
2019~2023년
중기지방재정계획

총량구

목 차

제1장 중기지방재정계획 개요

I. 제도의 의의	5
II. 수립체계	6

제2장 구정 여건 및 재정 현황

I. 비전 및 목표	9
II. 구정 여건	10
III. 재정현황 및 운용 여건	11

제3장 2019~2023년 중기지방재정계획

I. 중기재정계획(총괄)	17
II. 중기재정계획(일반회계)	25
III. 중기재정계획(특별회계)	40
IV. 중기재정계획(기금)	46
V. 의무지출과 재량지출	62
IV. 지역통합재정통계	63

제4장 분야별 정책방향 및 투자계획

I. 분야별 정책방향 및 투자계획	67
--------------------------	----

제5장 주요사업설명서 및 분야별 세출현황

I. 주요 사업설명서	87
II. 분야부분별 세출현황 및 세부사업계획서	121

제1장

중기지방재정계획 개요

제1장 중기지방재정계획 제도 개요

I

제도의 의의

□ 중기지방재정계획의 개념

- 중랑구의 발전계획과 수요를 중장기적으로 전망하여 반영한 다년도 예산으로서, 효율적인 자원배분을 통한 계획적인 지방재정운용을 위해 수립하는 5년간의 연동화 계획(Rolling Plan)

□ 수립근거

- 지방재정법 제33조(중기지방재정계획의 수립 등)
 - 지방자치단체의 장은 재정을 계획성 있게 운용하기 위하여 매년 중기지방재정계획을 수립하여 지방의회에 제출하고, 이를 행정자치부장관에게 제출하여야 한다.
- 지방재정법 제36조(예산의 편성)
 - 지방자치단체의 장이 예산을 편성하는 때에는 제33조에 따른 중기지방재정계획과 제37조에 따른 투자심사 결과를 기초로 하여야 한다.

□ 제도의 필요성

- 중장기적 시계에서 5개년 계획을 수립하고, 경제·사회적 여건변화를 반영한 연동화 계획으로 운영
- 국가재정운용계획에서 제시하는 중장기 중점재원 투자방향 및 주요사업 계획을 반영하여 국가와 지방의 재정적 연계성을 확보

II

수립 체계

□ 수립 주체

- 모든 지방자치단체는 중기지방재정계획을 수립하여 예산안과 함께 지방의회 제출 후 행정안전부에 제출

□ 계획의 내용

- 계획기간 : 2019년 ~ 2023년(5개년간)



- 작성대상 : 2019년~2023년 일반회계 및 특별회계(2개), 기금(12개)

○ 작성기준

- 2019년도 예산 : 계획수립 시점에서 전망한 2018년도 최종예산을 기초로 하되, 최근 3년간 추경액 평균 증감율을 반영하여 작성
- 2020년도 이후 : 중기계획의 2019년도 규모 및 지역내 성장률·증가율을 반영한 전망치를 적용하여 발전계획 수립

○ 주요내용

- 재정목표 : 지역발전 및 재정운용의 목표·전략 등 기본방향 수립
- 재정전망 : 세입·세출 추계 및 투자 가용재원 판단
- 투자계획 : 분야별 정책방향 및 투자계획 수립

제2장

구정 여건 및 재정현황

제2장 구정 여건 및 재정현황

I

비전 및 목표

행복한 **미래** 새로운 **중랑**



II

구정 여건

□ 지역특성

- 용마산, 망우산, 봉화산 등 자연녹지가 많은 전형적인 주거지역
- 경기강원지역 관문으로 서울 동북부의 교통 요충지역
- 지속적인 개발을 통하여 새롭게 도약·발전하는 지역

□ 일반현황



180,044세대 404,313명

- 남자 201,089명 (49.7%)
- 여자 203,224명 (50.3%)



18.5km² (서울시의 3.1%)

- 주거지역 10.9km² (58.9%)
- 상업지역 0.3km² (1.6%)
- 녹지지역 7.3km² (39.5%)



142,908호

- 단독주택 10,586호(7.4%)
- 다가구 49,962호(34.9%)
- 아파트 38,952호(27.3%)
- 연립주택 4,215호(2.9%)
- 다세대주택 38,965호(27.5%)



- 도 로 : 330.9km
- 상 수 도 : 92,025전
- 하 수 도 : 404.6km
- 도시가스 : 491km
- 공원시설 : 66개소 4.9km²(중랑구 전체면적의 26.5%)



- 공공기관 : 중랑구청 외 49개소
- 교육시설 : 86개소 (유치원 34, 초 23, 중 16, 고 12, 대학 1)
- 복지시설 : 10개소 (사회복지관 4, 노인복지관 5, 장애인복지관 1)

□ 조직 : 5국 1소 2담당관1추진반 34과 16동 주민센터, 1의회사무국

- 정원 : 1,356명
- 현원 : 1,297명

Ⅲ

재정 현황 및 운용 여건

□ 재정현황

(본예산 기준, 단위 : 천원)

구 분	2018년도	2017년도	증감액	증감률(%)
합 계	598,910,507	533,777,778	65,132,729	12.20
일반회계	553,145,000	482,400,000	70,745,000	14.67
특별회계	12,594,392	17,966,175	△5,371,793	△29.90
기 금	33,171,125	33,411,603	△240,478	△0.72

※ 2018년도 : 재정자립도 19.0%, 재정자주도 46.3%

① 대내·외 경제 전망

□ 대외 여건 : 회복세 지속, 리스크 지속

- 선진국과 신흥국 모두 전반적인 성장세가 계속될 전망이나, 국가별 여건에 따른 성장 불균형 확대
- 글로벌 무역갈등, 주요국 통화정책 정상화 등은 하방 리스크 요인으로 지속 작용

□ 대내 여건 : 소비·수출 증가세 지속, 성장세 소폭 둔화

- 세계경제 회복 및 정책효과 등으로 소비·수출증가세가 지속되나, 건설투자 부진 등이 지속되며 성장세 소폭 둔화
- 일자리 확대, 가계소득 확충 등 정책효과로 인한 소비 개선 등은 성장에 긍정적 요인으로 작용 예상
- 다만, 미-중 통상마찰 심화 가능성, 미 금리인상에 따른 신흥국 불안, 반도체 사이클 지속여부 등 불확실성 상존

② 지방자치단체 세입·세출 여건

□ 세입 여건

- 세계경기회복세에 따른 선진국·신흥국 경제의 호조에도 불구하고, 수출설비투자가 둔화로 돌아서고, 소비심리가 저하되고 있어 자치단체의 자주재원 수입액 증가 추세는 점차 완만해질 것으로 전망
 - (지방세) 정부의 소득주도 성장정책, 지방세 비과세·감면의 축소, 지방세입 확충을 위한 제도개선 효과 등에 따라 지방세 증가추세는 당분간 이어질 것으로 보이나, 미·중간 무역갈등 등 교역환경 악화, 국제유가 상승, 북한 관련 지정학적 리스크 상존, 최저임금 인상 등 고용시장 여건 악화, 가계부채 상환부담 등이 제약요인으로 작용할 것으로 전망
 - (세외수입) 지방세외수입 정책협의회를 통한 제도개선 추진, 지방세외수입 징수 포상금 지급근거규정 마련 등 징수율 제고 유인으로 예년보다 증가 전망
 - (지방교부세) 내국세 수입 증가 전망에 따라 증가 예상
 - (국고보조금) 저성장, 양극화, 저출산·고령화 등 당면한 구조적 문제해결을 위한 복지정책 확대 등 예상

□ 세출 여건

- 공공부문 일자리 창출, 저출산·고령화 극복기반 강화 및 국민기본생활 보장을 위한 지방비 부담 증가 전망
 - 사회서비스 일자리 등 공공부문 일자리 창출에 따른 경비 마련 필요
 - 기초연금 및 장애인연금 조기인상, 청년·노인·아동 등 생애주기별 소득보장 강화, 소외계층 지원 강화 등에 따른 복지비 부담 증가
- 혁신성장 지원, 지역개발 및 지역경제 활성화 관련 지출수요 지속
 - 신산업 성장기반 조성, 혁신창업 생태계 구축, 핵심 선도사업 및 플랫폼 경제 지원 등 혁신성장 지원 증가
 - 그간 축적된 SOC 스톡 수준 등을 감안할 때 대규모 개발사업 확대보다는 지역 밀착형 생활 SOC 투자 중심으로 내실화 전망
 - 소상공인·중소기업, 농축수산 부문의 경쟁력 강화 지원 등

③ 우리 구 재정여건 및 자원배분 방향

□ 세입 여건

- 우리 구는 자체재원의 비중이 낮고 의존재원의 비중이 높은 매우 취약한 세입 구조를 가지고 있음.
- 소형 공동주택, 임대아파트, 서민형 주거밀집지역, 소기업·소상공인 비율이 높음
- 지방소비세 인상 등 재정분권 추진, 공동재산세 수입, 조정교부금 제도 개선 등으로 세입여건이 다소 개선될 것으로 기대함.

□ 자원배분 방향

- 우선순위를 감안하여 한정된 재원을 전략적으로 배분
- 경제·사회여건 변동에 따른 긴축재정 운용 기조 강화
 - 장기적인 경기 침체에 따른 어려운 경제 여건상 조달 가능한 자원 범위안에서 긴축재정 운용기조를 지속적으로 강화
- 모든 사업을 제로베이스에서 재검토하여 불요불급한 사업에 대하여 강력한 세출 구조조정 추진
- 계획의 실효성 확보
 - 향후 예견되는 재정의 변수를 반영하고 수입과 지출의 정확한 추계로 재정운영의 신뢰성 제고
- 재원의 확충 및 투자효율의 증대
 - 재정력 확충을 위한 대책 강구 및 경영행정체제 강화
 - 한정된 재원의 효율적 활용을 위한 합리적 자원 배분
- 지역 발전과 구민복지 향상을 위한 정책의지 반영
- 주요사업 투자심사 강화
 - 사업의 자원전망, 시행효과 등 투자심사 실시로 우선 순위에 따라 추진

제3장

2019~2023년 중기지방재정계획

I

중기재정계획(총괄)

① 중기 세입전망(일반+특별회계+기금)

□ 총괄

(단위 : 백만원, %)

구분	중기재정계획					합계	비중	연평균 신장율
	2019	2020	2021	2022	2023			
총계	731,321	817,965	826,715	790,785	814,947	3,981,732	100.0	2.7
자체재원	130,545	129,744	133,166	136,805	140,159	670,419	16.8	1.8
지방세	71,618	74,462	77,406	80,469	83,653	387,608	9.7	4.0
세외수입	58,927	55,283	55,760	56,336	56,505	282,811	7.1	△1.0
경상적	39,322	39,721	40,189	40,728	41,343	201,303	5.1	1.3
임시적	19,605	15,561	15,572	15,607	15,163	81,508	2.0	△6.2
이전재원	516,611	630,921	638,734	598,878	617,953	3,003,097	75.4	4.6
지방교부세	10,109	10,342	10,579	10,823	11,072	52,924	1.3	2.3
부동산교부세	10,109	10,342	10,579	10,823	11,072	52,924	1.3	2.3
조정교부금등	156,884	170,980	172,580	175,680	177,880	854,003	21.4	3.2
국고보조금	206,405	276,209	287,439	247,095	258,997	1,276,146	32.1	5.8
기금	2,207	2,466	2,727	2,990	3,254	13,643	0.3	10.2
시비보조금	141,006	170,925	165,409	162,291	166,751	806,381	20.3	4.3
보전수입및내부거래	84,165	57,300	54,815	55,102	56,835	308,216	7.7	△9.3

□ 지방세 수입 전망

(단위 : 백만원, %)

구 분	중 기 재 정 계 획					합 계	비 중	연평균 신장율
	2019	2020	2021	2022	2023			
총 계	71,618	74,462	77,406	80,469	83,653	387,608	100.0	4.0
보 통 세	71,291	74,130	77,070	80,129	83,309	385,928	99.6	4.0
등록면허세	6,665	6,855	7,037	7,224	7,415	35,196	9.1	2.7
재 산 세	64,625	67,275	70,033	72,905	75,894	350,732	90.5	4.1
지난년도 수입	327	332	336	340	345	1,680	0.4	1.3

□ 세외수입 전망

(단위 : 백만원, %)

구 분	중 기 재 정 계 획					합 계	비 중	연평균 신장율
	2019	2020	2021	2022	2023			
총 계	58,927	55,283	55,760	56,336	56,505	282,811	100.0	△1.0
경상적 세외수입	39,322	39,721	40,189	40,728	41,343	201,303	71.2	1.3
재산임대수입	1,274	1,292	1,310	1,328	1,347	6,551	2.3	1.4
사용료수입	8,058	8,122	8,187	8,253	8,319	40,940	14.5	0.8
수수료수입	11,060	10,595	10,157	9,745	9,357	50,914	18.0	△4.1
사업수입	5,235	5,334	5,436	5,539	5,645	27,189	9.6	1.9
징수교부금수입	10,953	11,621	12,330	13,082	13,880	61,867	21.9	6.1
이자수입	2,743	2,756	2,768	2,780	2,795	13,842	4.9	0.5
임시적 세외수입	19,605	15,561	15,572	15,607	15,163	81,508	28.8	△6.2
재산매각수입	3,246	500	500	500	500	5,246	1.9	△37.4
부 담 금	2,129	1,000	1,019	1,037	1,057	6,242	2.2	△16.1
과징금및과태료등	6,235	6,419	6,608	6,804	7,006	33,072	11.7	3.0
기타 수입	4,979	4,649	4,471	4,314	3,666	22,079	7.8	△7.4
자녀년도 수입	3,016	2,994	2,973	2,953	2,933	14,869	5.3	△0.7

□ 보전수입 및 내부거래 전망

(단위 : 백만원, %)

구 분	중 기 재 정 계 획					합 계	비 중	연평균 신장율	비고
	2019	2020	2021	2022	2023				
총 계	84,165	57,300	54,815	55,102	56,835	308,216	100.0	△9.3	
보전수입및내부거래	84,165	57,300	54,815	55,102	56,835	308,216	100.0	△9.3	
순세계잉여금	50,901	24,020	21,565	21,759	23,514	141,760	46.0	△17.6	
전년도이월금	2,756	2,784	2,812	2,840	2,868	14,060	4.6	1.0	
융자금원금수입	2,046	2,075	2,134	2,266	2,255	10,777	3.5	2.5	
예치금회수	26,808	27,741	27,598	27,503	27,434	137,084	44.5	0.6	
전입금	1,653	679	706	734	763	4,535	1.5	△17.6	

② 중기재원배분 전망(일반+특별회계+기금)

□ 회계별 자원 배분 계획

(단위 : 백만원, %)

구 분	중 기 재 정 계 획					합 계	비중	연평균 신장율
	2019	2020	2021	2022	2023			
총 계	731,321	817,965	826,715	790,785	814,947	3,981,732	100.0	2.7
일 반 회 계	680,511	767,592	776,206	739,910	763,902	3,728,121	93.6	2.9
특 별 회 계	16,732	17,380	17,552	17,831	18,025	87,519	2.2	1.9
의료급여기금	16,732	17,380	17,552	17,831	18,025	87,519	2.2	1.9
주 차 장	889	941	992	1,047	1,112	4,981	0.1	5.8
기 금	15,843	16,439	16,560	16,784	16,913	82,538	2.1	1.6
중 소 기 업 육 성 기 금	34,078	32,993	32,957	33,044	33,019	166,092	4.2	△0.8
장 학 기 금	3,492	3,576	3,661	3,749	3,839	18,317	0.5	2.4
옥 외 광 고 정 비 기 금	12,514	12,288	12,064	11,849	11,638	60,353	1.5	△1.8
폐기물처리 시 설 설 치	2,189	1,212	1,235	1,258	1,282	7,175	0.2	△12.5
환경미화원 자녀학자금 대 여 기 금	6,433	6,552	6,673	6,796	6,921	33,375	0.8	1.8
재 난 관 리 기 금	911	939	966	995	1,025	4,835	0.1	3.0
노 인 복 지 기 금	1,778	1,837	1,899	1,963	2,029	9,505	0.2	3.4
체 육 진 흥 기 금	788	629	503	402	321	2,643	0.1	△20.1
식 품 진 흥 기 금	1,304	1,304	1,304	1,304	1,304	6,522	0.2	0.0
도 로 굴 착 보 구 기 금	923	883	865	844	813	4,329	0.1	△3.1
양 성 평 등 기 금	1,801	1,841	1,878	1,915	1,953	9,386	0.2	2.0
자 활 기 금	452	399	345	291	235	1,722	0.0	△15.1

□ 분야·부문별 자원 배분 계획

(단위 : 백만원, %)

구 분	중 기 재 정 계 획					합 계	비중	연평균 신장율
	2019	2020	2021	2022	2023			
총 계	731,321	817,965	826,715	790,785	814,947	3,981,732	100.0	2.7
일반공공행정	36,251	34,060	31,450	30,064	30,813	162,637	4.1	△4.0
입법및선거관리	1,299	1,338	1,378	1,419	1,462	6,896	0.2	3.0
지방행정재정지원	1,201	1,208	1,229	1,250	1,272	6,161	0.2	1.4
일반행정	33,751	31,513	28,843	27,394	28,079	149,580	3.8	△4.5
공공질서및안전	5,786	7,344	7,980	5,398	5,539	32,048	0.8	△1.1
재난방재·만방위	5,786	7,344	7,980	5,398	5,539	32,048	0.8	△1.1
교육	30,629	24,902	26,471	27,835	27,920	137,757	3.5	△2.3
유아및초중등교육	30,629	24,902	26,471	27,835	27,920	137,757	3.5	△2.3
문화및관광	24,833	68,916	60,902	17,546	14,659	186,856	4.7	△12.3
문화예술	14,704	58,700	50,630	7,442	4,428	135,902	3.4	△25.9
체육	10,115	10,202	10,258	10,090	10,216	50,882	1.3	0.2
문화재	15	15	15	15	15	73	0.0	0.0
환경보호	48,140	42,523	42,530	43,779	44,641	221,613	5.6	△1.9
상하수도·수질	11,121	7,318	6,638	7,165	7,314	39,556	1.0	△9.9
폐기물	34,030	34,710	35,403	36,110	36,831	177,084	4.4	2.0
환경보호일반	2,989	495	489	504	496	4,973	0.1	△36.2
사회복지	370,766	399,267	429,400	456,346	480,130	2,135,909	53.6	6.7
기초생활보장	75,750	81,391	85,941	93,249	98,360	434,690	10.9	6.7
취약계층지원	34,918	39,298	48,616	43,725	41,516	208,072	5.2	4.4
보육·가족및여성	120,544	129,668	135,877	142,705	149,604	678,398	17.0	5.5
노인·청소년	129,438	138,636	148,544	165,979	179,801	762,398	19.1	8.6
보훈	939	958	977	997	1,017	4,887	0.1	2.0
사회복지일반	9,178	9,317	9,445	9,691	9,833	47,464	1.2	1.7
보건	17,006	16,689	17,652	18,483	19,401	89,231	2.2	3.3
보건의료	15,920	15,444	16,424	17,276	18,225	83,290	2.1	3.4

구 분	중 기 재 정 계 획					합 계	비중	연평균 신장율
	2019	2020	2021	2022	2023			
식품의약안전	1,086	1,246	1,228	1,207	1,176	5,942	0.1	2.0
농림해양수산	294	296	299	301	305	1,495	0.0	1.0
농업·농촌	294	296	299	301	305	1,495	0.0	1.0
산업·중소기업	10,814	34,406	29,949	6,293	6,576	88,039	2.2	△11.7
산업진흥·고도화	9,922	34,316	29,859	6,203	6,486	86,788	2.2	△10.1
산업중소기업발전	891	90	90	90	90	1,251	0.0	△43.6
수송및교통	25,280	25,563	25,133	21,782	22,240	119,998	3.0	△3.2
도로	13,686	13,500	12,943	8,412	8,480	57,020	1.4	△11.3
대중교통·물류등차	11,594	12,063	12,190	13,370	13,760	62,978	1.6	4.4
국토및지역개발	24,239	21,006	15,300	13,043	10,125	83,713	2.1	△19.6
지역및도시	24,239	21,006	15,300	13,043	10,125	83,713	2.1	△19.6
예비비	12,986	15,405	8,688	15,974	14,782	67,835	1.7	3.3
기타	124,297	127,587	130,961	133,941	137,815	654,601	16.4	2.6

③ 재정 계획(일반+특별회계+기금)

□ 총 괄

(단위 : 백만원, %)

구 분	중 기 재 정 계 획					합 계	비중	연평균 신장율
	2019	2020	2021	2022	2023			
①세입	731,321	817,965	826,715	790,785	814,947	3,981,732	100.0	2.7
지방세수입	71,618	74,462	77,406	80,469	83,653	387,608	10.0	4.0
세외수입	58,927	55,283	55,760	56,336	56,505	282,811	7.0	△1.0
경상적세외수입	39,322	39,721	40,189	40,728	41,343	201,303	5.0	1.3
임시적세외수입	19,605	15,561	15,572	15,607	15,163	81,508	2.0	△6.2
이전재원	516,611	630,921	638,734	598,878	617,953	3,003,097	75.0	4.6
부동산교부세	10,109	10,342	10,579	10,823	11,072	52,924	1.0	2.3
조정교부금	156,884	170,980	172,580	175,680	177,880	854,003	21.0	3.2
국고보조금	206,405	276,209	287,439	247,095	258,997	1,276,146	32.0	5.8
기금	2,207	2,466	2,727	2,990	3,254	13,643	0.0	10.2
시·도비보조금등	141,006	170,925	165,409	162,291	166,751	806,381	20.0	4.3
보전수입및내부거래	84,165	57,300	54,815	55,102	56,835	308,216	8.0	△9.3
②경상지출	166,191	169,462	166,286	176,540	179,098	857,577	100.0	1.9
행정운영경비	124,297	127,587	130,961	133,941	137,815	654,601	76.0	2.6
인력운영비	115,382	118,666	122,023	124,986	128,843	609,901	71.0	2.8
기본경비	8,915	8,921	8,938	8,955	8,972	44,700	5.0	0.2
재무활동	28,904	26,470	26,637	26,625	26,500	135,136	16.0	△2.1
내부거래지출	1,653	679	706	734	763	4,535	1.0	△17.6
보전지출	27,250	25,790	25,931	25,892	25,737	130,601	15.0	△1.4
예비비	12,991	15,405	8,688	15,974	14,782	67,840	8.0	3.3
③투자가용재원 (①-②)	565,130	648,503	660,428	614,244	635,849	3,124,154	0.0	3.0
④사업수요	565,130	648,503	660,428	614,244	635,849	3,124,154	0.0	3.0
⑤부족재원(④-③)	0	0	0	0	0	0	0.0	0.0
재정규모(①+⑤)	731,321	817,965	826,715	790,785	814,947	3,981,732	0.0	2.7

4 통합재정수지 전망

□ 전 망

(단위 : 백만원)

구 분	2016년 (최종예산)	2017년 (최종예산)	2018년 (당초예산)	중 기 전 망				
				2019	2020	2021	2022	2023
①통합재정규모	522,851	589,578	569,550	700,371	789,420	797,944	761,893	786,192
②순수입	522,085	591,101	569,635	698,057	784,685	793,465	757,442	781,626
③순지출	521,824	587,267	568,109	699,444	788,092	796,674	760,755	785,042
④용자지출(a)	3,484	4,863	4,321	2,973	3,403	3,404	3,404	3,405
⑤용자회수(b)	2,457	2,552	2,880	2,046	2,075	2,134	2,266	2,255
⑥순용자(c=a-b)	1,027	2,311	1,441	927	1,328	1,270	1,138	1,150
통합재정수지	△766	1,523	85	△2,314	△4,735	△4,479	△4,451	△4,566

- 개념 : 일반회계, 특별회계, 기금을 포함한 자치단체의 1년간 순수한 재정 활동으로 순 수입에서 순 지출을 뺀 금액
- 통합재정수지 = 순수입 - 순지출 + 순용자(용지지출-용자회수)

5 연도별 지방채 잔액

□ 중량구는 해당 없음

II

중기재정계획(일반회계)

□ 재정계획

(단위 : 백만원, %)

구 분	중 기 재 정 계 획					합 계	비중	연평균 신장율
	2019	2020	2021	2022	2023			
①세입	680,511	767,592	776,206	739,910	763,902	3,728,121	100.0	2.9
지방세수입	71,618	74,462	77,406	80,469	83,653	387,608	10.0	4.0
세외수입	47,194	44,501	44,830	45,253	45,262	227,040	6.0	△1.0
경상적세외수입	33,569	33,864	34,228	34,662	35,167	171,490	5.0	1.2
임시적세외수입	13,625	10,637	10,602	10,591	10,096	55,550	1.0	△7.2
이전재원	511,617	625,402	633,170	593,165	612,180	2,975,534	80.0	4.6
부동산교부세	10,109	10,342	10,579	10,823	11,072	52,924	1.0	2.3
조정교부금	156,884	170,980	172,580	175,680	177,880	854,003	23.0	3.2
국고보조금	204,994	274,778	285,988	246,122	257,997	1,269,880	34.0	5.9
기금	2,207	2,466	2,727	2,990	3,254	13,643	0.0	10.2
사도비보조금등	137,423	166,837	161,296	157,551	161,978	785,084	21.0	4.2
보전수입등및내부거래	50,082	23,228	20,800	21,023	22,806	137,939	4.0	△17.9
②경상지출	133,753	138,330	134,998	146,212	149,161	702,454	100.0	28
행정운영경비	122,497	125,730	129,048	131,968	135,781	645,024	92.0	26
인력운영비	113,582	116,809	120,110	123,013	126,809	600,323	85.0	28
기본경비	8,915	8,921	8,938	8,955	8,972	44,700	6.0	0.2
재무활동	1,653	679	706	734	763	4,535	1.0	△17.6
내부거래지출	1,653	679	706	734	763	4,535	1.0	△17.6
보전지출	0	0	0	0	0	0	0.0	0.0
예비비	9,602	11,921	5,244	13,510	12,617	52,895	8.0	7.1
③투자가용재원 (①-②)	546,758	629,262	641,208	593,698	614,742	3,025,667	0.0	3.0
④사업수요	546,758	629,262	641,208	593,698	614,742	3,025,667	0.0	3.0
⑤부족재원(④③)	0	0	0	0	0	0	0.0	0.0
재정규모(①+⑤)	680,511	767,592	776,206	739,910	763,902	3,728,121	0.0	2.9

□ 세입전망

(단위 : 백만원, %)

구 분	중 기 재 정 계 획					합 계	비 중	연평균 신장률
	2019	2020	2021	2022	2023			
총 계	680,511	767,592	776,206	739,910	763,902	3,728,121	93.6	2.9
자체재원	118,812	118,962	122,236	125,722	128,916	614,648	15.4	2.1
지방세	71,618	74,462	77,406	80,469	83,653	387,608	9.7	4.0
세외수입	47,194	44,501	44,830	45,253	45,262	227,040	5.7	△1.0
경상적	33,569	33,864	34,228	34,662	35,167	171,490	4.3	1.2
임시적	13,625	10,637	10,602	10,591	10,096	55,550	1.4	△7.2
이전재원	511,617	625,402	633,170	593,165	612,180	2,975,534	74.7	4.6
지방교부세	10,109	10,342	10,579	10,823	11,072	52,924	1.3	2.3
부동산교부세	10,109	10,342	10,579	10,823	11,072	52,924	1.3	2.3
조정교부금	156,884	170,980	172,580	175,680	177,880	854,003	21.4	3.2
국고보조금	204,994	274,778	285,988	246,122	257,997	1,269,880	31.9	5.9
기금	0	0	0	0	0	0	0.0	0.0
시비보조금	2,207	2,466	2,727	2,990	3,254	13,643	0.3	10.2
보전수입및부가채	137,423	166,837	161,296	157,551	161,978	785,084	19.7	4.2

① 지방세 수입전망

(단위 : 백만원, %)

구 분	중 기 재 정 계 획					합 계	비 중	연평균 신장률	비고 *
	2019	2020	2021	2022	2023				
합 계	71,618	74,462	77,406	80,469	83,653	387,608	100.0	4.0	
보 통 세	71,290	74,129	77,070	80,128	83,308	385,924	99.6	4.0	
등록면허세	6,665	6,855	7,037	7,224	7,415	35,196	9.1	2.7	
재 산 세	64,625	67,274	70,033	72,903	75,893	350,728	90.5	4.1	
지난년도 수입	328	333	336	342	345	1,684	0.4	1.3	

① 등록면허세

○ 총괄 : 과거 5년간 세입신장률

(단위 : 백만원, %)

구 분	2014	2015	2016	2017	2018	연 평 균	
						평균	신장률
징 수 액	6,609	8,688	7,356	6,116	6,553	7,064	1.6
신 장 률	(31.5)	(Δ15.3)	(Δ16.9)	(7.1)			

○ 향후 5년간 세입전망

(단위 : 백만원, %)

구 분	2019	2020	2021	2022	2023	연 평 균	
						평균	신장률
징 수 액	6,665	6,855	7,037	7,224	7,415	7,039	2.7
신 장 률	(2.9)	(2.7)	(2.7)	(2.6)			

1) 등록면허세(면허분)

○ 과세대상 : 각 종 법령에 규정된 면허·허가·인가·등록·지정·검사·검열·심사 등 특정한 영업설비 또는 행위에 대한 권리의 설정, 금지의 해제 또는 신고의 수리등 행정청의 행위를 과세대상으로 함

○ 세 율 : 면허종호에 따라 1~5종(67,500원~18,000원)

○ 세입신장요인 :

2014년 1월 1일기준 지방세법 및 동법 시행령 개정에 따른 각 종별 50% 세율인상과 경기변동 및 법령개정으로 인한 신규 등록면허세(면허분) 대상건수의 증가로 인한 세입 상승

○ 과거 5년간 세입신장률

(단위 : 백만원,%)

구 분	2014	2015	2016	2017	2018	연 평 균	
						평균	신장률
징 수 액	867	1,015	1,051	1,099	1,170	1,040	7.9
신 장 률	(17.1)	(3.5)	(4.6)	(6.5)			

○ 향후 5년간 세입전망

(단위 : 백만원,%)

구 분	2019	2020	2021	2022	2023	연 평 균	
						평균	신장률
징 수 액	1,172	1,200	1,215	1,230	1,245	1,212	1.6
신 장 률	(2.4)	(1.3)	(1.3)	(1.3)			

○ 추계기준

- 2018년 및 2019년 세입액은 구세 결산전망액 및 추계분 반영
- 세율인상 및 신설면허의 증가로 상대적으로 신장율이 높은 해를 제외한 2017년도(4.6%)와 2019년도(0.2%)의 평균신장율2.4%를 2019년 예상 신장율로 적용하고 이후는 신장율의 소폭증가가 예상됨(2019년 0.2%, 2020년 2.4%의 평균신장율 1.3% 적용)
- 법개정 영향, 2018년 주택임대사업자 신규등록 증가로 결산전망액이 증가 하였으나, 추후 경기변동에 따른 휴·폐업 증가 및 신규 면허 등 수리여부에 따라 징수예상 신장률의 등락폭이 있을 것으로 예상됨

2) 등록면허세(차량분)

○ 과세대상 : 저당권 설정·말소, 번호변경 등 소유권 이외의 사항을 등록 하는 차량, 건설기계

○ 세 율

- 저당권 설정·이전 등록 : 채권금액의 2/1000
- 저당권 말소, 변경 등 기타등록
 - 건당 15,000원(자동차) / 건당 10,000원(건설기계)

○ 세입신장요인 : 2014.1.1. 시행된 세제개편(정액분 100% 인상), 2016.1.1. 시행 최저한세 적용(산출 정률세율이 ‘그 밖의 등기·등록’ 세액보다 적을 때, 최저정액세율 적용), 저당권 이전에 대한 정률세율 신설(0.2%) 및 2015년부터 2016년 6월까지 개별소비세 인하 및 2017년 상반기 노후경유차 폐차지원정책, 2018년 하반기 개별소비세 인하로 인한 차량거래량 증가

○ 과거 5년간 세입신장률

(단위 : 백만원,%)

구 분	2014	2015	2016	2017	2018	연 평 균	
						평균	신장률
징 수 액	415	512	523	539	553	508	7.7
신 장 률	(23.3)	(2.1)	(3.0)	(2.5)			

○ 향후 5년간 세입전망

(단위 : 백만원,%)

구 분	2019	2020	2021	2022	2023	연 평 균	
						평균	신장률
징 수 액	567	581	596	611	626	596	2.5
신 장 률	(2.5)	(2.5)	(2.5)	(2.5)			

○ 추계기준

- 2015년~2016년 개별소비세 인하정책, 2017년도 노후경유차 폐차지원 정책, 2018년도 개별소비세 인하정책에 따라 차량 거래량 증가로 인한 세입상승
- 2019년 이후 추계치는 2014년도 정액분 100% 인상에 따라 급격히 상승한 신장률을 제외한 최근 3년 평균 신장률인 2.5%를 적용

3) 등록면허세(등록)

○ 과세대상

- 부동산 등기시 취득을 수반하는 경우를 제외한 등록
- 법인 설립, 합병에 따른 등기에 따른 등록
- 상호, 저작권, 특허권 등 등기에 따른 등록

○ 세 율

- 부동산 등기 시 등록면허세

등기, 등록 구분	과세표준	세 율
소유권 보존	부동산 가액	8/1000(단, 6천원 미만 시 6천원)
소유권외의물권, 임차권 설정 및 이전	지상권(부동산가액), 저당권(채권금액) 지역권(요역지가액),전세권(전세금액) 임차권(월임대차금액)	2/1000(단, 6천원 미만 시 6천원)
경매신청	채권금액	2/1000(단,6천원 미만 시 6천원)
가압류	채권금액	2/1000(단,6천원 미만 시 6천원)
가처분	채권금액	2/1000(단,6천원 미만 시 6천원)
가등기	부동산가액	2/1000(단,6천원 미만 시 6천원)
기타 등기		6,000원

※ 소유권 보존등기는 취득을 수반하지 아니한 경우에만 해당

- 법인 등기 시 등록면허세

등기,등록 구분	과세표준	세 율
영리법인 설립	출자가액	4/1000
영리법인 합병	불입액, 출자가액	4/1000
비영리법인 설립	설립과 불입액	2/1000
비영리법인 합병	자본, 출자증가액	2/1000
재평가적립금	증가금액(자산재평가법에 의한 자본전입액의 경우 제외)	1/1000
본점, 주사무소 이전	건당	112,500원
지점, 분사무소의 설치	건당	40,200원
그 밖의 등기	건당	40,200원

- 상호 등 등기 시 등록면허세 (정액)

등기, 등록 구분	과세표준	세율
상호 등기	상호의 설정또는 취득 지배인의선임 및 대리권의 소멸	78,700원 12,000원
저작권,출판권,저작인접권 컴퓨터프로그램 저작권 데이터베이스 저적자의 권리	저작권등의 상속 저작권법 54조, 63조3항,90조 및 98조에 따른 등록중 상속외의 등록(프로그램 등록 제외) 저작권법 54조에 따른 프로그램 등록과 제101 조6의 6항에 따른 등록중 상속외의 등록 기타 등록	6,000원 40,200원 20,000원 3,000원
특허권,실용실안권,디자인권	상속 이전등록 기타 이전등록	12,000원 18,000원
상표등록,서비스표등록	상표법 제41조 및 43조에 따른 상표 또는 서 비스표 설정 및 존속기간 갱신 이전등록(상표법 제86조30제2항 따른 국제등록기초상표권의 이전 제외)	7,600원 12,000원
기타 등기		12,000원

○ 세입신장요인

- 2015년 3월부터 담보대출 완화 등 부동산경기 활황으로 건수 및 징수액 이 상승곡선을 보였으나, 2016년 2월부터는 담보대출심사 강화 등에 따른 매수심리 위축 등으로 인해 하향곡선으로 세입 감소
- 2016년은 3월 상봉동 듀오텐리스 준공 저당권설정(589건/180백만)이 있었고, 6월은 망우동 써너스빌에코 분양 저당권설정(182건/27백만원)이 있었기 때문에 세입징수액이 다른 연도에 비해 증가
- 전반적인 부동산거래와 대출이 감소하고 있고 부동산소유자가 은행 대출시 저당권설정보다 신탁회사에 부동산을 신탁하고 담보대출을 받는 담보신탁을 선호하는 추세여서, 저당권설정 건수 감소를 가져와, 등록면허세 실적부진의 가장 큰 요인으로 판단됨

○ 과거 5년간 세입신장률

(단위 : 백만원,%)

구 분	2014	2015	2016	2017	2018	연 평 균	
						평균	신장률
징 수 액	5,327	7,161	5,782	4,478	4,830	5,516	0.1
신 장 률	(34.4)	(-19.3)	(-22.6)	(7.9)			

○ 향후 5년간 세입전망

(단위 : 백만원,%)

구 분	2019	2020	2021	2022	2023	연 평 균	
						평균	신장률
징 수 액	4,926	5,074	5,226	5,383	5,544	5,231	3.0
신 장 률	(3.0)	(3.0)	(3.0)	(3.0)			

○ 추계기준

- 세입 신장률은 최근 5개년 평균신장률의 1/2을 2018년 이후 예상 신장률로 적용(2018년 예상 징수액은 2018년 추계액임)
- 2017년 8월 부동산 대출규제 강화로 거래량이 줄고 있고, 2018년 대단지 분양 계획이 없음을 고려할 때, 2018년에도 대출규제 영향으로 근저당설정 감소가 지속되고 있으나 2017년보다는 세입이 다소 증가 전망
- 2019년 이후 면목동 재건축사업의 단지 분양 계획이 예정 되어 있어서 2018년 이후에는 소폭의 세입 상승이 예상됨

② 재산세

○ 과세대상 : 토지, 주택, 건축물

○ 세 율

■ 주 택

과세표준	세율
6,000만원 이하	1/1,000
6,000만원초과 1억5천만원이하	6만원+6,000만원 초과금액의 1.5/1,000
1억5천만원초과 3억원 이하	19만5천원+1억5천만원 초과금액의 2.5/1,000
3억원 초과	57만원+3억원 초과금액의 4/1,000

■ 건 축 물

일반 건축물	0.25%
공장용 건축물	0.5%
골프장, 고급오락장 건축물	4%

■ 토 지

총 합 합 산		별 도 합 산		분 리 과 세	
과세표준	세 율	과세표준	세 율	전,답,과수원, 목장용지 및 임야	0.07%
5,000만원이하	2/1,000	2억원 이하	2/1,000	골프장 및 고급오락장용 토지	4%
5,000만원초과 1억원 이하	10만원+5,000만원 초과금액의 3/1,000	2억원초과 10억원이하	40만원+2억원 초과금액의 3/1,000	기타 토지	0.2%
1억원 초과	25만원+1억원 초과금액의5/1,000	10억원 초과	280만원+10억원 초과금액의 4/1,000		

○ 과거 5년간 세입신장률

(단위 : 백만원,%)

구 분	2014	2015	2016	2017	2018	연 평 균	
						평균	신장률
징 수 액	49,604	51,197	54,076	58,413	59,080	54,474	4.1
신 장 률	(3.6)	(3.2)	(5.6)	(8.0)	(1.1)		
자치구분	13,342	13,855	14,760	15,318	16,014		
공동세분	36,262	37,341	39,316	43,095	43,066		

※최고·최저 제외한 평균금액(신장율)

○ 향후 5년간 세입전망

(단위 : 백만원,%)

구 분	2019	2020	2021	2022	2023	연 평 균	
						평균	신장률
징 수 액	64,625	67,274	70,033	72,903	75,893	70,146	4.1
신 장 률	(4.1)	(4.1)	(4.1)	(4.1)			
자치구분	16,144	16,818	17,508	18,226	18,973		
공동세분	48,481	50,456	52,525	54,677	56,920		

○ 추계기준

- 5년 평균 세입 신장율 4.1%를 적용하여 산출
- 재산세 세입 신장요인
 - 개별주택가격은 5.02%(5년평균) 공동주택가격 3.3%(5년평균)으로

- 주택가격은 평균 2.5% 상승(공동주택 75%, 개별주택 25% 비중)
- 토지공시지가 3.7%(5년평균) 상승
- 건축물 시가표준액은 기준가액 상승과 감가상각을 고려하여 $\Delta 0.5\%$ 를 적용

③ 지난년도수입

○ 총괄 : 과거 5년간 세입신장률

(단위 : 백만원,%)

구 분	2014	2015	2016	2017	2018	연 평 균	
						평균	신장률
징 수 액	687	395	428	363	328	440	$\Delta 14.7$
신 장 률	($\Delta 42.5$)	(8.4)	($\Delta 15.2$)	($\Delta 9.6$)			

○ 향후 5년간 세입전망

(단위:백만원,%)

구 분	2019	2020	2021	2022	2023	연 평 균	
						평균	신장률
징 수 액	328	333	336	342	345	337	1.3
신 장 률	(1.5)	(0.9)	(1.8)	(0.9)			

1) 지난년도수입(세무1과)

○ 과세대상 : 지난년도 구세(재산세)

○ 과거 5년간 세입신장률

(단위 : 백만원,%)

구 분	2014	2015	2016	2017	2018	연 평 균	
						평균	신장률
징 수 액	644	347	372	327	295	397	$\Delta 15.2$
신 장 률	($\Delta 46.1$)	(7.2)	($\Delta 12.1$)	($\Delta 9.8$)			

○ 향후 5년간 세입전망

(단위:백만원,%)

구 분	2019	2020	2021	2022	2023	연 평 균	
						평균	신장률
징 수 액	294	298	302	306	310	302	1.2
신 장 률	(1.2)	(1.2)	(1.2)	(1.2)			

○ 추계기준

- 2018년 및 2019년 징수액은 구세 결산전망액 및 추계분 반영
- 2014년 징수액 증가는 1인 고액·고질체납자의 납부에 기인
- 2016년~2019년 징수액 평균신장률(△3.8%) 및 과표증가 등에 따른 현년도 재산세액 평균증가율(5.0%,2014년~2017년) 반영
- 2019년 이후 지난년도 구세 징수액신장률을 연평균 약 1.2%로 예상

2) 지난년도수입(세무2과)

- 과세대상 : 지난년도 구세(등록면허세)
- 세입신장요인 : 점차적인 체납액 감소로 인한 징수액 감소
- 과거 5년간 세입신장률

(단위 : 백만원,%)

구 분	2014	2015	2016	2017	2018	연 평 균	
						평균	신장률
징 수 액	43	48	56	36	33	43	△4.0
신 장 률	(11.6)	(16.7)	(△35.7)	(△8.4)			

○ 향후 5년간 세입전망

(단위:백만원,%)

구 분	2019	2020	2021	2022	2023	연 평 균	
						평균	신장률
징 수 액	34	35	34	36	35	35	1.6
신 장 률	(2.9)	(△2.8)	(5.9)	(△2.8)			

○ 추계기준

- 2018년 결산전망액 및 2019년 추계분 반영
- 등록면허세(면허분)는 2014.1.1. 지방세법 및 동법 시행령 개정으로 면허 종호별 세율인상(50%)이 되어 그에 따른 징수액이 2016년까지 점차 증가 하였으나, 2017년 이후 현년도 및 지난년도 체납액 감소로 징수액 둔화 예상
- 등록면허세(면허분)와 면허세는 납세의무자 중 실질적으로 폐업사업자의 고질체납인 관계로 향후 세입전망 신장율이 크지 않을 것으로 예상됨

② 세외수입 전망

(단위 : 백만원, %)

구 분	중 기 재 정 계 획					합 계	비 중	연평균 신장률
	2019	2020	2021	2022	2023			
합 계	47,194	44,501	44,830	45,253	45,263	227,040	100.0	△1.0
경상적세외수입	33,569	33,865	34,229	34,663	35,167	171,491	75.5	1.2
재산임대수입	1,275	1,292	1,310	1,329	1,347	6,551	2.9	1.4
사용료수입	8,058	8,123	8,188	8,253	8,319	40,940	18.0	0.8
수수료수입	11,020	10,555	10,117	9,705	9,317	50,712	22.3	△4.1
사업수입	255	255	255	255	255	1,274	0.6	0.0
징수교부금수입	10,954	11,622	12,331	13,083	13,881	61,868	27.2	6.1
이자수입	2,010	2,020	2,030	2,040	2,050	10,147	4.5	0.5
임시적세외수입	13,626	10,637	10,602	10,591	10,096	55,550	24.5	△7.2
재산매각수입	3,247	500	500	500	500	5,247	2.3	△21.1
부담금	100	50	50	50	50	300	0.1	△12.5
과징금및과태료등	4,375	4,524	4,677	4,836	5,001	23,411	10.3	3.4
기타수입	3,953	3,602	3,403	3,224	2,555	16,735	7.4	△9.6
지난년도수입	1,952	1,962	1,972	1,982	1,992	9,859	4.3	0.5

① 경상적 세외수입

○ 과거 5년간 세입 실적

(단위 : 백만원,%)

연도별 세목별	2014	2015	2016	2017	2018	연평균	
						규모	신장률
계	19,349	21,415	28,360	31,237	32,030	26,478	13.9
재산임대수입	1,069	989	1,090	1,119	1,240	1,101	4.1
사용료수입	6,943	7,137	7,368	7,521	7,647	7,323	2.4
수수료수입	1,791	3,302	8,347	9,542	9,600	6,516	63.0
사업수입	309	267	271	250	244	268	△5.6
징수교부금수입	8,375	8,964	10,264	11,037	10,952	9,918	7.1
이자수입	862	756	1,020	1,768	2,347	1,351	32.2

○ 향후 5년간 세입 전망

(단위 : 백만원,%)

연도별 세목별	중 기 재 정 계 획					연평균	
	2019	2020	2021	2022	2023	규모	신장률
계	33,569	33,865	34,229	34,663	35,167	171,491	1.2
재 산 임 대 수 입	1,275	1,292	1,310	1,329	1,347	6,551	1.4
사 용 료 수 입	8,058	8,123	8,188	8,253	8,319	40,940	0.8
수 수 료 수 입	11,020	10,555	10,117	9,705	9,317	50,712	△4.1
사 업 수 입	255	255	255	255	255	1,274	0.0
징수교부금 수입	10,954	11,622	12,331	13,083	13,881	61,868	6.1
이 자 수 입	2,010	2,020	2,030	2,040	2,050	10,147	0.5

○ 추계기준

- 재산임대수입 : 재계약시 임대료 연평균 2% 인상을 계획하여 전망함
- 사용료 수입
 - 도로사용료 : 공시지가 상승분 감안하여 반영
 - 기타사용료 : 체육센터 사용료 등 전년도 실적대비하여 안정적 증가 전망
- 수수료수입
 - 2019년 대비 매년 5% 쓰레기 감량으로 종량제봉투판매수입 감소 (음식물 RFID 도입 등)
 - 기타 수수료 2019년 신규 세입 발생 (752백만원), 2020년 이후 평년 수준 유지
- 징수교부금수입
 - 2019년 세입전망 : 시 추계액
 - 2020년~2023년 세입전망 : 2015년~2019년 평균신장률 6.4% 적용
- 이자수입 : 연평균 보유자금은 증가하는 추세이나 세입 산출내역인 정기 예금 최근 3개년도 연평균 잔액은 현재 세입 실적보다 감소 예상

② 임시적 세외수입

○ 과거 5년간 세입 실적

(단위 : 백만원,%)

연도별 세목별	2014	2015	2016	2017	2018	연평균	
						규모	신장률
계	19,266	28,765	10,360	15,752	13,027	17,434	5.0
재산매각수입	10,936	22,137	3,067	4,325	1,809	8,455	△0.2
부담금	552	120	89	488	60	262	64.1
과징금및과태료등	2,881	2,763	2,694	3,895	4,569	3,360	13.8
기타수입	2,350	1,652	2,146	4,235	2,446	2,566	13.8
지난년도수입	2,547	2,093	2,364	2,809	4,143	2,791	15.4

○ 향후 5년간 세입 전망

(단위 : 백만원,%)

연도별 세목별	중기 재정 계획					연평균	
	2019	2020	2021	2022	2023	규모	신장률
계	13,625	10,637	10,602	10,591	10,096	55,550	△7.2
재산매각대금	3,246	500	500	500	500	5,246	△37.4
부담금	100	50	50	50	50	300	△15.9
과징금및과태료등	4,374	4,523	4,677	4,836	5,000	23,411	3.4
기타수입	3,953	3,602	3,403	3,223	2,554	16,735	△10.3
지난년도수입	1,952	1,962	1,972	1,981	1,991	9,858	0.5

○ 추계기준

- 재산매각수입

- 신내동 488-2의 토지매각이 2019년에 가능할 것으로 예상되며, 그 이후는 현재로서는 특별히 대규모 토지 매각은 예측하기 어려움

- 부담금
 - 2019년도 세입은 양원 공공주택지구 보상에 따른 개발제한구역 내 이축권 행사 증가 등 개발부담금 부과대상 사업의 증가에 따라 2018년도 대비 100% 증가한 100,000천원으로 추계
 - 향후 5개년 세입전망은 개발사업 시행 및 개발이익의 예측이 불가하여 매년 1억원의 징수 예상액을 기준으로 우리구 귀속액 연 50백만원으로 추계
- 과징금및과태료
 - 신축건물 증가로 이행강제금과 징수율이 증가하여 세입증대 예상
 - 최근 3년간의 평균부과액×평균징수율로 향후 5년 전망
- 지난년도수입
 - 2018년에는 특수요인(재무과 구유재산매각수입 1,948백만원 징수) 때문에 징수액이 급격이 상승하였으나, 2019년에는 특수요인을 제거하여 평균징수율을 기준으로 추계

Ⅲ

중기재정계획(특별회계)

□ 특별회계의 종류

명 칭	설치근거	설치목적
의료급여기금 특별회계	중랑구 의료급여기금 특별회계 설치조례 (1988. 5. 1.)	저소득 주민에게 의료급여를 실시하여 국민보건의 향상과 사회복지의 증진
주차장특별회계	중랑구 주차장 특별회계 설치조례 (1992.10.30.)	주차장을 효율적으로 설치 및 관리·운영

□ 재정운용 전망

(단위 : 백만원, %)

구 분	중 기 재 정 계 획					합 계	비 중	연평균 신장율
	2019	2020	2021	2022	2022			
합 계	16,732	17,380	17,552	17,831	18,025	87,519	2.2	1.9
의료급여기금 특별회계	889	941	992	1,047	1,112	4,981	0.1	5.8
주차장 특별회계	15,843	16,439	16,560	16,784	16,913	82,538	2.1	1.6

□ 재정계획(의료급여+주차장)

(단위 : 백만원, %)

구 분	중 기 재 정 계 획					합 계	비중	연평균 신장율
	2019	2020	2021	2022	2023			
①세입	16,732	17,380	17,552	17,831	18,025	87,519	100.0	1.9
세외수입	8,128	8,250	8,375	8,505	8,638	41,896	48.0	1.5
경상적세외수입	5,106	5,209	5,314	5,420	5,528	26,577	30.0	2.0
임시적세외수입	3,022	3,040	3,062	3,085	3,110	15,318	18.0	0.7
이전재원	4,994	5,519	5,564	5,713	5,773	27,563	31.0	3.7
국고보조금	1,411	1,431	1,451	973	1,000	6,266	7.0	△8.2
사·도비보조금등	3,583	4,088	4,113	4,740	4,773	21,297	24.0	7.4
보전수입등내부거래	3,610	3,611	3,612	3,613	3,614	18,060	21.0	0.0
②경상지출	5,154	5,304	5,318	4,397	4,157	24,330	100.0	△5.2
행정운영경비	1,765	1,819	1,874	1,933	1,992	9,384	39.0	3.1
인력운영비	1,765	1,819	1,874	1,933	1,992	9,384	39.0	3.1
예비비	3,389	3,484	3,444	2,464	2,165	14,945	61.0	△10.6
③투자가용재원 (①-②)	11,578	12,076	12,233	13,434	13,867	63,190	0.0	4.6
④사업수요	11,578	12,076	12,233	13,434	13,867	63,190	0.0	4.6
⑤부족재원(④-③)	0	0	0	0	0	0	0.0	0.0
재정규모(①+⑤)	16,732	17,380	17,552	17,831	18,025	87,519	0.0	1.9

□ 세입전망(총괄)

(단위 : 백만원, %)

구 분	중 기 재 정 계 획					합 계	비 중	연평균 신장율
	2019	2020	2021	2022	2023			
총 계	16,732	17,380	17,552	17,831	18,025	87,519	2.2	1.9
자체재원	8,128	8,250	8,375	8,505	8,638	41,896	1.1	1.5
세외수입	8,128	8,250	8,375	8,505	8,638	41,896	1.1	1.5
경상적	5,106	5,209	5,314	5,420	5,528	26,577	0.7	2.0
임시적	3,022	3,040	3,062	3,085	3,110	15,318	0.4	0.7
이전재원	4,994	5,519	5,564	5,713	5,773	27,563	0.7	3.7
국고보조금	1,411	1,431	1,451	973	1,000	6,266	0.2	△8.2
시비보조금	3,583	4,088	4,113	4,740	4,773	21,297	0.5	7.4
보전수입및내부거래	3,610	3,611	3,612	3,613	3,614	18,060	0.5	0.0

1 의료급여 특별회계

□ 개 요

- 설치근거 : 의료급여법 제25조
- 목 적 : 의료급여비용의 재원을 충당하기 위하여 의료급여기금을 설치
- 세입전망
 - 의료급여지원사업의 점진적 확대 추세에 따른 국시비보조금의 증가가 예상되며 이자수입 및 기타수입, 내부거래 항목의 변동폭은 크지 않을 것으로 예상

□ 주요 계획지표

구 분	단위	계 획 기 간				
		2019	2020	2021	2022	2023
○ 의료급여대상자	명	12,366	12,666	12,966	13,266	13,566
1종대상자	명	9,120	9,270	9,420	9,570	9,720
2종대상자	명	3,246	3,396	3,546	3,696	3,846

□ 향후 5년간 세입전망

(단위 : 백만원, %)

구 분	중 기 재 정 계 획					합 계	비 중	연평균 신장율
	2019	2020	2021	2022	2023			
총 계	889	941	992	1,047	1,112	4,981	0.1	5.8
자체재원	33	44	54	64	74	269	0.0	22.3
세외수입	33	44	54	64	74	269	0.0	22.3
경상적세외수입	3	4	4	4	4	19	0.0	6.5
임시적세외수입	30	40	50	60	70	250	0.0	23.6
이전재원	822	862	902	946	1,000	4,532	0.1	5.0
국고보조금	411	431	451	473	500	2,266	0.1	5.0
시비보조금	411	431	451	473	500	2,266	0.1	5.0
보존수입등및내부거래	34	35	36	37	38	180	0.0	2.8

□ 재정계획

(단위 : 백만원, %)

구 분	중 기 재 정 계 획					합 계	비 중	연평균 신장율
	2019	2020	2021	2022	2023			
①세입	889	941	992	1,047	1,112	4,981	100.0	5.8
세외수입	33	44	54	64	74	269	5.0	22.3
경상적세외수입	3	4	4	4	4	19	0.0	6.5
임시적세외수입	30	40	50	60	70	250	5.0	23.6
이전재원	822	862	902	946	1,000	4,532	91.0	5.0
국고보조금	411	431	451	473	500	2,266	45.0	5.0
시·도비보조금등	411	431	451	473	500	2,266	45.0	5.0
보전수입등및내부거래	34	35	36	37	38	180	4.0	2.8
②경상지출	202	210	215	232	237	1,096	100.0	4.1
행정운영경비	169	175	181	189	196	909	83.0	3.8
인력운영비	169	175	181	189	196	909	83.0	3.8
예비비	33	35	34	43	41	186	17.0	5.5
③투자가용재원 (①-②)	687	731	777	815	875	3,886	0.0	6.2
④사업수요	687	731	777	815	875	3,886	0.0	6.2
⑤부족재원(④-③)	0	0	0	0	0	0	0.0	0.0
재정규모(①+⑤)	889	941	992	1,047	1,112	4,981	0.0	5.8

② 주차장 특별회계

□ 개 요

- 사업수입 : 주차요금 수입(거주자 우선주차 요금, 공영주차장 주차요금)
 - 2017년부터 공영주차장 무인화 사업 추진으로 부정주차 차단 및 공단 직영 운영에 따른 세입증가와 공영주차장 추가 확보로 2019년은 6% 정도 세입이 증가할 것으로 예상되나, 노후된 단독주택지역이 재건축으로 빌라, 아파트 등으로 주거환경이 변화하여 이면도로에 구획된 거주자우선주차 구획면이 3년 동안 매년 100면 이상 감소될 것으로 예상됨에 따라 2020년부터 소폭 증가할 것으로 예상됨
- 이자수입 : 공공예금 및 기타예금 이자수입

- 예금 이자율이 지속적으로 하락하고 있어 세입 감소 예상
 - 이행강제금 : 주차장법 위반 이행강제금
 - 지속적인 단속으로 인해 향후 감소할 것으로 예상
 - 과태료 : 현년도 주정차위반과태료
 - 무인단속시스템(CCTV) 설치 수 증가에 따른 체계적인 주차단속으로 세입 소폭 증가 예상됨
 - 기타수입 : 견인료 수입
 - 불법주정차 차량에 대한 계도 및 단속완화로 견인되는 차량이 점점 줄어들어 따라 세입이 소액 감소될 것으로 예상됨
 - 지난년도수입 : 과년도 주정차위반과태료
 - 체납액 감소로 향후 과년도 세입 감소할 것으로 예상
 - 국비, 시비 보조금
 - 중화2동 지하공영주차장 설치, 생활형 SOC주차장 설치 등을 위한 보조금 확보 계획 반영
 - 그린파크사업 관련 시비 매칭 사업비 확보
 - 보전수입 및 내부거래 : 순세계잉여금
 - 과태료 징수율 제고, 주차장 수입증가로 인한 초과세입으로 순세계잉여금 은 과거 5년과 같은 추세가 지속될 것으로 보임
- ※ 순세계잉여금 감소 시 일반회계 전입금 등 고려 필요

□ 계획지표

구 분	단위	계 획 기 간				
		2019	2020	2021	2022	2023
공영주차장 수	개소	25	26	27	28	29
주차면수	천대	121	121.3	122	122.5	123
주차장확보율	%	106	106.2	106.4	106.8	107

□ 향후 5년간 세입전망

(단위 : 백만원, %)

구 분	중 기 재 정 계 획					합 계	비 중	연평균 신장율
	2019	2020	2021	2022	2023			
총 계	15,843	16,439	16,560	16,784	16,913	82,538	2.1	1.6
자체재원	8,095	8,206	8,321	8,441	8,564	41,627	1.0	1.4
세외수입	8,095	8,206	8,321	8,441	8,564	41,627	1.0	1.4
경상적세외수입	5,103	5,205	5,310	5,416	5,524	26,558	0.7	2.0
임시적세외수입	2,992	3,000	3,012	3,025	3,040	15,068	0.4	0.4
이전재원	4,172	4,657	4,662	4,767	4,773	23,031	0.6	3.4
국고보조금	1,000	1,000	1,000	500	500	4,000	0.1	△15.9
시도비보조금 등	3,172	3,657	3,662	4,267	4,273	19,031	0.5	7.7
보존수입등및내부거래	3,576	3,576	3,576	3,576	3,576	17,880	0.4	0.0

□ 재정계획

(단위 : 백만원, %)

구 분	중 기 재 정 계 획					합 계	비 중	연평균 신장율
	2019	2020	2021	2022	2023			
①세입	15,843	16,439	16,560	16,784	16,913	82,538	100.0	1.6
세외수입	8,095	8,206	8,321	8,441	8,564	41,627	50.0	1.4
경상적세외수입	5,103	5,205	5,310	5,416	5,524	26,558	32.0	2.0
임시적세외수입	2,992	3,000	3,012	3,025	3,040	15,068	18.0	0.4
이전재원	4,172	4,657	4,662	4,767	4,773	23,031	28.0	3.4
국고보조금	1,000	1,000	1,000	500	500	4,000	5.0	△15.9
시·도비보조금등	3,172	3,657	3,662	4,267	4,273	19,031	23.0	7.7
보존수입등및내부거래	3,576	3,576	3,576	3,576	3,576	17,880	22.0	0.0
②경상지출	4,952	5,094	5,103	4,165	3,920	23,234	100.0	△5.7
행정운영경비	1,596	1,644	1,694	1,744	1,797	8,475	36.0	3.0
인력운영비	1,596	1,644	1,694	1,744	1,797	8,475	36.0	3.0
예비비	3,355	3,450	3,410	2,420	2,124	14,759	64.0	△10.8
③투자가용재원 (①-②)	10,891	11,345	11,456	12,619	12,992	59,304	0.0	4.5
④사업수요	10,891	11,345	11,456	12,619	12,992	59,304	0.0	4.5
⑤부족재원(④③)	0	0	0	0	0	0	0.0	0.0
재정규모(①+⑤)	15,843	16,439	16,560	16,784	16,913	82,538	0.0	1.6

IV

중기재정계획(기금)

□ 기금의 종류

명 칭	설치근거	설치목적
중소기업 육성기금	서울특별시 중랑구 중소기업 육성기금 설치 및 운용 조례	중소기업의 경영안정과 지역경제의 활성화 및 운전자금 용자
장학기금	서울특별시 중랑구 장학기금 설치 및 관리 조례	장학금 지원을 통한 우수한 인재 발굴·육성, 교육의 기회균등 부여와 학력신장 도모
옥외광고 정비기금	서울특별시 중랑구 옥외광고 정비기금 설치 및 운용 조례	광고물 정비 사업 및 경관 개선 사업
폐기물처리시설 설치기금	서울특별시 중랑구 폐기물처리시설 설치비용 징수와 기금설치 및 운용에 관한 조례	폐기물처리시설 설치 사업
환경미화원자녀 학자금대여기금	서울특별시 중랑구 환경미화원 자녀 학자금 대여기금설치 조례	환경미화원 자녀학자금 용자 및 사기진작
재난관리기금	서울특별시 중랑구 재난관리 기금 운용 관리 조례	재난대비 및 응급복구 사업, 재난의 예방·경감을 위해 필요한 연구 용역 사업
노인복지기금	서울특별시 중랑구 노인복지 기금 설치 및 운용 조례	고령화 사회에 대비 중랑구노인의 자립기반 조성육성, 복리증진
체육진흥기금	서울특별시 중랑구 체육진흥 기금 설치 및 운용에 관한 조례	구민 생활체육 활성화와 체육진흥을 위한 재원의 효율적 운용
식품진흥기금	서울특별시 중랑구 식품진흥 기금 조례	식품접객업소 시설개선자금 용자 및 식품위생법에 관한 교육·홍보사업, 조사·연구사업 등
도로굴착 복구기금	서울특별시 중랑구 도로굴착 복구기금 설치 조례	도로복구 공사 및 사후관리
양성평등기금	서울특별시 중랑구 성평등 기본 조례	남녀평등 촉진과 여성발전을 위한 정책의 원활한 추진
자활기금	서울특별시 중랑구 자활기금 설치 및 운용 조례	수급자 및 차상위 계층·자활기업 등 자활자원 사업의 원활한 추진

□ 재정운용 전망

(단위 : 백만원, %)

구 분	중 기 재 정 계 획					합 계	비 중	연평균 신장율
	2019	2020	2021	2022	2022			
총 계	34,078	32,993	32,957	33,044	33,019	166,092	4.2	△0.8
중소기업 육성기금	3,492	3,576	3,661	3,749	3,839	18,317	0.5	2.4
장학기금	12,514	12,288	12,064	11,849	11,638	60,353	1.5	△1.8
옥외광고 정비기금	2,189	1,212	1,235	1,258	1,282	7,175	0.2	△12.5
폐기물처리시설 설치기금	6,433	6,552	6,673	6,796	6,921	33,375	0.8	1.8
환경미화원자녀 학자금대여기금	911	939	966	995	1,025	4,835	0.1	3.0
재난관리기금	1,778	1,837	1,899	1,963	2,029	9,505	0.2	3.4
노인복지기금	788	629	503	402	321	2,643	0.1	△20.1
체육진흥기금	1,304	1,304	1,304	1,304	1,304	6,522	0.2	0.0
식품진흥기금	923	883	865	844	813	4,329	0.1	△3.1
도로굴착 복구기금	1,801	1,841	1,878	1,915	1,953	9,386	0.2	2.0
양성평등기금	452	399	345	291	235	1,722	0.0	△15.1
자활기금	1,493	1,533	1,564	1,678	1,659	7,928	0.2	2.7

□ 재정계획(기금)

(단위 : 백만원, %)

구 분	중 기 재 정 계 획					합 계	비 중	연평균 신장율
	2019	2020	2021	2022	2022			
①세입	34,078	32,993	32,957	33,044	33,019	166,092	4.2	△0.8
세외수입	3,605	2,532	2,555	2,578	2,605	13,875	0.3	△7.8
경상적세외수입	647	648	647	646	648	3,236	0.1	0.0
임시적세외수입	2,958	1,884	1,908	1,932	1,957	10,640	0.3	△9.8
보전수입등내부거래	30,473	30,461	30,402	30,466	30,414	152,216	92.0	0.0
②경상지출	27,284	25,828	25,970	25,932	25,779	130,794	100.0	△1.4
행정운영경비	34	38	39	40	42	193	0.0	5.4
인력운영비	34	38	39	40	42	193	0.0	5.4
재무활동	27,250	25,790	25,931	25,892	25,737	130,601	100.0	△1.4
보전지출	27,250	25,790	25,931	25,892	25,737	130,601	100.0	△1.4
③투자가용재원 (①-②)	6,794	7,164	6,987	7,112	7,240	35,297	0.0	1.6
④사업수요	6,794	7,164	6,987	7,112	7,240	35,297	0.0	1.6
⑤부족재원(④③)	0	0	0	0	0	0	0.0	0.0
재정규모(①+⑤)	34,078	32,993	32,957	33,044	33,019	166,092	0.0	△0.8

□ 세입전망(총괄)

(단위 : 백만원, %)

구 분	중 기 재 정 계 획					합 계	비 중	연평균 신장율
	2019	2020	2021	2022	2022			
총 계	34,078	32,993	32,957	33,044	33,019	166,092	4.2	△0.8
자체재원	3,605	2,532	2,555	2,578	2,605	13,875	0.3	△7.8
세외수입	3,605	2,532	2,555	2,578	2,605	13,875	0.3	△7.8
경상적	647	648	647	646	648	3,236	0.1	0.0
임시적	2,958	1,884	1,908	1,932	1,957	10,640	0.3	△9.8
보전수입및내부거래	30,473	30,461	30,402	30,466	30,414	152,216	3.8	0.0

□ 기금정비계획

(단위:백만원)

기 금 명	중 기 지 방 재 정 계 획					정비유형 (통합,폐지, 기간연장유지)	기금 존속기한*
	2019	2020	2021	2022	2021		
중소기업육성기금	3,492	3,576	3,661	3,749	3,839	유지	2020.12.31.
장학기금	12,514	12,288	12,064	11,849	11,638	유지	2020. 6.31.
옥외광고정비기금	2,189	1,212	1,235	1,258	1,282	유지	법정의무기금
폐기물처리시설설치기금	6,433	6,552	6,673	6,796	6,921	유지	2023.12.31.
환경미화원자녀학자금대여기금	911	939	966	995	1,025	유지	2020.12.31.
재난관리기금	1,778	1,837	1,899	1,963	2,029	유지	법정의무기금
노인복지기금	788	629	503	402	321	유지	2020.12.31.
체육진흥기금	1,304	1,304	1,304	1,304	1,304	유지	2020.12.31.
식품진흥기금	923	883	865	844	813	유지	법정의무기금
도로굴착복구기금	1,801	1,841	1,878	1,915	1,953	유지	2019.12.31.
양성평등기금	452	399	345	291	235	유지	2020.12.31.
자활기금	1,493	1,533	1,564	1,678	1,659	유지	2020.12.31.

* '18년말 기준 기금 설치조례에 규정된 기금 존속기한을 의미함

※ 법정의무기금, 통합관리기금, 감채기금 제외

※ 기금 통·폐합, 폐지, 기간연장, 유지 사유

기 금 명	정비유형				사 유
	통합	폐지	기간연장	유지*	
중소기업육성기금				○	중소기업 지원사업 지속추진
장학기금				○	장학사업 지속추진
옥외광고정비기금				○	법정의무기금
폐기물처리시설설치기금				○	폐기물처리시설 설치사업 지속추진
환경미화원자녀학자금대여기금				○	환경미화원자녀학자금대여사업 지속추진
재난관리기금				○	법정의무기금
노인복지기금				○	노인복지 증진사업 지속추진
체육진흥기금				○	체육진흥사업 지속추진
식품진흥기금				○	법정의무기금
도로굴착복구기금				○	도로굴착복구사업 지속추진
양성평등기금				○	양성평등 촉진 정책의 원활한 추진
자활기금				○	자활사업 지속추진

* 존속기한 5년 초과 기금만 해당되며, 기존 기금 중 10년 기간일 경우도 “유지”로 표시(지방자치단체 기금관리기본법 부칙 제7조 제2항)

[1] 중소기업육성기금

□ 기본방향

- 목표: 중소기업의 자금난 해소를 위한 운전자금 융자 지원,
영세기업주 사업의욕 고취 및 고용안정
- 기간: 연2회(반기별 1회)
- 대상: 중랑구 내 3개월 이상 사업자등록증을 소지한 제조업, 지식서비스
산업, 건설업, 운수업(개인제외)
- 한도: 업체당 3억원 이내

□ 세입전망

(단위 : 백만원, %)

구 분	중 기 재 정 계 획					연평균	
	2019	2020	2021	2022	2021	평균	신장율
총 계	3,492	3,576	3,661	3,749	3,839	3,663.4	2.4
자체재원	115	117	120	123	126	120.2	2.4
세외수입	115	117	120	123	126	120.2	2.4
경상적	115	117	120	123	126	120.2	2.4
보전수입및내부거래	3,377	3,458	3,541	3,626	3,713	3,543	2.4

□ 재정계획

(단위 : 백만원, %)

구 분	중 기 재 정 계 획					합 계	비중	연평균 신장율
	2019	2020	2021	2022	2021			
①세입	3,492	3,576	3,661	3,749	3,839	18,317	100.0	2.4
세외수입	115	117	120	123	126	601	3.0	2.4
경상적세외수입	115	117	120	123	126	601	3.0	2.4
보전수입등내부거래	3,377	3,458	3,541	3,626	3,713	17,716	97.0	2.4
②경상지출	891	90	90	90	90	1,251	100.0	△43.6
재무활동	891	90	90	90	90	1,251	100.0	△43.6
보전지출	891	90	90	90	90	1,251	100.0	△43.6
③투자가용재원 (①-②)	2,601	3,486	3,571	3,659	3,749	17,066	0.0	9.6
④사업수요	2,601	3,486	3,571	3,659	3,749	17,066	0.0	9.6
⑤부족재원(④-③)	0	0	0	0	0	0	0.0	0.0
재정규모(①+⑤)	3,492	3,576	3,661	3,749	3,839	18,317	0.0	2.4

[2] 장학기금

□ 기본방향

- 설치근거 : 서울특별시 중랑구 장학기금 설치 및 관리 조례
- 목 표 : 지역간 교육격차 해소 및 교육경쟁력 향상을 통한 지역발전
- 기 준 : 조례 및 장학기금운용심의위원회 심의 결과에 따라 지원
- 대 상 : 중랑구 거주 및 관내 초·중·고등학교 재학생, 명문대 입학자
- 세입전망 : 향후 5년간 안정적 모금정책과 정기예금 관리 계획추진으로 큰 변화없이 지속적 세외수입 확보 예정

□ 세입전망

(단위 : 백만원, %)

구 분	중 기 재 정 계 획					연평균	
	2019	2020	2021	2022	2023	평균	신장율
총 계	12,514	12,288	12,064	11,849	11,638	12,070.6	△1.8
자체재원	325	315	311	307	304	312.4	△1.7
세외수입	325	315	311	307	304	312.4	△1.7
경상적	225	215	211	207	204	212.4	△2.4
임시적	100	100	100	100	100	100	0
보전수입및내부거래	12,189	11,973	11,753	11,542	11,334	11,758.2	△1.8

□ 재정계획

(단위 : 백만원, %)

구 분	중 기 재 정 계 획					합 계	비중	연평균 신장율
	2019	2020	2021	2022	2023			
①세입	12,514	12,288	12,064	11,849	11,638	60,353	100.0	△1.8
세외수입	325	315	311	307	304	1,562	3.0	△1.7
경상적세외수입	225	215	211	207	204	1,062	2.0	△2.4
임시적세외수입	100	100	100	100	100	500	1.0	0.0
보전수입등내부거래	12,189	11,973	11,753	11,542	11,334	58,791	97.0	△1.8
②경상지출	11,974	11,748	11,524	11,309	11,098	57,652	100.0	△1.9
재무활동	11,974	11,748	11,524	11,309	11,098	57,652	100.0	△1.9
보전지출	11,974	11,748	11,524	11,309	11,098	57,652	100.0	△1.9
③투자가용재원 (①-②)	540	540	540	540	540	2,701	0.0	0.0
④사업수요	540	540	540	540	540	2,701	0.0	0.0
⑤부족재원(④-③)	0	0	0	0	0	0	0.0	0.0
재정규모(①+⑤)	12,514	12,288	12,064	11,849	11,638	60,353	0.0	△1.8

[3] 옥외광고정비기금

□ 기본방향

- 설치근거 : 서울특별시 중랑구 옥외광고정비기금 설치 및 운용 조례
- 목 표 : 도시미관 수준 향상을 위한 정비기금의 효율적 운영
- 기 준 : 옥외광고정비기금 운용심의위원회 추후 결정 지원
- 대 상 : 광고물 등의 정비, 경관 개선, 간판사범거리 조성사업 등

□ 세입전망

(단위 : 백만원, %)

구 분	중 기 재 정 계 획					연평균	
	2019	2020	2021	2022	2023	평균	신장율
총 계	2,189	1,212	1,235	1,258	1,282	1,435.2	△12.5
자체재원	248	252	256	260	264	256	1.5
세외수입	248	252	256	260	264	256	1.5
경상적	59	59	59	59	59	59	0.0
임시적	189	193	197	201	205	197	2.0
보전수입및내부거래	1,941	960	979	998	1,018	1,179.2	△14.9

□ 재정계획

(단위 : 백만원, %)

구 분	중 기 재 정 계 획					합 계	비중	연평균 신장율
	2019	2020	2021	2022	2023			
①세입	2,189	1,212	1,235	1,258	1,282	7,175	100.0	△12.5
세외수입	248	252	256	260	264	1,279	18.0	1.5
경상적세외수입	59	59	59	59	59	295	4.0	0.0
임시적세외수입	189	193	197	201	205	984	14.0	2.0
보전수입등내부거래	1,941	960	979	998	1,018	5,896	82.0	△14.9
②경상지출	1,137	659	982	1,006	1,030	4,814	100.0	△2.4
재무활동	1,137	659	982	1,006	1,030	4,814	100.0	△2.4
보전지출	1,137	659	982	1,006	1,030	4,814	100.0	△2.4
③투자가용재원 (①-②)	1,052	552	252	252	252	2,361	0.0	△30.0
④사업수요	1,052	552	252	252	252	2,361	0.0	△30.0
⑤부족재원(④-③)	0	0	0	0	0	0	0.0	0.0
재정규모(①+⑤)	2,189	1,212	1,235	1,258	1,282	7,175	0.0	△12.5

[4] 폐기물처리시설설치기금

□ 기본방향

- 설치년도 : 2014년
- 목표 : 폐기물처리시설 설치부담금의 효율적 관리와 운용
- 기준 : 폐기물 처리시설의 부지매입과 시설 설치의 용도
- 대상 : 중랑구 폐기물처리시설 부지매입과 시설 설치 사업

□ 세입전망

(단위 : 백만원, %)

구 분	중 기 재 정 계 획					연평균	
	2019	2020	2021	2022	2023	평균	신장율
총 계	6,433	6,552	6,673	6,796	6,921	6,675	1.8
자체재원	1,208	119	121	123	125	339.2	△43.3
세외수입	1,208	119	121	123	125	339.2	△43.3
경상적	107	119	121	123	125	119	4.0
임시적	1,101	0	0	0	0	220.2	△100.0
보전수입및내부거래	5,225	6,433	6,552	6,673	6,796	6,335.8	6.8

□ 재정계획

(단위 : 백만원, %)

구 분	중 기 재 정 계 획					합 계	비중	연평균 신장율
	2019	2020	2021	2022	2023			
①세입	6,433	6,552	6,673	6,796	6,921	33,375	100.0	1.8
세외수입	1,208	119	121	123	125	1,696	5.0	△43.3
경상적세외수입	107	119	121	123	125	595	2.0	4.0
임시적세외수입	1,101	0	0	0	0	1,101	3.0	△100.0
보전수입등내부거래	5,225	6,433	6,552	6,673	6,796	31,679	95.0	6.8
②경상지출	6,433	6,552	6,673	6,796	6,921	33,375	100.0	1.8
재무활동	6,433	6,552	6,673	6,796	6,921	33,375	100.0	1.8
보전지출	6,433	6,552	6,673	6,796	6,921	33,375	100.0	1.8
③투자가용재원 (①-②)	0	0	0	0	0	0	0.0	0.0
④사업수요	0	0	0	0	0	0	0.0	0.0
⑤부족재원(④-③)	0	0	0	0	0	0	0.0	0.0
재정규모(①+⑤)	6,433	6,552	6,673	6,796	6,921	33,375	0.0	1.8

[5] 환경미화원자녀학자금대여기금

□ 기본방향

- 목표 : 환경미화원의 경제적 부담경감과 처우개선
- 기준 : 대여금리 무이자, 졸업 후 2년거치 3년 분할상환 및 대여자 퇴직금의 100분의 50 범위 내에서 대여
- 대상 : 서울특별시 중랑구 소속 환경미화원으로서 그 자녀가 국내의 대학교(대학 포함) 및 기타 교육부장관이 인가한 대학에 입학 또는 재학중인 자

□ 세입전망

(단위 : 백만원, %)

구 분	중 기 재 정 계 획					연평균	
	2019	2020	2021	2022	2023	평균	신장율
총 계	911	939	966	995	1,025	967.2	3.0
자체재원	17	17	18	19	20	18.2	4.9
세외수입	17	17	18	19	20	18.2	4.9
경상적	17	17	18	19	20	18.2	4.9
보전수입및내부거래	894	922	948	976	1,005	949	3.0

□ 재정계획

(단위 : 백만원, %)

구 분	중 기 재 정 계 획					합 계	비중	연평균 신장율
	2019	2020	2021	2022	2023			
①세입	911	939	966	995	1,025	4,835	100.0	3.0
세외수입	17	17	18	19	20	91	2.0	4.9
경상적세외수입	17	17	18	19	20	91	2.0	4.9
보전수입등내부거래	894	922	948	976	1,005	4,745	98.0	3.0
②경상지출	889	916	943	972	1,001	4,720	100.0	3.0
재무활동	889	916	943	972	1,001	4,720	100.0	3.0
보전지출	889	916	943	972	1,001	4,720	100.0	3.0
③투자가용재원 (①-②)	22	23	23	23	24	115	0.0	1.8
④사업수요	22	23	23	23	24	115	0.0	1.8
⑤부족재원(④③)	0	0	0	0	0	0	0.0	0.0
재정규모(①+⑤)	911	939	966	995	1,025	4,835	0.0	3.0

[6] 재난관리기금

□ 기본방향

- 설치근거 : 재난 및 안전관리 기본법 제67조 및 중랑구 재난관리기금운용관리 조례
- 목 표 : 재난사전대비 및 응급복구사업, 재난예방이나 경감을 위하여 필요한 연구용역사업, 기타 재난관리에 필요한 사업 대비
- 기 준 : 재난 및 안전관리 사업
- 대 상 : 재난사전대비사업, 응급복구사업, 재난관리에 필요한 사업, 긴급구조 종합훈련
- 세입전망 : 최근 3년간 보통세 수입 결산액의 연평균 1/100 의무적립 및 이자수익

□ 세입전망

(단위 : 백만원, %)

구 분	중 기 재 정 계 획					연평균	
	2019	2020	2021	2022	2023	평균	신장율
총 계	1,778	1,837	1,899	1,963	2,029	1,901.2	3.4
자체재원	31	31	32	33	34	32.2	2.6
세외수입	31	31	32	33	34	32.2	2.6
경상적	31	31	32	33	34	32.2	2.6
보전수입및내부거래	1,747	1,806	1,867	1,930	1,995	1,869	3.4

□ 재정계획

(단위 : 백만원, %)

구 분	중 기 재 정 계 획					합 계	비중	연평균 신장율
	2019	2020	2021	2022	2023			
①세입	1,778	1,837	1,899	1,963	2,029	9,505	100.0	3.4
세외수입	0	0	0	0	0	0	1.0	0.0
경상적세외수입	31	31	32	33	34	160	2.0	2.6
보전수입등내부거래	1,747	1,806	1,867	1,930	1,995	9,345	98.0	3.4
②경상지출	1,302	1,342	1,384	1,428	1,473	6,929	100.0	3.1
재무활동	1,302	1,342	1,384	1,428	1,473	6,929	100.0	3.1
보전지출	1,302	1,342	1,384	1,428	1,473	6,929	100.0	3.1
③투자가용재원 (①-②)	476	495	515	535	556	2,576	0.0	4.0
④사업수요	476	495	515	535	556	2,576	0.0	4.0
⑤부족재원(④③)	0	0	0	0	0	0	0.0	0.0
재정규모(①+⑤)	1,778	1,837	1,899	1,963	2,029	9,505	0.0	3.4

[7] 노인복지기금

□ 기본방향

- 목표 : 노인복지 증진 사업수행을 위한 조성액 확보
- 기준 : 노인복지관련시설 단체 지도육성, 노인여가시설, 노인취업알선, 노인건강 유지 및 건전여가생활 사업 등
- 대상 : 기금운용위원회를 개최 대상사업선정(노인복지기금위원회 운영, 대한노인회 운영지원, 노인여가시설 지원)

□ 세입전망 : 기금 사용에 따른 예치금 감소로 이자수입 감소 추세

(단위 : 백만원, %)

구 분	중 기 재 정 계 획					연평균	
	2019	2020	2021	2022	2023	평균	신장율
총 계	788	629	503	402	321	528.6	△20.1
자체재원	14	10	8	6	4	8.4	△26.0
세외수입	14	10	8	6	4	8.4	△26.0
경상적	14	10	8	6	4	8.4	△26.0
보전수입및부거래	774	619	495	396	317	520.2	△20.0

□ 재정계획

(단위 : 백만원, %)

구 분	중 기 재 정 계 획					합 계	비중	연평균 신장율
	2019	2020	2021	2022	2023			
①세입	788	629	503	402	321	2,643	100.0	△20.1
세외수입	14	10	8	6	4	42	2.0	△26.0
경상적세외수입	14	10	8	6	4	42	2.0	△26.0
보전수입등내부거래	774	619	495	396	317	2,601	98.0	△20.0
②경상지출	676	518	391	290	209	2,084	100.0	△25.4
재무활동	676	518	391	290	209	2,084	100.0	△25.4
보전지출	676	518	391	290	209	2,084	100.0	△25.4
③투자가용재원 (①-②)	112	112	112	112	112	559	0.0	0.0
④사업수요	112	112	112	112	112	559	0.0	0.0
⑤부족재원(④-③)	0	0	0	0	0	0	0.0	0.0
재정규모(①+⑤)	788	629	503	402	321	2,643	0.0	△20.1

[8] 체육진흥기금

□ 기본방향

- 목표 : 중랑구 생활체육의 활성화
- 기준 : 생활체육 활성화 기여도, 생활체육 시설확대 및 유지관리
- 대상 : 전국대회 입상 우수팀(자) 격려, 체육시설 설치 및 유지 등

□ 세입전망

(단위 : 백만원, %)

구 분	중 기 재 정 계 획					연평균	
	2019	2020	2021	2022	2023	평균	신장율
총 계	1,304	1,304	1,304	1,304	1,304	1,304	0
자체재원	520	520	520	520	520	520	0
세외수입	520	520	520	520	520	520	0
경상적	20	20	20	20	20	20	0
임시적	500	500	500	500	500	500	0
보전수입및내부거래	784	784	784	784	784	784	0

□ 재정계획

(단위 : 백만원, %)

구 분	중 기 재 정 계 획					합 계	비중	연평균 신장율
	2019	2020	2021	2022	2023			
①세입	1,304	1,304	1,304	1,304	1,304	6,522	100.0	0.0
세외수입	520	520	520	520	520	2,600	40.0	0.0
경상적세외수입	20	20	20	20	20	100	2.0	0.0
임시적세외수입	500	500	500	500	500	2,500	38.0	0.0
보전수입등내부거래	784	784	784	784	784	3,922	60.0	0.0
②경상지출	631	631	631	631	631	3,154	100.0	0.0
재무활동	631	631	631	631	631	3,154	100.0	0.0
보전지출	631	631	631	631	631	3,154	100.0	0.0
③투자가용재원 (①-②)	674	674	674	674	674	3,369	0.0	0.0
④사업수요	674	674	674	674	674	3,369	0.0	0.0
⑤부족재원(④③)	0	0	0	0	0	0	0.0	0.0
재정규모(①+⑤)	1,304	1,304	1,304	1,304	1,304	6,522	0.0	0.0

[9] 식품진흥기금

□ 기본방향

- 목표 : 식품접객업의 시설개선자금 용자를 통한 위생수준 향상, 식품위생에 관한 교육·홍보사업 및 소비자식품위생 감시원에 대한 활동지원, 음식문화 개선 및 좋은 식단 실천사업 지원
- 기준 : 식품위생업소 시설개선비 80%이내(1억원 이하), 모범음식점 운영자금 전액(5천만원 이하)
- 대상 : 식품위생법에 의거 일반·휴게음식점·제과점·위탁급식 영업을 하는 자 등

□ 세입전망

(단위 : 백만원, %)

구 분	중 기 재 정 계 획					연평균	
	2019	2020	2021	2022	2023	평균	신장율
총 계	923	883	865	844	813	865.6	△3.1
자체재원	87	86	85	84	83	85	△1.2
세외수입	87	86	85	84	83	85	△1.2
경상적	17	16	15	14	13	15	△6.4
임시적	70	70	70	70	70	70	0.0
보전수입및부거래	836	797	780	760	730	780.6	△3.3

□ 재정계획

(단위 : 백만원, %)

구 분	중 기 재 정 계 획					합 계	비중	연평균 신장율
	2019	2020	2021	2022	2023			
①세입	923	883	865	844	813	4,329	100.0	△3.1
세외수입	87	86	85	84	83	426	10.0	△1.2
경상적세외수입	17	16	15	14	13	76	2.0	△6.4
임시적세외수입	70	70	70	70	70	350	8.0	0.0
보전수입등내부거래	836	797	780	760	730	3,903	90.0	△3.3
②경상지출	582	543	525	504	473	2,626	100.0	△5.1
재무활동	582	543	525	504	473	2,626	100.0	△5.1
보전지출	582	543	525	504	473	2,626	100.0	△5.1
③투자가용재원 (①-②)	340	340	340	340	340	1,702	0.0	0.0
④사업수요	340	340	340	340	340	1,702	0.0	0.0
⑤부족재원(④-③)	0	0	0	0	0	0	0.0	0.0
재정규모(①+⑤)	923	883	865	844	813	4,329	0.0	△3.1

(10) 도로굴착복구기금

□ 기본방향

- 목표 : 도로 굴착공사 시행 도로의 복구공사 및 도로의 사후 관리를 위한 도로정비사업, 기타 도로의 유지관리
- 기준 : 도로굴착 복구공사 및 도로의 사후 관리를 위한 도로 정비사업
- 대상 : 중랑구에서 관리하고 있는 도로

□ 세입전망

(단위 : 백만원, %)

구 분	중 기 재 정 계 획					연평균	
	2019	2020	2021	2022	2023	평균	신장율
총 계	1,801	1,841	1,878	1,915	1,953	1,877.6	2.0
자체재원	939	962	981	999	1,019	980	2.1
세외수입	939	962	981	999	1,019	980	2.1
경상적	12	12	12	12	12	12	0.0
임시적	928	950	969	987	1,007	968.2	2.1
보전수입및내부거래	862	879	897	916	934	897.6	2.0

□ 재정계획

(단위 : 백만원, %)

구 분	중 기 재 정 계 획					합 계	비중	연평균 신장율
	2019	2020	2021	2022	2023			
①세입	1,801	1,841	1,878	1,915	1,953	9,386	100.0	2.0
세외수입	939	962	981	999	1,019	4,898	52.0	2.1
경상적세외수입	12	12	12	12	12	58	1.0	0.0
임시적세외수입	928	950	969	987	1,007	4,841	52.0	2.1
보전수입등내부거래	862	879	897	916	934	4,488	48.0	2.0
②경상지출	984	1,008	1,029	1,049	1,070	5,138	100.0	2.1
행정운영경비	34	38	39	40	42	193	4.0	5.4
인력운영비	34	38	39	40	42	193	4.0	5.4
재무활동	950	970	990	1,009	1,028	4,945	96.0	2.0
보전지출	950	970	990	1,009	1,028	4,945	96.0	2.0
③투자가용재원 (①-②)	817	833	849	866	883	4,248	0.0	2.0
④사업수요	817	833	849	866	883	4,248	0.0	2.0
⑤부족재원(④③)	0	0	0	0	0	0	0.0	0.0
재정규모(①+⑤)	1,801	1,841	1,878	1,915	1,953	9,386	0.0	2.0

[11] 양성평등기금

□ 기본방향

- 목표 : 여성의 권익증진 및 사회참여 확대 등 여성복지사업 지원
- 기준 : 서울특별시 중랑구 양성평등 기본조례 해당사업
- 대상 : 중랑구 거주 여성
- 운영방향 : 존속기한 2020년까지 되어 있어 5년 후 사업 평가후 연장여부 결정

□ 세입전망

(단위 : 백만원, %)

구 분	중 기 재 정 계 획					연평균	
	2019	2020	2021	2022	2023	평균	신장율
총 계	452	399	345	291	235	344.4	△15.1
자체재원	7	6	5	5	4	5.4	△13.0
세외수입	7	6	5	5	4	5.4	△13.0
경상적	7	6	5	5	4	5.4	△13.0
보전수입및부거래	445	393	340	286	231	339	△15.1

□ 재정계획

(단위 : 백만원, %)

구 분	중 기 재 정 계 획					합 계	비중	연평균 신장율
	2019	2020	2021	2022	2023			
①세입	452	399	345	291	235	1,722	100.0	△15.1
세외수입	7	6	5	5	4	26	2.0	△13.0
경상적세외수입	7	6	5	5	4	26	2.0	△13.0
보전수입등내부거래	445	393	340	286	231	1,695	98.0	△15.1
②경상지출	392	339	285	231	175	1,422	100.0	△18.3
재무활동	392	339	285	231	175	1,422	100.0	△18.3
보전지출	392	339	285	231	175	1,422	100.0	△18.3
③투자가용재원 (①-②)	60	60	60	60	60	300	0.0	0.0
④사업수요	60	60	60	60	60	300	0.0	0.0
⑤부족재원(④-③)	0	0	0	0	0	0	0.0	0.0
재정규모(①+⑤)	452	399	345	291	235	1,722	0.0	△15.1

[12] 자활기금

□ 기본방향

- 목표 : 기초생활수급자 및 차상위계층, 자활기업 등 자활사업 지원
- 기준 : 자활기업 당 7천만원 범위내
- 대상 : 수급자, 차상위계층, 자활기업, 자활사업실시기관, 수급자의 근로활동 또는 자활사업 참가를 위해 사회복지서비스를 제공하는 기관·단체, 자활사업개발 연구 수행할 수 있는 개인·기관·단체

□ 세입전망

(단위 : 백만원, %)

구 분	중 기 재 정 계 획					연평균	
	2019	2020	2021	2022	2023	평균	신장율
총 계	1,493	1,533	1,564	1,678	1,659	1,585.4	2.7
자체재원	95	97	99	101	103	99	2.0
세외수입	95	97	99	101	103	99	2.0
경상적	25	26	26	27	27	26.2	2.0
임시적	70	71	73	74	76	72.8	2.0
보전수입및내부거래	1,398	1,437	1,465	1,578	1,556	1,486.8	2.7

□ 재정계획

(단위 : 백만원, %)

구 분	중 기 재 정 계 획					합 계	비중	연평균 신장율
	2019	2020	2021	2022	2023			
①세입	1,493	1,533	1,564	1,678	1,659	7,928	100.0	2.7
세외수입	95	97	99	101	103	494	6.0	2.0
경상적세외수입	25	26	26	27	27	130	2.0	2.0
임시적세외수입	70	71	73	74	76	364	5.0	2.0
보전수입등내부거래	1,398	1,437	1,465	1,578	1,556	7,434	94.0	2.7
②경상지출	1,393	1,483	1,514	1,628	1,609	7,628	100.0	3.7
재무활동	1,393	1,483	1,514	1,628	1,609	7,628	100.0	3.7
보전지출	1,393	1,483	1,514	1,628	1,609	7,628	100.0	3.7
③투자가용재원 (①-②)	100	50	50	50	50	300	0.0	△15.9
④사업수요	100	50	50	50	50	300	0.0	△15.9
⑤부족재원(④-③)	0	0	0	0	0	0	0.0	0.0
재정규모(①+⑤)	1,493	1,533	1,564	1,678	1,659	7,928	0.0	2.7

□ 재량지출 규모(분야별)

(단위 : 백만원, %)

구 분		중기재정계획					연평균 신장율
분야	부분	2019	2020	2021	2022	2023	
총 계		183,857	209,204	206,890	153,907	152,599	△4.6
일반공공 행정	계	25,889	26,276	23,452	21,917	22,435	△3.5
	입법및선거관리	148	153	157	162	167	3
	지방행정·재정지원	20	20	20	20	20	0.6
	일반행정	25,721	26,104	23,274	21,735	22,248	△3.6
공공질서 및안전	계	2,641	4,113	4,662	1,994	2,035	△6.3
	재난방재·민방위	2,641	4,113	4,662	1,994	2,035	△6.3
교육	계	30,301	24,578	26,145	27,508	27,592	△2.3
	유아및초중등교육	30,301	24,578	26,145	27,508	27,592	△2.3
문화및관광	계	24,048	68,129	60,113	16,755	13,866	△12.9
	문화예술	14,680	58,676	50,607	7,418	4,405	△26.0
	체육	9,353	9,439	9,492	9,322	9,447	0.2
	문화재	15	15	15	15	15	0
환경보호	계	39,641	33,864	33,707	34,788	35,481	△2.7
	상하수도·수질	10,644	6,835	6,149	6,670	6,812	△10.6
	폐기물	26,302	26,828	27,365	27,912	28,470	2
	환경보호일반	2,695	200	193	206	198	△47.9
사회복지	계	12,049	12,155	12,370	12,427	12,665	1.3
	기초생활보장	138	88	88	88	88	△10.6
	취약계층지원	1,104	1,071	1,080	1,080	1,089	△0.3
	보육·가족및여성	4,786	4,922	5,066	4,942	5,097	1.6
	노인·청소년	338	321	327	333	339	0.1
	보훈	735	750	765	780	796	2
	사회복지일반	4,947	5,002	5,044	5,203	5,255	1.5
보건	계	2,298	1,928	1,925	1,915	1,892	△4.7
	보건의료	1,588	1,258	1,273	1,284	1,292	△5.0
	식품의약안전	710	670	652	631	600	△4.1
농림해양수 산	계	56	57	58	59	62	2.2
	농업·농촌	56	57	58	59	62	2.2
산업·중소 기업	계	4,301	3,952	10,138	4,132	4,195	△0.6
	산업진흥·고도화	3,410	3,862	10,048	4,042	4,105	4.7
수송및교통	계	891	90	90	90	90	△43.6
	도로	21,824	17,416	17,364	16,373	17,958	△4.8
	대중교통·물류등기타	11,078	6,072	5,908	5,894	5,962	△14.3
국토 및 지역개발	계	10,746	11,344	11,456	10,479	11,996	2.8
	지역및도시	11,533	7,358	7,609	7,664	6,366	△13.8
예비비	계	11,533	7,358	7,609	7,664	6,366	△13.8
	예비비	3,389	3,484	3,444	2,464	2,165	△10.6
기타	계	3,389	3,484	3,444	2,464	2,165	△10.6
	기타	5,886	5,894	5,903	5,911	5,888	0

□ 의무지출 규모

(단위 : 백만원, %)

구 분	중기재정계획					연평균 신장율
	2019	2020	2021	2022	2023	
총 계	1,094,927	1,217,520	1,239,650	1,273,756	1,324,695	4.9
의무지출	547,464	608,760	619,825	636,878	662,347	4.9
법정의무	309,845	325,125	333,472	364,011	382,447	5.4
보조의무	237,618	283,635	286,353	272,867	279,901	4.2

VI

지역통합재정통계

□ 통합재정통계

(단위 : 백만원)

구 분	2018년 (전년도)	중 기 전 망				
		2019	2020	2021	2022	2023
총 계	660,491	799,815	886,499	895,875	860,815	885,662
일반회계	553,145	680,511	767,592	776,206	739,910	763,902
특별회계	12,594	16,732	17,380	17,552	17,831	18,025
기타특별회계	12,594	16,732	17,380	17,552	17,831	18,025
기금	33,411	34,078	32,993	32,957	33,044	33,019
자체기금	33,411	34,078	32,993	32,957	33,044	33,019
시설관리공단	15,336	17,684	18,161	18,651	19,155	19,672

제4장

분야별 정책방향 및 투자계획

□ 분야·부문별 자원배분계획

(단위 : 백만원, %)

구 분	중 기 재 정 계 획					합 계	비중	연평균 신장율
	2019	2020	2021	2022	2023			
총 계	731,321	817,965	826,715	790,785	814,947	3,981,732	100.0	2.7
일반공공행정	36,251	34,060	31,450	30,064	30,813	162,637	4.1	△4.0
입법및선거관리	1,299	1,338	1,378	1,419	1,462	6,896	0.2	3.0
지방행정·재정지원	1,201	1,208	1,229	1,250	1,272	6,161	0.2	1.4
일반행정	33,751	31,513	28,843	27,394	28,079	149,580	3.8	△4.5
공공질서및안전	5,786	7,344	7,980	5,398	5,539	32,048	0.8	△1.1
재난방재·민방위	5,786	7,344	7,980	5,398	5,539	32,048	0.8	△1.1
교육	30,629	24,902	26,471	27,835	27,920	137,757	3.5	△2.3
유아및초중등교육	30,629	24,902	26,471	27,835	27,920	137,757	3.5	△2.3
문화및관광	24,833	68,916	60,902	17,546	14,659	186,856	4.7	△12.3
문화예술	14,704	58,700	50,630	7,442	4,428	135,902	3.4	△25.9
체육	10,115	10,202	10,258	10,090	10,216	50,882	1.3	0.2
문화재	15	15	15	15	15	73	0.0	0.0
환경보호	48,140	42,523	42,530	43,779	44,641	221,613	5.6	△1.9
상하수도·수질	11,121	7,318	6,638	7,165	7,314	39,556	1.0	△9.9
폐기물	34,030	34,710	35,403	36,110	36,831	177,084	4.4	2.0
환경보호일반	2,989	495	489	504	496	4,973	0.1	△36.2
사회복지	370,766	399,267	429,400	456,346	480,130	2,135,909	53.6	6.7
기초생활보장	75,750	81,391	85,941	93,249	98,360	434,690	10.9	6.7
취약계층지원	34,918	39,298	48,616	43,725	41,516	208,072	5.2	4.4
보육·가족및여성	120,544	129,668	135,877	142,705	149,604	678,398	17.0	5.5
노인·청소년	129,438	138,636	148,544	165,979	179,801	762,398	19.1	8.6
보훈	939	958	977	997	1,017	4,887	0.1	2.0
사회복지일반	9,178	9,317	9,445	9,691	9,833	47,464	1.2	1.7

구 분	중 기 재 정 계 획					합 계	비중	연평균 신장율
	2019	2020	2021	2022	2023			
보건	17,006	16,689	17,652	18,483	19,401	89,231	2.2	3.3
보건의료	15,920	15,444	16,424	17,276	18,225	83,290	2.1	3.4
식품의약품안전	1,086	1,246	1,228	1,207	1,176	5,942	0.1	2.0
농림해양수산	294	296	299	301	305	1,495	0.0	1.0
농업·농촌	294	296	299	301	305	1,495	0.0	1.0
산업·중소기업	10,814	34,406	29,949	6,293	6,576	88,039	2.2	△11.7
산업진흥·고도화	9,922	34,316	29,859	6,203	6,486	86,788	2.2	△10.1
산업중소기업일반	891	90	90	90	90	1,251	0.0	△43.6
수송및교통	25,280	25,563	25,133	21,782	22,240	119,998	3.0	△3.2
도로	13,686	13,500	12,943	8,412	8,480	57,020	1.4	△11.3
대중교통·물류등차	11,594	12,063	12,190	13,370	13,760	62,978	1.6	4.4
국토및지역개발	24,239	21,006	15,300	13,043	10,125	83,713	2.1	△19.6
지역및도시	24,239	21,006	15,300	13,043	10,125	83,713	2.1	△19.6
예비비	12,986	15,405	8,688	15,974	14,782	67,835	1.7	3.3
기타	124,297	127,587	130,961	133,941	137,815	654,601	16.4	2.6

① 일반공공행정

□ 정책방향

- 고객중심의 감동 행정을 위한 행정기반 구축
- 지방자치시대에 맞는 주민 자치행정 기능 강화
- 행정사무의 자동화, 전산화로 주민서비스 강화
- 행정조직 조정 및 인력의 합리적 배치를 통한 효율성 강화

□ 계획지표

구 분		단위	계 획 기 간				
			2019	2020	2021	2022	2023
일 반 공 공 행 정	◦ 면적	km ²	18.5	18.5	18.5	18.5	18.5
	◦ 인구	천명	402	400	398	396	394
	◦ 세대수	천세대	180	181	182	183	184
	◦ 세대당 평균인구	명	2.23	2.2	2.18	2.16	2.14
	◦ 행정동수	동	16	16	16	16	16
	◦ 구의회 의원수	명	17	17	17	17	17
	◦ 공무원수	명	1,376	1,386	1,388	1,392	1,394
	◦ 공무원 1인당 인구수	명	292	288	286	284	282
	◦ 행정차량 보유	대	136	138	139	139	139
	구 청	대	104	106	107	107	107
	주민센터	대	16	16	16	16	16
	보 건 소	대	13	13	13	13	13
	의 회	대	3	3	3	3	3
◦ 컴퓨터 보급	대	300	150	100	250	200	

□ 주요 세부사업계획서

(단위: 백만원)

구 분	총 사업비	기 투자	연 도 별 투 자 계 획					향 후	
			소계	2019	2020	2021	2022		2023
의정활동 지원[의회사무국]	5,027	0	5,027	947	975	1,004	1,035	1,066	0
언론매체를 통한 홍보 [홍보담당관]	2,520	0	2,520	484	494	504	514	524	0
청사환경 및 시설물 운영 [행정지원과]	9,771	0	9,771	1,832	1,887	1,944	2,002	2,107	0
공용차량 유지관리 [행정지원과]	3,167	0	3,167	609	621	633	646	659	0
시설관리공단 구민회관 위탁운영[행정지원과]	3,718	0	3,718	692	717	742	768	800	0
민간단체 활동 지원 [행정지원과]	3,086	0	3,086	593	605	617	629	642	0
인사행정업무 운영관리 [행정지원과]	3,548	0	3,548	710	710	710	710	710	0
선택적 복지제도 운영등 [행정지원과]	25,278	0	25,278	4,988	4,923	5,021	5,122	5,224	0

정보화 기획 [홍보담당관]	2,638	0	2,638	507	517	527	538	549	0
전산장비 및 S/W 관리 [홍보전산과]	3,497	0	3,497	672	685	699	713	727	0
정보통신시스템 운영관리[홍보전산과]	3,562	0	3,562	684	698	712	726	741	0
동 청사 유지관리 [마을협치과]	4,746	0	4,746	912	930	949	968	987	0
상봉제2동 복합청사 건립 [마을협치과]	24,156	20,549	3,607	3,607	0	0	0	0	0
시설관리공단 관상복합청 사 위탁운영[마을협치과]	4,259	0	4,259	818	835	851	868	886	0
목제2동 청사 건립 [마을협치과]	12,027	0	12,027	1,527	1,500	4,000	2,500	2,500	0
중화제2동 복합청사 건립 [마을협치과]	7,401	0	7,401	700	6,250	451	0	0	0
통·반장 활동지원 [마을협치과]	10,926	0	10,926	2,100	2,142	2,184	2,228	2,273	0
주민참여예산 운영 [마을협치과]	4,642	0	4,642	728	828	928	1,028	1,128	0
마을공동체 공유공간 마을 활력소 조성 [마을협치과]	3,467	0	3,467	2,932	165	170	100	100	0
시설관리공단 운영지원 [기획예산과]	9,336	0	9,336	1,690	1,774	1,863	1,956	2,054	0

2 공공질서 및 안전

□ 정책방향

- 재난 관리시설의 체계적 관리를 통한 상시 비상시스템 구축
- 민방위 및 예비군 관리의 적정화, 효율적 지원
- 재해·재난업무에 대한 대응력 강화

□ 계획지표

구 분	단위	계 획 기 간					
		2019	2020	2021	2022	23	
공공질서 및 안전	○ 민방위 대피시설	개소	166	168	174	174	174
	공공	개소	166	168	174	174	174
	○ 비상급수시설	개소	41	43	43	43	43
	일반	개소	29	29	29	29	29
	공공	개소	12	14	14	14	14

□ 주요 세부사업계획서

(단위: 백만원)

구 분	총 사업비	기투자	연도별투자계획					향후	
			소계	2019	2020	2021	2022		2023
수해예방[도시안전과]	2,501	0	2,501	461	480	500	520	540	0
사회복무요원 관리 [도시안전과]	4,911	0	4,911	953	969	982	993	1,014	0
영상정보시스템 구축 [도시안전과]	6,168	0	6,168	868	2,300	2,800	100	100	0
영상정보시스템 운영관리 [도시안전과]	5,412	0	5,412	1,052	1,065	1,089	1,095	1,111	0

3 교 육

□ 정책방향

- 교육환경의 획기적 개선을 통한 교육 1등구 실현
- 복합적인 교육지원으로 글로벌 시대가 요구하는 창의적 인재육성
- 명문고 유치 및 평생학습관 건립 등 교육명문도시 건설을 위한 기반 구축
- 평생학습 환경조성을 위한 온·오프라인 환경 구축

□ 계획지표

구 분	단위	계 획 기 간					
		2019	2020	2021	2022	2023	
교 육	◦ 전문대학	개소	2	2	2	2	2
	◦ 고등학교(대안학교)	개소	10(2)	10(2)	10(2)	10(2)	10(2)
	◦ 중학교(대안학교)	개소	14(2)	14(2)	14(2)	14(2)	14(2)
	◦ 초등학교	개소	23	23	23	23	23
	◦ 유치원	개소	33	33	33	33	33

□ 주요 세부사업계획서

(단위: 백만원)

구 분	총 사업비	기투자	연도별투자계획					향후	
			소계	2019	2020	2021	2022		2023
방정환교육지원센터 설립 및 운영[교육지원과]	14,126	0	14,126	7,626	1,000	1,500	2,000	2,000	0
혁신교육지구 사업 추진 [교육지원과]	14,126	0	14,126	7,626	1,000	1,500	2,000	2,000	0

학교 교육경비 보조금 지원[교육지원과]	34,005	0	34,005	5,005	6,000	7,000	8,000	8,000	0
친환경 무상급식비 지원 [교육지원과]	17,297	0	17,297	3,324	3,390	3,458	3,527	3,598	0
공공급식센터 운영 [교육지원과]	34,005	0	34,005	5,005	6,000	7,000	8,000	8,000	0
장학기금 지원 [교육지원과]	2,701	0	2,701	540	540	540	540	540	0

4 문화 및 관광

□ 정책방향

- 생활주변에서 문화를 접할 수 있는 문화 인프라 구축
- 문화단체 지원 및 공연 활성화를 통한 문화수요 충족
- 아차산 일대 보루군, 봉수대지 등 문화재 관리 적정화
- 종합적인 생활체육 기반 조성으로 사회체육 육성

□ 계획지표

구 분	단위	계 획 기 간					
		2019	2020	2021	2022	2023	
문 화 · 체 육	◦ 문화재 관리	점	14	15	15	15	15
	국가지정문화재	점	5	5	5	5	5
	지방지정문화재	점	9	10	10	10	10
	◦ 지방문화원	개소	1	1	1	1	1
	◦ 구민회관	개소	1	1	1	1	1
	◦ 공공도서관	개소	54	58	62	67	68
	◦ 구민체육관	개소	1	1	1	1	1
	◦ 극장/공연장	개소	4	4	4	4	4
	◦ 체육동호인연합회	개	25	25	25	25	25

□ 주요 세부사업계획서

(단위: 백만원)

구 분	총 사업비	기 투자	연도별투자계획					향후	
			소계	2019	2020	2021	2022		2023
문화예술회관 건립 [문화관광과]	113,055	0	113,055	6,555	55,800	47,700	1,500	1,500	0
서울장미축제 [문화관광과]	3,706	0	3,706	718	729	741	753	765	0

용마폭포 문화예술축제 [문화관광과]	670	0	670	130	132	134	136	138	0
시설관리공단 도서관 위탁운영[문화관광과]	4,127	0	4,127	4,127	0	0	0	0	0
구립도서관 건립 [문화관광과]	3,000	0	3,000	0	0	0	3,000	0	0
시설관리공단 체육시설 위탁운영[체육청소년과]	36,482	0	36,482	7,116	7,202	7,288	7,376	7,500	0
직장운동경기부(태권도) 운영[체육청소년과]	2,445	0	2,445	485	487	489	491	493	0

5 환경보호

□ 정책방향

- 생활폐기물 적정처리 및 재활용 강화로 자원의 효율적 이용
- 상·하수도 및 정화시설 최적관리를 통한 토양 수질오염 방지
- 대기오염 방지를 위한 자동차 및 사업체 배출가스 사전 관리

□ 계획지표

구 분		단위	계 획 기 간				
			2019	2020	2021	2022	2023
환경	◦ 수질(중랑천 BOD)	PPM	4	4	3	3	3
	◦ 하수관거보급률(A/B×100)	%	100	100	100	100	100
치수·하수	시설하수도 연장(A)	km	404	404	404	404	404
	계획하수도 연장(B)	km	404	404	404	404	404
	◦ 하수처리율(A/B×100)	%	100	100	100	100	100
	하수처리능력(A)	만톤/일	195	195	195	195	195
	하수발생량(B)	만톤/일	195	195	195	195	195
	◦ 하천연장	km	8.09	8.09	8.09	8.09	8.09
	◦ 빗물펌프장	개소	7	7	7	7	7
청소	◦ 쓰레기수거율(A/B×100)	%	100	100	100	100	100
	쓰레기수거량(A)	톤/일	218	216	214	212	210
	쓰레기배출량(B)	톤/일	218	216	214	212	210
	◦ 청소인력	명	208	208	208	208	208
	구 인 력	명	51	60	69	78	78
	민간대행	명	157	148	139	130	130

	◦ 청소차량	대	115	134	134	134	134
	구 차 량	대	41	41	41	41	41
	민간대행	대	74	93	93	93	93
	◦ 재활용 처리시설	개소	0	0	0	0	0

□ 주요 세부사업계획서

(단위: 백만원)

구 분	총 사업비	기 투자	연도별투자계획					향후	
			소계	2019	2020	2021	2022		2023
하수시설물 유지보수 [치수과]	9,296	0	9,296	1,696	1,800	1,800	2,000	2,000	0
하수도 준설[치수과]	10,140	0	10,140	1,840	1,900	2,000	2,200	2,200	0
목동 도시재생사업지구내 노후 하수관로 정비[치수과]	4,420	2,300	2,120	1,050	1,070	0	0	0	0
하천시설물 유지관리 [치수과]	6,861	0	6,861	1,161	1,200	1,400	1,500	1,600	0
중량천(이화교) 진입경사로 설치[치수과]	2,840	0	2,840	2,840	0	0	0	0	0
빗물펌프장 유지관리 [치수과]	2,446	0	2,446	477	483	489	495	502	0
정화조 및 분뇨처리 [청소행정과]	5,059	0	5,059	972	992	1,011	1,032	1,052	0
종량제 규격봉투 제작 [청소행정과]	4,956	0	4,956	952	971	991	1,011	1,031	0
지역 및 가로청소 관리 [청소행정과]	31,917	0	31,917	6,133	6,256	6,381	6,508	6,639	0
수도권매립지 및 노원자원 회수시설 폐기물 반입 [청소행정과]	18,867	0	18,867	3,625	3,698	3,772	3,847	3,924	0
매립지 반입불가 폐기물 및 폐목재 처리 [청소행정과]	10,536	0	10,536	2,025	2,065	2,106	2,149	2,191	0
음식물류폐기물 수집운반 및 민간위탁 처리 지원 [청소행정과]	33,141	0	33,141	6,368	6,496	6,626	6,758	6,893	0
재활용품 수집,운반 및 선별 처리의 효율화 [청소행정과]	18,800	0	18,800	3,613	3,685	3,759	3,834	3,910	0
청소차량 관리 [청소행정과]	6,161	0	6,161	1,184	1,208	1,232	1,256	1,281	0
자원재활용 선별센터 유지관리[청소행정과]	4,011	0	4,011	771	786	802	818	834	0
중량구 환경교육센터 신축 [맑은환경과]	2,501	0	2,501	2,501	0	0	0	0	0

6 사회복지

□ 정책방향

- 복지시설의 기반구축을 위한 수혜자 중심의 인프라 확충
- 소외계층이 없는 복지시스템 구축
- 저소득층 보호, 복지시설 확충 및 관리를 통한 사회복지 증진
- 영·유아보육시설 지원, 청소년·노인·장애우 복지인프라 구축

□ 계획지표

구 분		단위	계 획 기 간				
			2019	2020	2021	2022	2023
사 회 복 지	◦ 기초생활보장수급자	명	11,600	11,900	12,300	12,700	13,100
	◦ 의료급여대상자	명	13,850	14,150	14,450	14,750	15,050
	1종대상자	명	9,637	9,787	9,937	10,087	10,237
	2종대상자	명	4,213	4,363	4,513	4,663	4,813
	◦ 종합사회복지시설	개소	4	4	4	4	4
	◦ 장애인등록	명	20,205	20,313	20,421	20,529	20,637
	◦ 장애인복지시설	개소	12	12	12	12	12
	◦ 아동복지시설	개소	29	30	30	30	30
	◦ 영유아 인구	백명	157	156	155	154	153
	◦ 보 육 시 설	개소	242	242	242	242	242
	◦ 노 인 인 구	명	64,390	67,390	70,390	73,390	76,390
	◦ 경 로 당	개소	122	123	124	125	126
	◦ 노인복지시설	개소	93	95	97	99	101
	◦ 노인복지관운영	개소	5	5	6	6	7
	◦ 노숙인보호시설	개소	2	2	2	2	2
	◦ 청소년수련시설	개소	2	2	2	2	2

□ 주요 세부사업계획서

(단위: 백만원)

구 분	총 사업비	기 투자	연도별투자계획					향후	
			소계	2019	2020	2021	2022		2023
생계급여 [사회복지과]	241,328	0	241,328	40,614	44,617	47,370	52,802	55,926	0
주거급여 [사회복지과]	144,090	0	144,090	26,077	27,381	28,750	30,187	31,696	0
양곡할인 [사회복지과]	5,782	0	5,782	1,089	1,122	1,155	1,190	1,226	0
자활근로사업지원(근로유 지형)[사회복지과]	3,483	0	3,483	630	662	695	730	766	0
자활근로사업지원(위탁사 업)[사회복지과]	24,481	0	24,481	4,430	4,652	4,885	5,129	5,385	0
자활장려금 [사회복지과]	2,419	0	2,419	438	460	483	507	532	0
의료급여 자치단체경상보조 (수급자지원)[사회복지과]	3,886	0	3,886	687	731	777	815	875	0
공공근로사업 [일자리창출과]	14,863	0	14,863	2,973	2,973	2,973	2,973	2,973	0
긴급지원[복지정책과]	6,631	0	6,631	1,200	1,260	1,323	1,389	1,459	0
장애인 활동지원 급여 지 원[장애인복지과]	62,609	0	62,609	11,486	11,979	12,496	13,039	13,609	0
장애인 활동지원 급여 지원(사비 추가지원)[장애인복지과]	14,779	0	14,779	2,313	2,628	2,950	3,277	3,611	0
장애인복지시설운영지원 [장애인복지과]	13,300	0	13,300	2,553	2,584	2,634	2,719	2,809	0
장애인연금지급 [장애인복지과]	46,342	0	46,342	8,387	8,806	9,246	9,709	10,194	0
발달재활서비스 바우처 지원 [장애인복지과]	6,256	0	6,256	1,132	1,189	1,248	1,311	1,376	0
장애인복지시설 설치 [장애인복지과]	17,450	0	17,450	0	2,900	10,550	4,000	0	0
출산장려 사업 [여성가족과]	4,375	0	4,375	792	831	873	917	962	0
가정 양육수당 지원사업 [여성가족과]	51,072	0	51,072	9,243	9,705	10,190	10,700	11,235	0
아이돌봄지원 [여성가족과]	7,557	0	7,557	1,368	1,436	1,508	1,583	1,662	0
아동수당 [여성가족과]	97,226	0	97,226	17,595	18,475	19,399	20,369	21,387	0
보육교직원인건비지원 [여성가족과]	52,696	0	52,696	9,537	10,013	10,514	11,040	11,592	0
보육교직원 처우개선 지원 (근무환경개선비) [여성가족과]	16,569	0	16,569	2,999	3,148	3,306	3,471	3,645	0

보육교직원 처우개선 지원 (보조교사 인건비) [여성가족과]	10,654	0	10,654	1,928	2,025	2,126	2,232	2,344	0
어린이집 운영지원 [여성가족과]	48,758	0	48,758	8,824	9,265	9,728	10,215	10,726	0
영유아보육료지원 [여성가족과]	191,362	0	191,362	34,632	36,363	38,181	40,091	42,095	0
누리과정 지원 [여성가족과]	92,297	0	92,297	16,468	17,292	18,156	19,564	20,817	0
서울형어린이집 지원 [여성가족과]	35,250	0	35,250	6,325	6,641	6,973	7,422	7,888	0
국공립어린이집 확충 [여성가족과]	15,046	0	15,046	356	3,662	3,669	3,676	3,683	0
구청직장어린이집운영지원 [여성가족과]	2,291	0	2,291	415	435	457	480	504	0
보육교사 복리후생 지원 [여성가족과]	6,962	0	6,962	1,260	1,323	1,389	1,459	1,532	0
영아간식비 지원 [여성가족과]	4,559	0	4,559	825	866	910	955	1,003	0
육아종합지원센터 운영지 원[여성가족과]	7,327	0	7,327	1,326	1,392	1,462	1,535	1,612	0
저소득 아동 지원 [여성가족과]	12,154	0	12,154	2,336	2,382	2,430	2,479	2,528	0
청소년학습여건 조성 [교육지원과]	2,797	0	2,797	537	548	559	570	582	0
노인일자리 및 사회활동 지원사업[어르신복지과]	28,371	0	28,371	4,208	4,839	5,565	6,400	7,359	0
경로당 운영지원 [어르신복지과]	4,031	0	4,031	729	766	804	844	887	0
기초연금 지급 [어르신복지과]	694,619	0	694,619	118,006	126,266	135,105	151,362	163,881	0
경로식당 운영비 지원 [어르신복지과]	6,447	0	6,447	1,167	1,225	1,286	1,351	1,418	0
노인돌봄종합서비스지원 [어르신복지과]	2,977	0	2,977	539	566	594	624	655	0
노인돌봄기본서비스 지원 [어르신복지과]	4,962	0	4,962	898	943	990	1,040	1,091	0
노인장기요양보험 의료급여 부담금 지원[어르신복지과]	10,261	0	10,261	1,857	1,950	2,047	2,150	2,257	0
국가유공자 및 보훈단체 지 원[복지정책과]	3,825	0	3,825	735	750	765	780	796	0
종합사회복지관 운영지원 [복지정책과]	21,928	0	21,928	4,214	4,298	4,384	4,472	4,561	0
노인복지관 운영 [어르신복지과]	12,955	0	12,955	2,345	2,462	2,585	2,714	2,850	0

7 보 건

□ 정책방향

- 효율적인 방역체계 구축 지역보건 증진
- 저소득, 홀로 사는 어르신 등 취약계층 의료지원 강화
- 의료장비 현대화 및 의료체계 개선을 통한 양질 서비스 제공

□ 계획지표

구 분	단위	계 획 기 간					
		2019	2020	2021	2022	2023	
보 건 · 의 료	◦ 공공진료시설	개소	3	3	3	3	3
	보 건 소	개소	1	1	1	1	1
	보건분소(지소)	개소	2	2	2	2	2
	◦ 병 · 의원	개소	499	499	499	499	499
	◦ 의 사	명	952	952	952	952	952
	◦ 의사1인당 인구수	명	424	424	424	424	424
	◦ 약 국	개소	179	179	179	179	179
	◦ 예방접종	백명	161	161	161	161	161

□ 주요 세부사업계획서

(단위: 백만원)

구 분	총 사업비	기 투자	연도별투자계획					향후	
			소계	2019	2020	2021	2022		2023
지역자율형 사회서비스 투자사업(산모, 신생아 건강관리)[건강증진과]	4,596	0	4,596	919	919	919	919	919	0
국가예방접종실시 [건강증진과]	32,701	0	32,701	5,009	5,769	6,535	7,306	8,082	0
따뜻한 중량 산후조리 지원사업[건강증진과]	2,904	0	2,904	580	582	581	580	580	0
정신건강증진사업 [건강증진과]	4,867	0	4,867	881	925	971	1,020	1,071	0
치매지원사업 [건강증진과]	6,266	0	6,266	1,134	1,191	1,250	1,313	1,378	0
국가암관리사업 (국가암검진)[의약과]	4,395	0	4,395	845	861	879	896	914	0
국가암관리사업(암환자 의료비)[의약과]	3,496	0	3,496	672	685	699	713	727	0

8 농림해양수산

□ 정책방향

- 도시농업을 통해 국민들에게 안전한 먹거리 제공 및 정서함양
- 지역 특산품인 배의 고유 브랜드 개발로 구 이미지 홍보 강화와 농가소득 기여

□ 계획지표

구 분		단위	계 획 기 간				
			2019	2020	2021	2022	2023
농업 · 농촌	◦ 농업가구수	가구	44	44	44	44	44
	◦ 농업인구	명	90	90	90	90	90
	◦ 농경지면적	㎢	130	120	110	100	90
	◦ 유기질비료 지원농가	가구	8	8	8	7	7

9 산업·중소기업

□ 정책방향

- 튼튼하고 내실있는 지역경제 조성
- 전통시장을 활성화하고, 중소기업을 육성하여 지역경제 내실화
- 물가안정·에너지이용 효율화 및 지원체계 확립

□ 계획지표

구 분		단위	계 획 기 간				
			2019	2020	2021	2022	2023
지역경제	◦ 중소기업창업지원센터	개소	1	1	1	1	1
	◦ 중소기업(제조업체)수	업소	3,422	3,491	3,561	3,632	3,705
	◦ 중소기업육성지원	업소	50	65	80	95	100
	◦ 대규모 점포	개소	7	7	7	7	7
	◦ 전통시장	개소	8	8	8	8	8
	◦ 도시가스보급	천가구	177	178	179	180	180
	◦ 도시가스보급률	%	99	99	99	100	100

□ 주요 세부사업계획서

(단위: 백만원)

구 분	총 사업비	기투자	연도별투자계획					향후	
			소계	2018	2019	2020	2021		2022
중랑창업지원센터 건립 [기업지원과]	28,212	0	28,212	592	13,620	14,000	0	0	0
중랑패션지원센터(스마트앵 케) 건립[기업지원과]	9,272	22	9,250	3,912	5,338	0	0	0	0
중랑 패션밸리 조성 [기업지원과]	6,300	0	6,300	200	0	6,100	0	0	0
전통시장 시설현대화 지원 [기업지원과]	4,000	0	4,000	800	800	800	800	800	0
동원전통종합시장 주차장 타 워 건립[기업지원과]	13,710	0	13,710	0	10,000	3,710	0	0	0
중소기업융자금지원 [기업지원과]	17,066	0	17,066	2,601	3,486	3,571	3,659	3,749	0

10 수송 및 교통

□ 정책방향

- 도로의 지속적 확충과 인간 중심의 교통 인프라 구축
- 가로 및 도로 교통시설 안전관리 및 주민편의시설 확대
- 공영주차시설의 확대를 통한 주거지역 주차난 해소

□ 계획지표

구 분	단위	계 획 기 간					
		2019	2020	2021	2022	2023	
교 통	◦ 자동차수	천대	114	114	115	115	115
	◦ 공영주차장 수	개소	25	26	27	28	29
	◦ 주차면수	천대	121	121.3	122	122.5	123
	◦ 주차장확보율	%	106	106.2	106.4	106.8	107
도 로	◦ 도로연장	km	331	332	333	334	335
	◦ 도로면적	km ²	2.85	2.86	2.87	2.88	2.89
	◦ 포장도로 연장	km	331	332	333	334	335
	◦ 도로율	%	25.9	25.9	26.0	26.1	26.2
	◦ 도로포장률	%	100	100	100	100	100
	◦ 가로등	개	5,218	5,238	5,258	5,278	5,298
	◦ 보안등	개	10,014	10,074	10,134	10,164	10,194

□ 주요 세부사업계획서

(단위: 백만원)

구 분	총 사업비	기 투자	연도별투자계획					향후	
			소계	2019	2020	2021	2022		2023
망우역북측도로연결사업 [도로과]	9,575	148	9,427	0	4,910	4,517	0	0	0
도로굴착복구 [도로과]	4,248	0	4,248	817	833	849	866	883	0
포장도로 유지관리 [도로과]	12,439	0	12,439	2,488	2,488	2,488	2,488	2,488	0
도로시설물 유지보수 [도로과]	7,697	0	7,697	1,539	1,539	1,539	1,539	1,539	0
제설대책 [도로과]	2,424	0	2,424	485	485	485	485	485	0
가로등 및 지하보차도 유지관리[도로과]	4,359	0	4,359	872	872	872	872	872	0
보안등 유지관리 [도로과]	4,587	0	4,587	917	917	917	917	917	0
불법주정차 단속 [주차관리과]	3,204	0	3,204	616	628	640	653	666	0
불법주정차 견인차량 관리 [주차관리과]	2,010	0	2,010	386	394	402	410	418	0
주차시설물 관리 [주차관리과]	3,020	0	3,020	580	592	604	616	628	0
시설관리공단 공영주차장 등 위탁운영[주차관리과]	10,424	0	10,424	2,003	2,043	2,084	2,126	2,168	0
공영주차장 무인관제시 스템 구축[주차관리과]	2,612	0	2,612	502	512	522	533	543	0
서울시 균형발전 주차장 사업[주차관리과]	3,000	0	3,000	0	0	0	2,000	1,000	0
전통시장 활성을 위한 생활형soc주차장 조성 [주차관리과]	14,600	0	14,600	1,400	1,400	1,400	4,500	5,900	0
중화2동 공원지하주차장 조성[주차관리과]	12,120	0	12,120	3,720	4,200	4,200	0	0	0

11 국토 및 지역개발

□ 정책방향

- 녹지의 효율적 관리 및 개발로 미래형 생태 도시건설
- 환경과 조화된 재개발을 통해 고품격 주거환경 조성
- 공원 및 놀이시설의 합리적 관리를 통해 여가시설 확충

□ 계획지표

구분	단위	계 획 기 간					
		2019	2020	2021	2022	2023	
주택·도시개발	《주택》						
	◦ 주택보급률	%	84	84	83	82	80
	주택수(A)	천호	150	153	155	155	156
	세대수(B)	천세대	178	182	186	190	194
	◦ 주택재정비사업	개소	10	10	9	6	6
	《도시개발》						
	◦ 도시계획구역면적	km ²	18.53	18.53	18.53	18.53	18.53
	◦ 도시계획 재정비	km ²	1.015	1.015	1.015	1.015	1.015
	중화재정비촉진사업	km ²	0.510	0.510	0.510	0.510	0.510
	상봉재정비촉진사업	km ²	0.505	0.505	0.505	0.505	0.505
	◦ 행정구역 면적	km ²	18.53	18.53	18.53	18.53	18.53
공원·녹지	《공원》						
	◦ 도시자연공원	개소	1	1	1	1	1
	◦ 묘지공원	개소	1	1	1	1	1
	◦ 근린공원	개소	7	7	7	7	7
	◦ 어린이공원	개소	43	43	43	43	43
	◦ 공원시설률(A/B×100)	%	6.45	6.45	6.45	6.45	6.45
	시설공원면적(A)	km ²	0.26	0.26	0.26	0.26	0.26
	공원계획면적(B)	km ²	4.03	4.03	4.03	4.03	4.03
	◦ 1인당 공원면적	m ²	12.50	12.50	12.50	12.50	12.50
	◦ 기타(마을마당) 등	개소	28	28	28	28	28

□ 주요 세부사업계획서

(단위: 백만원)

구분	총사업비	기투자	연도별투자계획					향후	
			소계	2019	2020	2021	2022		2023
공동주택관리 지원 [주택과]	3,946	0	3,946	774	781	789	797	805	0
장미로 물들이는 재생마을 도시재생뉴딜사업 지원 [도시개발과]	25,000	1,850	23,150	7,500	10,000	4,000	1,650	0	0
면목행정복합타운 건립 사업[도시개발과]	228	222	6	6	0	0	0	0	0

어린이공원 유지관리 [공원녹지과]	2,507	0	2,507	482	491	501	511	522	0
시공원 유지관리 [공원녹지과]	3,081	0	3,081	592	604	616	628	641	0
수목식재 사후 유지관리 [공원녹지과]	2,764	0	2,764	656	689	703	717	0	0
종량천조경 유지관리 [공원녹지과]	3,264	0	3,264	627	640	653	666	679	0
가공배전선로 지중화사업 [건설관리과]	5,600	0	5,600	1,600	1,000	1,000	1,000	1,000	0
간판이 아름다운 거리조성 [건설관리과]	2,100	0	2,100	1,000	500	200	200	200	0

제5장

주요사업설명서 및 분야별 세출현황

1. 마을공동체 공유공간 마을활력소 조성(마을협치과) · 89
2. 중화2동 복합청사 건립(마을협치과) 91
3. 방정환교육지원센터 설립(교육지원과) 93
4. 용마폭포공원 내 문화예술회관 건립(문화관광과) 95
5. 망우역사문화공원 조성(문화관광과) 97
6. 서울장미축제 활성화(문화관광과) 100
7. 용마폭포 문화예술축제(문화관광과) 101
8. 종량패션지원센터(스마트앵커) 건립(기업지원과) .. 102
9. 종량창업지원센터 건립(기업지원과) 104
10. 종량 패션밸리 조성(기업지원과) 106
11. 동원전통종합시장 주차타워 건립(기업지원과) 108
12. 새우개 하나금융(기칭) 국공립어린이집 신축(여성가족과) ... 110
13. 한내들어린이집 대체 신축(여성가족과) 112
14. 묵2동 도시재생활성화 사업(도시개발과) 114
15. 망우역 북측도로 연결사업(도로과) 116
16. 묵동 도시재생사업지구내 노후 하수관로 정비(치수과) ... 117
17. 종량천(이화교) 진입경사로 설치(치수과) 119

마을공동체 공유공간 마을활력소 조성

분야 : 일반공공행정 담당부서 : 마을협치과 (☎ 2094-0442)

■ 사업개요

- 위 치 : 중랑구 용마산로 461 (現 망우3동주민센터)
- 규 모 : 지하1층/지상4층 (연면적 900㎡, 바닥면적 175㎡)
- 내 용

층별	면적(㎡)	사용계획
계	900 (273평)	
지하1층	199.8	다목적홀, 창고
지상1층	175.05	북카페
지상2층	175.05	성평등지원센터, 공동육아방
지상3층	175.05	주민커뮤니티 공간, 회의실, 교육장 등
지상4층	175.05	마을지원센터 사무실, 회의실 등

- 기 간 : 2019. 1월 ~ 2020. 4월
- 총사업비 : 3,200백만원 (시비 3,000백만원 구비 200백만원)

■ 주요 추진현황 및 향후 계획

- '19. 1월 : 2호 마을활력소 조성계획 수립
- '19. 1월~2월 : 주민참여단 모집 및 공감워크숍 추진
- '19. 3월~'20. 3월 : 2호 마을활력소 조성 공사
- '20. 4월 : 2호 마을활력소 완공

■ 연차별투자계획

(단위 : 백만원)

구 분	총사업비	기투자	연도별 투자계획					향후 투자
			2019	2020	2021	2022	2023	
계	3,786	-	3,251	165	170	100	100	
국비		-						
시비	3,012		3,012					
구비	774		239	165	170	100	100	
기타								

■ 위치도



■ 조감도



중화제2동 복합청사 건립

분야 : 일반공공행정

담당부서 : 마을협치과 (☎ 2094-0428)

■ 사업개요

- 위 치 : 중화동 311-6 외 16필지
- 규 모 : 지하1층/지상4층, 연면적 3282.15 m^2 (993평)
건축바닥면적 599.75 m^2 (181평)
- 내 용 : 중화1재정비 촉진사업에 따른 중화2동 이전 신축
- 건축계획 : 동주민센터, 자치회관, 도서관 등 복합청사 건립
- 기 간 : '18.7월 ~ '22.3월
- 총사업비 : 10,106,000천원

■ 주요 추진현황 및 향후 계획

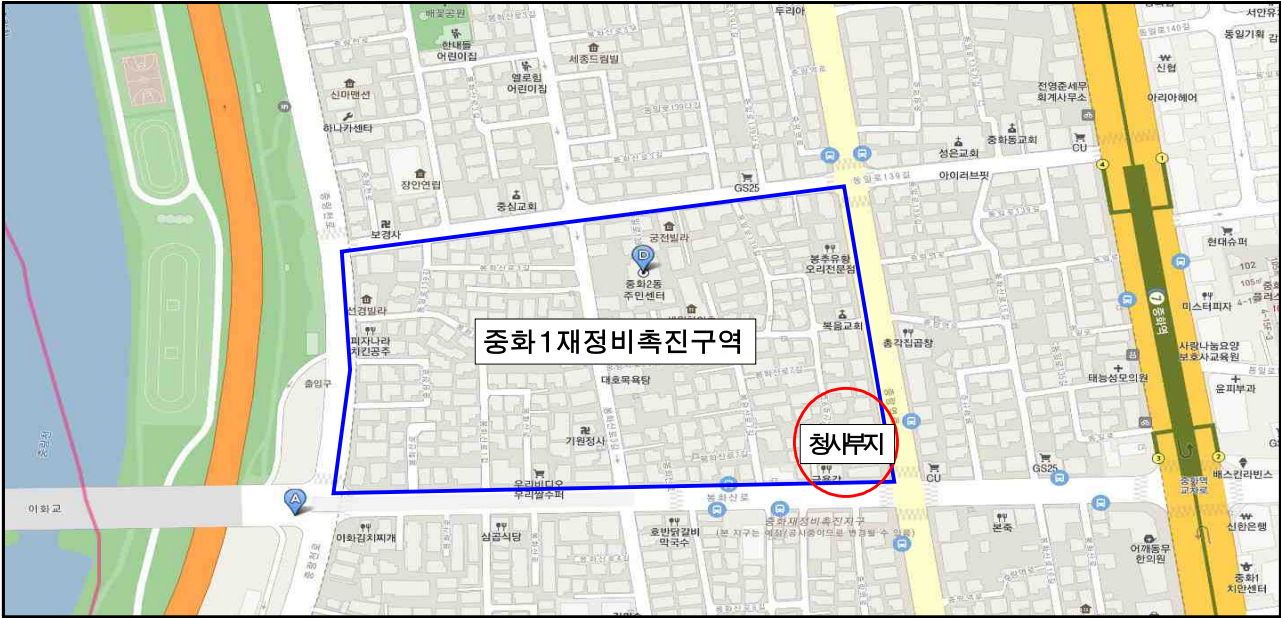
- 2018. 7월 : 신축계획 수립
- 2018. 11월 : 공유재산관리계획 제출
- 2019. 1월 : 서울시 투자심사 의뢰
- 2019. 8월 : 현상설계 공모
- 2019. 12월 : 설계용역 계약
- 2020. 9월 ~ 2022. 3월 : 공사계약 및 신축 공사

■ 연차별투자계획

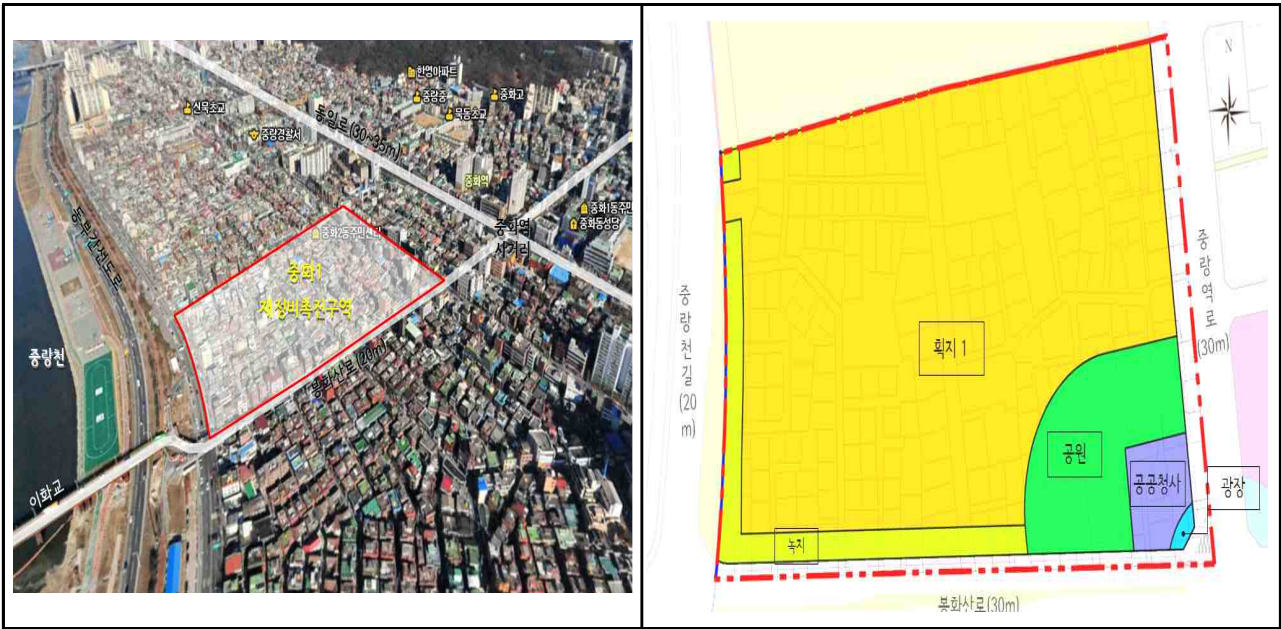
(단위 : 백만원)

구 분	총사업비	기투자	연도별 투자계획				향후 투자
			2019	2020	2021	2022	
계	10,106	-	1,376	6,926	1,127	677	
국비	2,021	-	0	2,021	0	0	
시비	3,029	-	0	3,029	0	0	
구비	2,351	-	700	1,200	451	0	
기타	2,705	-	676	676	676	677	

■ 위치도



■ 조감도



방정환교육지원센터 설립

분야 : 교육

담당부서 : 교육지원과 (☎ 2094-1893)

■ 사업개요

- 위 치 : 상봉동 99-3 외 2필지
- 규 모 : 지하1층/지상6층 (연면적 1,764 m^2 대지면적 606 m^2)
- 내 용
 - 체계적이고 전문적인 교육 프로그램 지원을 통한 타 지역과의 교육격차 해소
 - 자기주도 학습, 진학프로그램, 학부모교육, 진로직업체험 등 공교육을 보완·보충하는 교육지원사업의 컨트롤 타워 구축
 - 설립 이전부터 일부 교육 프로그램을 진행하여 센터운영 기반 조성 (구청회의실, 평생학습관 회의실 이용하여 운영)
- 기 간 : 연 중
- 총사업비 : 14,130백만원

■ 주요 추진현황 및 향후 계획

- 중랑 교육지원센터 설립 및 운영에 관한 조례 제정('18.10.~12.)
- 교육지원센터 건립 관련 설계공모 및 설계용역('19.2.~7.)
- 교육지원센터 교육 프로그램 운영('19.3.~)
- 공사 계약 심사 및 입찰 공고('19.8.)
- 신축공사 및 준공('19.9.~'20.6.)

■ 연차별투자계획


(단위 : 백만원)

구 분	총사업비	기투자	연도별 투자계획					향후 투자
			2019	2020	2021	2022	2023	
계	14,130	4	7,626	1,000	1,500	2,000	2,000	
구 비	12,130	4	5,626	1,000	1,500	2,000	2,000	
기 타 (특별교부금)	2,000	-	2,000	-	-	-	-	

■ 위치도 (상봉동 99-1,99-2,99-3)



■ 현장사진



용마폭포공원 내 문화예술회관 건립

분야 : 일반공공행정

담당부서 : 문화관광과

(☎ 2094-1812)

■ 사업개요

- 위 치 : 용마폭포공원 (면목동 산1-4 일대)
- 규 모 : 지상7층, 연면적 13,800 m^2 예정
- 내 용 : 문화복합시설 (공연장, 전시실, 기타부대시설 등)
- 기 간 : 2018년 ~ 2021년
- 총사업비 : 1,131억원(국비 965억원, 시비 115억원, 구비 51억원)

■ 주요 추진현황 및 향후 계획

- '18.8.6. : 서울시장 면담시 시립 문화예술회관 유치 건의
- '18.8.9. : 市 주관부서(문화본부) 부구청장, 문화체육과장 방문 면담
- '18.9.10. : '18년 중량구 추가경정 예산편성(타당성 조사용역비 등)
- '18.10.11. : 세종문화회관 등 관계기관 전문가 회의(부구청장 주재)
- '18.10.30. : 사업추진 관계 전문가 자문위원회 구성
- '18. 11월 : 사업추진 관계 전문가 등 1차 자문위원회 개최
- '18. 11~12월 : 기본계획 및 타당성 조사 용역 실시
- '18. 11월 : 부지 위치 선정 시 관계기관 협의 등
- '18. 10~11월 : 문예회관 건립 설계용역비 반영 요구
- '19. 2~5월 : 市 투자심사, 중앙투자심사 실시
- '19. 7월 : 공원조성계획변경 용역
- '19. 8~9월 : 공원조성계획변경 심의
- '19. 9월~ : 문화예술회관 설계용역 실시 및 사업시행인가(市)
- '20년 : 건축공사 착공

■ 연차별 투자계획

(단위 : 백만원)

구 분	총사업비	기투자	연도별 투자계획					향후 투자
			2019	2020	2021	2022	2023	
계	113,112	58	6,554	55,800	46,700	1,500	2,500	
국비			5,000	45,800	45,700			
시비	11,500		1,500	10,000				
구비	5,112	58	54		1,000	1,500	2,500	
기타								

■ 위치도



망우역사문화공원 조성

분야 : 일반공공행정

담당부서 : 문화관광과

(☎ 2094-1812)

■ 사업개요

- 위 치 : 망우동 산57-1 일원
- 기 간 : 2015. ~ 2021.
- 규 모 : 공원 832,800m² (중 5,000m²/ 관리사무소 부지 3,000m², 진입로 2,000m²)
- 총사업비 : 5,833백만원(시비 5,528백만원, 구비 305백만원)
- 세부 추진계획

① 망우묘지공원을 인문학적 역사성을 입힌 서울의 대표 역사문화공원으로 조성

- 자문위원회 구성·운영: 건축, 공원, 역사문화, 교육분야 등 민간 전문가
- 망우문화공원 조성을 위한 기본계획(학술용역) 수립
 - 웰컴센터 신축에 따른 활용방안 수립, 망우묘지공원 내 신규 탐방코스 발굴 등
 - 유명인사 묘역 추가발굴 및 관리방안, 휴식과 교육을 위한 역사·문화 콘텐츠 개발 등
- 역사·문화해설사 추가 양성 및 탐방프로그램 홍보 강화
- 공원 내 각종 시설물 유지·관리·보수정비⇒ 편의시설확충(교통, 매점 등)

② 중랑캠핑숲, 웰컴센터, 용마테마공원 등 인근지역과 연계하여

서울시의 대표적인 「종합힐링타운」 및 가로형 테마환경 구성

- 주민·관광객을 위한 웰컴센터, 중랑캠핑숲, 용마테마공원 연계 프로그램 개발
- 망우역사문화공원 홈페이지 개설로 주민들의 역사성 고취·교육고양
- 공원에 안장된 유명인사 기념사업회와 협치로 타지역으로 이장 등을 억제

③ 망우역사문화공원의 체육·편의시설 등이 혼재하는 공간을 종합적인

정비를 거쳐 향후 「유네스코 세계문화유산」에 등재 추진

- 인위성을 배제한 자연친화적인 중랑역사문화 생태벨트를 조성
- 유네스코 세계문화유산 등재 추진을 위한 자문위원회 구성
- 문화재청·국가보훈처·서울시·중랑구·구리시 협력 추진 등

■ 주요 추진현황 및 향후 계획

- '18. 5. 11. ~ 7 .20. : 기획설계 실시 (공공건축가 : 서현)
- '18. 8. 13. : 망우역사문화공원 조성 TF팀 구성 및 회의실시
- '18. 9. 18. : 망우역사문화공원 조성 TF팀 및 외부전문가 현장방문
- '18. 9. 20. : 市 4차 투자심사(웰컴센터 조성) 최종통과
- '18. 9. 27. : 망우역사문화공원 조성 자문위원회 위촉식 및 현장탐방
- '18. 10. 18. : 역사문화공원 조성 관련 2차 자문위원회 개최
- '18. 10. ~ : 역사문화공원 조성 기본계획수립(연구용역) 실시
- '18. 10. ~ 12. : 현상설계 공모를 위한 사전절차
- '18. 11. ~ 12. : 공유재산 관리계획 서울시의회 승인
- '19. 상반기 ~ : 현상설계 공모 및 공원조성 기본계획 수립
- '19. 상반기 : 유스호스텔 등 편의시설 건립 타당성 조사 용역
- '19. 하반기 : 공원조성 기본계획(변경) 서울시 도시공원위원회 심의·결정
- '20. 상반기 : 공원조성 실시설계 수립 및 인가
- '20. 3. : 1단계 사업 공사착공 및 준공
- '21. 3. : 유스호스텔 건립 등 2단계 사업 착수

■ 연차별 투자계획

(단위 : 백만원)

구 분	총사업비	기투자	연도별 투자계획					향후 투자
			2019	2020	2021	2022	2023	
계	5,833	608	1,047	4,178				
국비								
시비	5,528	350	1,000	4,178				
구비	305	258	47					
기타								

■ 위치도



■ 조감도



서울장미축제 활성화

분야 : 공연·축제 담당부서 : 문화관광과(☎ 2094-1822)

■ 사업개요

- 위 치 : 서울장미공원 (중화체육공원, 중랑천 장미터널, 중랑천로 일부구간 등)
- 사업기간 : 2018.5.18~20.(매년 5월중 반복사업)
- 총사업비 : 582백만원 (구비 442백만원, 시비 140백만원)

■ 주요 추진현황 및 향후 계획

- 2016. 5.20.~22.: 방문객수 77만여명, 참여부스 판매액 7억5천만원
- 2017. 5.19.~21.: 방문객수 192만여명, 참여부스 판매액 15억9백만원
- 2018. 5.18.~20.: 방문객수 230만여명, 참여부스 판매액 25억1천만원

■ 연차별투자계획

(단위 : 백만원)

구 분	총사업비	기투자	연도별 투자계획					향후 투자
			2019	2020	2021	2022	2023	
계	3,703		717	729	740	752	765	
국 비								
시 비	700		140	140	140	140	140	
구 비	3,003		577	589	600	612	625	

■ 위치도 및 조감도



용마폭포 문화예술축제

분야 : 공연·축제 담당부서 : 문화관광과 (☎ 2094-1823)

■ 사업개요

- 위 치 : 용마폭포공원
- 사업기간 : 2018.10.20.~21.(매년 10월중 반복사업)
- 총사업비 : 120백만원 (구비 90백만원, 시비 30백만원)

■ 주요 추진현황 및 향후 계획

- 2015.10.02.~03.: 방문객수 5,500여명
- 2016.10.14.~15.: 방문객수 18,000여명
- 2017.10.20.~21.: 방문객수 27,000여명
- 2018.10.20.~21.: 방문객수 31,500여명

■ 연차별투자계획

(단위 : 백만원)

구 분	총사업비	기투자	연도별 투자계획					향후 투자
			2019	2020	2021	2022	2023	
계	670		130	132	134	136	138	
국 비								
시 비	150		30	30	30	30	30	
구 비	520		100	102	104	106	108	
기타								

■ 위치도 및 조감도



중랑패션지원센터(스마트앵커) 건립

분야 : 산업·중소기업

담당부서 : 기업지원과(☎ 2094-1282)

■ 사업개요

- 위 치 : 서울특별시 중랑구 상봉동 110-38 외 1필지
- 기 간 : '17. 11. ~ '21. 12.
- 사업규모 : 1,567.6㎡ (연면적 8,200㎡, 지하4층/지상6층)
- 개발방법 : 공공부지 위탁개발
- 시설구성 : 디자인러실, 봉제업체 입주공간, 공용장비실, 전시판매장 등
- 총사업비 : 17,456백만원 (국비 2,728, 시비 2,728, 구비 3,816, 민간위탁 8,184)

■ 주요 추진현황 및 향후 계획

- '18. 1.31. : 스마트앵커시설 대상부지 선정
- '18. 5.24. ~ 7. 2. : 대상부지 보상 협의통지
- '18. 7.26. : 서울시 투자심사 통과(조건부)
- '18.10. 2.~12. 20. : 봉제스마트앵커시설 관리운영 방안 수립 용역 시행
- '18.10.16. : 중랑구-SH공사 간 스마트앵커 조성 협력 양해각서(MOU) 체결
- '18.10.26. : 공익사업인정 신청서 제출(국토교통부)
- '19. 1. ~ 9. : 보상협의 및 공익사업인정 고시 및 수용재결 추진, 위탁사업자 모집 공고 및 선정, 실시설계
- '19.10. ~ '21.12. : 건립 공사시행 및 준공

■ 연차별투자계획

(단위 : 백만원)

구 분	총사업비	기투자	연도별 투자계획					향후 투자
			2019	2020	2021	2022	2023	
계	17,456	22	3,912	13,522				
국비	2,728		159	2,569				
시비	2,728		523	2,205				
구비	3,816	22	3,230	564				
기타	8,184			8,184				

■ 위치도

위 치 도



특정개발진흥지구



■ 조감도



중랑창업지원센터 건립

분야 : 산업·중소기업 담당부서 : 기업지원과(☎ 2094-1273)

■ 사업개요

- 위 치 : 서울시 중랑구 신내동 195-1
- 규 모 : 부지 2,999 m^2 , 지하2층/지상12층 건립예정
- 사업기간 : 2018. 9월 ~ 2021. 12월
- 사업내용
 - SH공사 소유의 주민편의시설 부지 토지매입
 - 위탁개발을 통한 센터건립 및 외부전문기관의 위탁운영
 - 기업입주 공간 및 대시민공간, 청년임대주택 등 자치구 최대 창업 복합시설 조성
- 사 업 비 : 47,020백만원(국 9,404, 시 9404, 구 9404, 민간 18,808)

■ 주요 추진현황 및 향후 계획

- 2018. 8. 20. : 토지매입의향서 송부(SH공사 판매부)
- 2018. 9.~12. : 타당성조사 용역 시행
 - 건립규모, 건립비용 산출 및 예산확보 방안, 경제성 및 파급효과 분석 등
- 2019. 1. : 용도변경 실시 (2종일반 → 준주거 지역)
- 2019. 상반기 : 서울시·중앙투자심사 (토지매입 병행 추진)
- 2019. 하반기 : 기본조사설계 실시
- 2020. 상반기 : 위탁개발업체 선정(SH공사 등) 및 공사착공
- 2021. 하반기 : 공사준공 및 위탁운영업체 선정 (산학협력단 등)

■ 연차별투자계획

(단위 : 백만원)

구 분	총사업비	기투자	연도별 투자계획					향후 투자
			2019	2020	2021	2022	2023	
계	47,020	-	592	46,428				
국비	9,404	-		9,404				
시비	9,404			9,404				
구비	9,404		592	8,812				
기타	18,808			18,808				

□ 참고자료

<위치도 - 주민편의시설용지>	<현장사진>
	

중랑패션밸리 조성

분야 : 산업·중소기업

담당부서 : (☎ 2094-1283)

■ 사업개요

- 위 치 : 중랑구 면목동 391-1(면목동 공영차고지, 市소유)
- 규 모 : 3,176 m^2 (연면적12,869 m^2 , 지하1층/지상6층)
- 내 용 : 패션봉제집적단지 복합기능 시설 건립, 운영
- 시설구성 : 주차장, 버스차고지, 패션복합시설, 공동작업실 등
- 기 간 : 2019년 ~ 2022년
- 총사업비 : 약 161억원(국, 시비, 민간투자)

■ 주요 추진현황 및 향후 계획

- '17.10. : 『패션봉제지식산업센터 기본구상 및 타당성조사 용역』 준공
↳ 市 문화융합경제과 - 서울대학교 산학협력단 시행
- '18. 5. : 서울연구원 공공투자관리센터에서 용역 타당성 검토
- '18. 7. : 『중랑패션밸리』 조성 관련 1차회의(市 문화융합경제과)
- '18. 8. : 『중랑패션밸리』 TF팀 구성 및 회의개최(區 기업지원과)
- '18. 9. : 시-구 실무자 회의개최(市 경제진흥본부/區 기업지원과)
- '19. 상반기 : 중랑패션밸리 조성 사업을 위한 타당성 검토 용역 추진

■ 연차별투자계획

(단위 : 백만원)

구 분	총사업비	기투자	연도별 투자계획					향후 투자
			2019	2020	2021	2022	2023	
계	16,280	-	180		16,100			
국비	3,000	-			3,000			
시비	3,100				3,100			
구비	180		180					
기타	10,000				10,000			

■ 위치도 및 조감도

<면목동 공영차고지 현황>

- ▶ 규 모 : 3,176㎡(약 962평), 서울시 소유(주차계획과)
- ▶ 용 도 : 제2종일반주거지역(7층 이하), 여객자동차터미널(자동차정류장)
- ▶ 사용현황 : 북부운수에서 차고지로 임대사용(버스 41대 박차)



동원전통종합시장 주차타워 건립

분야 : 일반공공행정

담당부서 : 기업지원과(☎ 2094-1303)

■ 사업개요

- 위 치 : 면목동 74-33외 4필지
- 규 모 : 대지면적 1,536㎡
- 내 용 : 기존의 공영주차장(26면) 부지를 추가 매입 후 주차타워건립
- 기 간 : 2019. 1. ~ 2021. 12.
- 총사업비 : 13,710백만원
 - 부지매입비(보상비) : 8,795백만원
 - 건 축 비 : 4,915백만원(4층 5단, 130면)

사업비 세부내역

▷ 토지매입비

(단위:천원)

소재지	면적 (㎡)	지목	소유자	현 황	가격조사 (㎡)	부지매입비 (주변부동산 거래가)
계	1,536.5					8,795,400
면목동74-33	782.2	주차장	구유지	주차장		
면목동74-4	474.4	대지	사유지	상가(2층)	15,000	7,116,000
면목동74-21	95.5	대지	사유지	주택(2층)	6,000	573,000
면목동74-23	92.2	대지	사유지	주택(2층)	6,000	553,200
면목동74-28	92.2	대지	사유지	주택(2층)	6,000	553,200

▷ 건축비용 : 1,536㎡ × 0.85% × 4층 = 4,915㎡

- ㎡당 철골조립식 건축비 및 부대시설(관리사무실, 지붕층 등) 1,000천원
- 주차장조성 면적 4,915㎡ × 1,000천원 = 4,915천원

■ 주요 추진현황 및 향후 계획

- ' 18. 7. : 중랑구 민선7기 전통시장 활성화 공약사항
- ' 18. 8. 27. : 생활밀착형 SOC 투자계획 발표(기획재정부 장관)
- ' 18. 8. 30. : 주차장 타워 건립 개략 사업비 산출(교통지도과)
- ' 19. 1. : 부지 추가매입 관련 협의 추진
- ' 19. 1. : 중소벤처기업부 전통시장 시설현대화사업 신청
- ' 19. 4. : 선정결과 통보
- ' 19. 6. : 토지매입 및 주차타워 건립 추진

연차별투자계획

(단위 : 백만원)

구분	총사업비	기투자	연도별 투자계획					향후 투자
			2019	2020	2021	2022	2023	
계	13,710	-	10,000	3,710				
국비		-	6,000	2,226				
시비			2,800	1,039				
구비			1,200	445				
기타								

위치도



현황사진



새우개 하나금융(가칭) 국공립어린이집 신축

분야 : 사회복지

주관부서 : 여성가족과 ☎ 2094-1777

■ 사업개요

- 위 치 : 중랑구 용마산로139다길 17(신내동 283-1)
- 규 모 : 대지 525㎡ / 연면적 610㎡(지하1층/지상 2층) / 정원 75명
- 사업기간 : 2018. 10. ~ 2020. 03.
- 총사업비 : 3,644백만원(토지매입비 1,670, 건축비 1,874, 기자재비 100)

■ 주요 추진현황 및 계획

- 2018.07월 : 하나금융그룹 민관협력 국공립지원사업 신청
- 2018.09월 : 하나금융그룹 민관협력 국공립지원사업 선정
- 2018.10월 : 서울시 국공립어린이집 확충심의 “변경 승인” 신청
- 2018.10월 : MOU 체결(하나금융그룹)
- 2018.10월 : 서울시 국공립어린이집 확충심의 결과 “승인” 통보
- 2018.11월 : 공유재산심의회 심의
- 2018.12월 : 2019년 공유재산관리계획 심의(구의회 정례회)
- 2018.12월 : 건립에 관한 협약, 건축비용 교부(푸르니보육지원재단)
- 2019.01월~: 설계 및 신축공사(푸르니보육지원재단)
- 2020.03월 : 국공립어린이집 개원

■ 연차별투자계획

(단위 : 백만원)

구 분	총사업비	기투자 (예정)	연도별 투자계획					향후 투자
			2019	2020	2021	2022	2023	
계	3,644	1,670	1,874	100				
국 비	431		431					
시 비	2,069	1,670	299	100				
구 비	244		244					
민간재원	900		900					

▣ 위치도 및 현장사진



위 치 도



현장사진

한내들어린이집 대체 신축

분야 : 사회복지

주관부서 : 여성가족과 ☎ 2094-1777

■ 사업개요

- 위 치 : 중랑구 중화동 332-48
- 규 모 : 대지 1,396㎡ / 연면적 809㎡(지상 4층) / 정원 84명
- 사업기간 : 2018. 02. ~ 2019. 12.
- 총사업비 : 2,632백만원(설계감리비 130, 건축비 2,402, 기자재비 100)

■ 주요 추진현황 및 계획

- 2016.11월 : 한내들어린이집 안전점검(건물 C등급, 외벽마감벽돌 D등급)
- 2017.11월 : 서울시 국공립어린이집 확충 심의 신청
- 2017.11월 : 서울시 국공립어린이집 확충 심의 승인
- 2018.02월 : 국공립어린이집 신축 사업계획 수립
- 2018.04월 : 국공립어린이집 신축공사 설계용역 착수
- 2018.11월 : 국공립어린이집 신축공사 설계용역 준공
- 2018.12월 : 국공립어린이집 신축공사 착공
- 2019.11월 : 국공립어린이집 신축공사 준공
- 2019.12월 : 국공립어린이집 개원

■ 연차별투자계획

(단위 : 백만원)

구 분	총사업비	기투자	연도별 투자계획					향후 투자
			2019	2020	2021	2022	2023	
계	2,632	345	2,287					
국 비	332	55	277					
시 비	2,168	160	2,008					
구 비	132	130	2					

■ 위치도 및 현장사진



위 치 도



현장사진

목2동 도시재생활성화 사업

분야 : 국토 및 지역개발 담당부서 : 도시개발과 (☎ 2094-2203)

■ 사업개요

- 위 치 : 목2동 전역(면적 : 530,000 m^2)
- 내 용
 - 서울장미축제 등 지역자원과 연계한 도시재생사업 추진
 - 다양한 공동체 활동을 통한 마을 커뮤니티 회복
 - 특화마을(장미마을) 조성을 통한 자생적 경제기반 구축 등
- 기 간 : '17. 2. ~ '22.12.
- 총사업비 : 25,000백만원(국비 40%, 시비 54%, 구비 6%)

■ 주요 추진현황 및 향후 계획

- 2017.02.16. : 목2동 전체 도시재생활성화지역 (근린재생형) 선정
- 2018.07.10. : 장미마을 협동조합 설립
- 2018.07.17. : 주민협의체 구성
- 2018.08.31. : 도시재생 뉴딜사업 선정
- 2019.02.~04. : 도시재생활성화계획(안) 공청회 개최 및 구의회 의견 수렴
- 2019.06.~07. : 도시재생활성화계획 승인(서울시)
- 2019.07.~12. : 기초생활인프라 확충 및 정비사업 실시설계

■ 연차별투자계획

(단위 : 백만원)

구 분	총사업비	기투자	연도별 투자계획					향후 투자
			2019	2020	2021	2022	2023	
계	25,000	1,850	7,500	10,000	4,000	1,650	-	
국비	10,000	-	3,000	4,000	1,600	1,400	-	
시비	13,500	1,750	4,050	5,400	2,160	140	-	
구비	1,500	100	450	600	240	110	-	
기타	-	-	-	-	-	-	-	

■ 위치도



망우역 북측도로 연결사업

분야 : 수송 및 교통 주관부서 : 도로과 ☎ 2094-2693

■ 사업개요

- 위 치 : 상봉동 67-7(망우역북측) ~ 신내동 516-10간
- 규 모 : 도로개설(B = 6m~12m, L = 400m), 방음벽 설치(H = 7m, L = 600m)
- 사업기간 : 2021. 4. ~ 2022. 12.
- 총사업비 : 9,575백만원
- 사업효과 : 단절된 도로연결로 주민통행불편 해소 및 원활한 교통소통 도모

■ 연차별투자계획

(단위 : 백만원)

구 분	총사업비	기투자	연도별 투자계획					향후 투자
			2019	2020	2021	2022	2023	
계	9,575	148			4,910	4,517		
국 비	9,045				4,700	4,345		
시 비	30	30						
구 비	500	118			210	172		

■ 위치도



묵동 도시재생사업지구내 노후 하수관로 정비

분야 : 환경보호

담당부서 : 치수과(☎ 2094-2740)

■ 사업개요

- 위 치 : 중랑구 묵2동 도시재생사업지구 일대
- 규 모 : 노후 하수관로 조사(점검, 실시설계) 및 정비
 - 30년이상 노후 하수관로 조사(점검) 13km 및 실시설계 5km
 - 노후·불량 하수관로 정비 D450~800mm, L=5km
- 내 용 : 도시재생사업지구내 노후·불량 하수관로 조사 및 정비
- 기 간 : 2018년 ~ 2020년
- 총사업비 : 6,220백만원

■ 주요 추진현황 및 향후 계획

- '18.01.~09. : 묵2동 도시재생사업지구 하수관로 점검
- '18.11.~12. : 하수관로 조사 및 실시설계(1차, 60)
- '19.01.~12. : 노후 하수관로 정비(1차, 특교2,300+구비 850)
- '19.01.~08. : 하수관로 조사 및 실시설계(2차, 160)
- '19.07.~12. : '19년 하반기 특교 신청 및 '20년 본예산 편성 요구
- '20.01.~12. : 노후 하수관로 정비(2차) 및 사업완료

■ 연차별투자계획

(단위 : 백만원)

구 분	총사업비	기투자	연도별 투자계획					향후 투자
			2019	2020	2021	2022	2023	
계	6,220	2,360	2,435	1,425				
국비	1,800	800	1,000					
시비	2,995	1,560	585	850				
구비	1,425	0	850	575				
기타								

※ 사업비는 추후 용역결과에 따라 증·감이 발생할 수 있음

■ 위치도




■ 현황사진



하수관로 노후화로 인한 파손



역구배로 인한 관내 체수



관 노후화 및 관경 축소



역구배로 인한 관내 체수 및 이음부 파손

중랑천(이화교) 진입경사로 설치

분야 : 환경보호

담당부서 : 치수과 (☎ 2094-2762)

■ 사업개요

- 위 치 : 중랑천 이화교 인근(중화동382-2)
- 규 모 : B=3.0m, L=150m
- 내 용 : 중랑천 진입 경사로 설치
- 기 간 : '19. 1.~12.
- 총사업비 : 28억원

■ 주요 추진현황 및 향후 계획

- '18. 7 : 설치건의(임익모 구의원)
- '18. 9~10 : 현장조사 및 타당성조사 예산 반영요청
- '19. 1~5 : 타당성조사 및 실시설계
- '19. 6~12 : 공사시행(타당성조사 결과에 따라)

■ 연차별투자계획

(단위 : 백만원)

구 분	총사업비	기투자	연도별 투자계획					향후 투자
			2019	2020	2021	2022	2023	
계		-	2,840					
국비		-	2,800					
시비								
구비			40					
기타								

■ 위치도



■ 현황사진



1. 분야·부문별 세출현황(총괄)	123
2. 세부사업계획서	142

중기지방재정계획(2019 ~ 2023) 부문별 현황(총괄)

회계구분 : 일반회계 + 기타특별회계 + 기금

분야 : 전체

부문 : 전체

(단위 : 백만원)

분야·부문별	건수	비율	자원	총사업비	기투자	연도별 투자계획					향후	
						소계	2019	2020	2021	2022		2023
합계	133	100.0	계	4,067,345	85,170	3,981,732	731,321	817,965	826,715	790,785	814,947	443
			의무	3,091,619	15,902	3,075,274	547,464	608,760	619,825	636,878	662,347	443
			재량	975,726	69,268	906,458	183,857	209,204	206,890	153,907	152,599	0
			국고보조금	1,290,477	14,288	1,276,189	206,406	276,214	287,450	247,106	259,013	0
			균등보조금	0	0	0	0	0	0	0	0	0
			기금보조금	13,643	0	13,643	2,207	2,466	2,727	2,990	3,254	0
			시도비	832,945	26,359	806,424	141,006	170,930	165,419	162,302	166,767	161
			시군구비	1,930,280	44,523	1,885,476	381,703	368,355	371,119	378,387	385,912	281
			지방채	0	0	0	0	0	0	0	0	0
			(채무부담)	0	0	0	0	0	0	0	0	0
			(민자등)	40,040	0	40,040	741	27,686	10,803	710	100	0
			계	183,186	20,549	162,637	36,251	34,060	31,450	30,064	30,813	0
			의무	42,667	0	42,667	10,362	7,783	7,998	8,146	8,378	0
재량	140,519	20,549	119,970	25,889	26,276	23,452	21,917	22,435	0			
국고보조금	4,863	879	3,984	413	2,033	1,512	13	13	0			
균등보조금	0	0	0	0	0	0	0	0	0			
기금보조금	0	0	0	0	0	0	0	0	0			
시도비	5,852	1,881	3,971	2,838	1,085	16	16	16	0			
시군구비	172,471	17,789	154,682	33,000	30,941	29,922	30,035	30,783	0			
지방채	0	0	0	0	0	0	0	0	0			
(채무부담)	0	0	0	0	0	0	0	0	0			
(민자등)	2,705	0	2,705	676	676	676	677	0	0			
계	6,896	0	6,896	1,299	1,338	1,378	1,419	1,462	0			
의무	6,109	0	6,109	1,151	1,185	1,221	1,257	1,295	0			
(010) 일반공행정	20	4.1										
(011) 임법및선거관리	1	0.2										

중기지방재정계획(2019 ~ 2023) 부문별 현황(총괄)

회계구분 : 일반회계 + 기타특별회계 + 기금

분야 : 전체

문 : 전체

(단위 : 백만원)

분야·부문별	건수	비율	자원	총사업비	기투자	연도별 투자계획					향후	
						소계	2019	2020	2021	2022		2023
(011) 임벌및선거관 리			재량	787	0	787	148	153	157	162	167	0
			국고보조금	0	0	0	0	0	0	0	0	0
			균특보조금	0	0	0	0	0	0	0	0	0
			기금보조금	0	0	0	0	0	0	0	0	0
			시도비	0	0	0	0	0	0	0	0	0
			시군구비	6,896	0	6,896	1,299	1,338	1,378	1,419	1,462	0
			지방채	0	0	0	0	0	0	0	0	0
			(채무부담)	0	0	0	0	0	0	0	0	0
			(민자등)	0	0	0	0	0	0	0	0	0
			계	6,161	0	6,161	1,201	1,208	1,229	1,250	1,272	0
(013) 지방행정·재 정지원			의무	6,060	0	6,060	1,181	1,188	1,209	1,230	1,252	0
			재량	101	0	101	20	20	20	20	20	0
			국고보조금	0	0	0	0	0	0	0	0	0
			균특보조금	0	0	0	0	0	0	0	0	0
			기금보조금	0	0	0	0	0	0	0	0	0
		0.2	시도비	0	0	0	0	0	0	0	0	0
			시군구비	6,161	0	6,161	1,201	1,208	1,229	1,250	1,272	0
			지방채	0	0	0	0	0	0	0	0	0
			(채무부담)	0	0	0	0	0	0	0	0	0
			(민자등)	0	0	0	0	0	0	0	0	0
		계	170,129	20,549	149,580	33,751	31,513	28,843	27,394	28,079	0	
(016) 일반행정			의무	30,498	0	30,498	8,030	5,410	5,569	5,659	5,831	0
		3.8	재량	139,631	20,549	119,082	25,721	26,104	23,274	21,735	22,248	0
			국고보조금	4,863	879	3,984	413	2,033	1,512	13	13	0

중기지방재정계획(2019 ~ 2023) 부문별 현황(총괄)

회계구분 : 일반회계 + 기타특별회계 + 기금

분야 : 전체

문 : 전체

(단위 : 백만원)

분야·부문별	건수	비율	자원	총사업비	기투자	연도별 투자계획					향후	
						소계	2019	2020	2021	2022		2023
(016) 일반행정			균특보조금	0	0	0	0	0	0	0	0	0
			기금보조금	0	0	0	0	0	0	0	0	0
			시도비	5,852	1,881	2,838	1,085	16	16	16	16	0
			시군구비	159,413	17,789	30,500	28,395	27,315	27,365	28,049	28,049	0
			지방채	0	0	0	0	0	0	0	0	0
			(채무부담)	0	0	0	0	0	0	0	0	0
			(민자등)	2,705	0	676	676	676	677	677	0	0
			계	32,048	0	5,786	7,344	7,980	5,398	5,539	0	
			의무	16,602	0	3,145	3,231	3,318	3,404	3,504	0	
			재량	15,446	0	2,641	4,113	4,662	1,994	2,035	0	
(020) 공공질서및안전			국고보조금	3,012	0	598	600	602	605	607	0	
			균특보조금	0	0	0	0	0	0	0	0	
		0.8	기금보조금	0	0	0	0	0	0	0	0	
			시도비	3,684	0	568	1,287	1,540	143	146	0	
			시군구비	25,352	0	4,620	5,457	5,838	4,651	4,787	0	
			지방채	0	0	0	0	0	0	0	0	
			(채무부담)	0	0	0	0	0	0	0	0	
			(민자등)	0	0	0	0	0	0	0	0	
			계	32,048	0	5,786	7,344	7,980	5,398	5,539	0	
			의무	16,602	0	3,145	3,231	3,318	3,404	3,504	0	
(025) 재난방재·민방위			재량	15,446	0	2,641	4,113	4,662	1,994	2,035	0	
		0.8	국고보조금	3,012	0	598	600	602	605	607	0	
			균특보조금	0	0	0	0	0	0	0	0	
			기금보조금	0	0	0	0	0	0	0	0	
			시도비	0	0	0	0	0	0	0	0	
			국고보조금	0	0	0	0	0	0	0	0	

중기지방재정계획(2019 ~ 2023) 부문별 현황(총괄)

회계구분 : 일반회계 + 기타특별회계 + 기금

분야 : 전체

부문 : 전체

(단위 : 백만원)

분야·부문별	건수	비율	자원	총사업비	기투자	연도별 투자계획					향후	
						소계	2019	2020	2021	2022		2023
(025) 재난방재·민방위			시도비	3,684	0	3,684	568	1,287	1,540	143	146	0
			시군구비	25,352	0	25,352	4,620	5,457	5,838	4,651	4,787	0
			지방채	0	0	0	0	0	0	0	0	0
			(채무부담)	0	0	0	0	0	0	0	0	0
			(민자등)	0	0	0	0	0	0	0	0	0
			계	137,757	0	137,757	30,629	24,902	26,471	27,835	27,920	0
			의무	1,633	0	1,633	328	324	326	327	329	0
			채량	136,124	0	136,124	30,301	24,578	26,145	27,508	27,592	0
			국고보조금	28	0	28	6	6	6	6	6	0
			균등보조금	0	0	0	0	0	0	0	0	0
(050) 교육	6	3.5	기금보조금	0	0	0	0	0	0	0	0	0
			시도비	5,866	0	5,866	1,010	1,099	1,213	1,215	1,329	0
			시군구비	131,863	0	131,863	29,614	23,797	25,252	26,615	26,585	0
			지방채	0	0	0	0	0	0	0	0	0
			(채무부담)	0	0	0	0	0	0	0	0	0
			(민자등)	0	0	0	0	0	0	0	0	0
			계	137,757	0	137,757	30,629	24,902	26,471	27,835	27,920	0
			의무	1,633	0	1,633	328	324	326	327	329	0
			채량	136,124	0	136,124	30,301	24,578	26,145	27,508	27,592	0
			국고보조금	28	0	28	6	6	6	6	6	0
(051) 유아및초중등교육	6	3.5	균등보조금	0	0	0	0	0	0	0	0	0
			기금보조금	0	0	0	0	0	0	0	0	0
			시도비	5,866	0	5,866	1,010	1,099	1,213	1,215	1,329	0
			시군구비	131,863	0	131,863	29,614	23,797	25,252	26,615	26,585	0
			지방채	0	0	0	0	0	0	0	0	0
			(채무부담)	0	0	0	0	0	0	0	0	0
			(민자등)	0	0	0	0	0	0	0	0	0
			계	137,757	0	137,757	30,629	24,902	26,471	27,835	27,920	0
			의무	1,633	0	1,633	328	324	326	327	329	0
			채량	136,124	0	136,124	30,301	24,578	26,145	27,508	27,592	0

중기지방재정계획(2019 ~ 2023) 부문별 현황(총괄)

회계구분 : 일반회계 + 기타특별회계 + 기금

분야 : 전체

문 : 전체

(단위 : 백만원)

분야· 부문별	건수	비율	자원	총사업비	기투자	연 도 별 투 자 계 획					향 후	
						소 계	2019	2020	2021	2022		2023
(051) 유아및초중등 교육			지 방 채 (채무부담) (민자 등)	0 0 0	0 0 0	0 0 0	0 0 0	0 0 0	0 0 0	0 0 0	0 0 0	
			계	187,305	449	186,856	24,833	68,916	60,902	17,546	14,659	0
			의 무	4,389	444	3,945	785	787	789	791	793	0
			재 량	182,916	5	182,911	24,048	68,129	60,113	16,755	13,866	0
			국고보조금	95,548	175	95,373	3,275	44,075	45,975	1,775	275	0
			균특보조금	0	0	0	0	0	0	0	0	0
		7	4.7	기금보조금	0	0	0	0	0	0	0	0
			시 도 비	18,580	230	18,350	2,577	11,077	1,065	2,565	1,065	0
			시 군 구 비	73,177	44	73,133	18,981	13,765	13,862	13,206	13,319	0
			지 방 채 (채무부담) (민자 등)	0 0 62	0 0 0	0 0 62	0 0 62	0 0 0	0 0 0	0 0 0	0 0 0	0 0 0
		계	135,907	5	135,902	14,704	58,700	50,630	7,442	4,428	0	
		의 무	117	0	117	23	23	23	23	23	0	
		재 량	135,790	5	135,785	14,680	58,676	50,607	7,418	4,405	0	
		국고보조금	94,405	0	94,405	3,081	43,881	45,781	1,581	81	0	
		균특보조금	0	0	0	0	0	0	0	0	0	
	5	3.4	기금보조금	0	0	0	0	0	0	0	0	
		시 도 비	16,022	0	16,022	2,104	10,604	604	2,104	604	0	
		시 군 구 비	25,480	5	25,475	9,518	4,214	4,244	3,756	3,742	0	
		지 방 채 (채무부담)	0 0	0 0	0 0	0 0	0 0	0 0	0 0	0 0	0 0	

중기지방재정계획(2019 ~ 2023) 부문별 현황(총괄)

회계구분 : 일반회계 + 기타특별회계 + 기금

분야 : 전체

부문 : 전체

(단위 : 백만원)

분야·부문별	건수	비율	자원	총사업비	기투자	연도별 투자계획					향후	
						소계	2019	2020	2021	2022		2023
(061) 문화예술			(민자 등)	62	0	62	0	0	0	0	0	0
			계	51,325	444	10,115	10,202	10,258	10,090	10,216	0	0
			의무	4,272	444	762	764	766	768	770	0	0
			재량	47,053	0	9,353	9,439	9,492	9,322	9,447	0	0
			국고보조금	1,143	175	194	194	194	194	194	0	0
			균특보조금	0	0	0	0	0	0	0	0	0
(063) 체육	2	1.3	기금보조금	0	0	0	0	0	0	0	0	0
			시도비	2,558	230	473	473	461	461	461	0	0
			시군구비	47,625	39	9,449	9,536	9,603	9,436	9,562	0	0
			지방채	0	0	0	0	0	0	0	0	0
			(채무부담)	0	0	0	0	0	0	0	0	0
			(민자 등)	0	0	0	0	0	0	0	0	0
			계	73	0	73	15	15	15	15	15	0
			의무	0	0	0	0	0	0	0	0	0
			재량	73	0	73	15	15	15	15	15	0
			국고보조금	0	0	0	0	0	0	0	0	0
			균특보조금	0	0	0	0	0	0	0	0	0
(064) 문화재	0	0.0	기금보조금	0	0	0	0	0	0	0	0	0
			시도비	0	0	0	0	0	0	0	0	0
			시군구비	73	0	73	15	15	15	15	15	0
			지방채	0	0	0	0	0	0	0	0	0
			(채무부담)	0	0	0	0	0	0	0	0	0
			(민자 등)	0	0	0	0	0	0	0	0	0
(070) 환경보호	16	5.6	계	265,178	43,564	48,140	42,523	42,530	43,779	44,641	0	0

중기지방재정계획(2019 ~ 2023) 부문별 현황(총괄)

회계구분 : 일반회계 + 기타특별회계 + 기금

분야 : 전체

부문 : 전체

(단위 : 백만원)

분야·부문별	건수	비율	자원	총사업비	기투자	연도별 투자계획					향후	
						소계	2019	2020	2021	2022		2023
(070) 환경보호			의무	44,132	0	44,132	8,498	8,659	8,823	8,991	9,161	0
			재량	221,045	43,564	177,481	39,641	33,864	33,707	34,788	35,481	0
			국고보조금	13,359	10,027	3,332	2,905	105	106	107	107	0
			균특보조금	0	0	0	0	0	0	0	0	0
			기금보조금	0	0	0	0	0	0	0	0	0
			시도비	14,850	13,120	1,730	358	305	352	359	355	0
			시군구비	236,969	20,417	216,552	44,876	42,112	42,072	43,313	44,178	0
			지방채	0	0	0	0	0	0	0	0	0
			(채무부담)	0	0	0	0	0	0	0	0	0
			(민자등)	0	0	0	0	0	0	0	0	0
			계	45,586	6,030	39,556	11,121	7,318	6,638	7,165	7,314	0
			의무	2,446	0	2,446	477	483	489	495	502	0
			재량	43,141	6,030	37,111	10,644	6,835	6,149	6,670	6,812	0
		국고보조금	3,600	800	2,800	2,800	0	0	0	0	0	
		균특보조금	0	0	0	0	0	0	0	0	0	
		기금보조금	0	0	0	0	0	0	0	0	0	
(071) 상하수도·수질	6	1.0	시도비	4,340	3,130	1,210	260	200	250	250	250	0
		시군구비	37,646	2,100	35,546	8,061	7,118	6,388	6,915	7,064	0	
		지방채	0	0	0	0	0	0	0	0	0	
		(채무부담)	0	0	0	0	0	0	0	0	0	
		(민자등)	0	0	0	0	0	0	0	0	0	
		계	214,531	37,447	177,084	34,030	34,710	35,403	36,110	36,831	0	
		의무	40,206	0	40,206	7,728	7,882	8,038	8,198	8,361	0	
(072) 폐기물	9	4.4	재량	174,325	37,447	136,878	26,302	26,828	27,365	27,912	28,470	0

중기지방재정계획(2019 ~ 2023) 부문별 현황(총괄)

회계구분 : 일반회계 + 기타특별회계 + 기금

분야 : 전체

부문 : 전체

(단위 : 백만원)

분야·부문별	건수	비율	재원	총사업비	기투자	연도별 투자계획					향후		
						소계	2019	2020	2021	2022		2023	
(072) 폐기물			국고보조금	9,227	9,227	0	0	0	0	0	0	0	
			균특보조금	0	0	0	0	0	0	0	0	0	
			기금보조금	0	0	0	0	0	0	0	0	0	
			시도비	10,323	9,903	420	81	82	84	86	87	0	
			시군구비	194,981	18,317	176,664	33,949	34,628	35,319	36,024	36,744	0	
			지방채	0	0	0	0	0	0	0	0	0	
			(채무부담)	0	0	0	0	0	0	0	0	0	
			(민자등)	0	0	0	0	0	0	0	0	0	
			계	5,060	87	4,973	2,989	495	489	504	496	0	
			의무	1,480	0	1,480	294	295	296	298	298	0	
(076) 환경보호일반	1	0.1	재량	3,580	87	3,493	2,695	200	193	206	198	0	
			국고보조금	532	0	532	105	105	106	107	107	0	
			균특보조금	0	0	0	0	0	0	0	0	0	
			기금보조금	0	0	0	0	0	0	0	0	0	
			시도비	187	87	100	18	23	18	23	23	18	0
			시군구비	4,342	0	4,342	2,866	367	365	373	370	370	0
			지방채	0	0	0	0	0	0	0	0	0	0
			(채무부담)	0	0	0	0	0	0	0	0	0	0
			(민자등)	0	0	0	0	0	0	0	0	0	0
			계	2,136,403	52	2,135,909	370,766	399,267	429,400	456,346	480,130	443	
(080) 사회복지	43	53.6	의무	2,074,685	0	2,074,242	358,717	387,112	417,029	443,919	467,464	443	
			재량	61,718	52	61,667	12,049	12,155	12,370	12,427	12,665	0	
			국고보조금	1,101,425	0	1,101,425	190,250	202,666	217,538	238,190	252,782	0	
			균특보조금	0	0	0	0	0	0	0	0	0	

중기지방재정계획(2019 ~ 2023) 부문별 현황(총괄)

회계구분 : 일반회계 + 기타특별회계 + 기금

분야 : 전체

부문 : 전체

(단위 : 백만원)

분야·부문별	건수	비율	재원	총사업비	기투자	연도별 투자계획					향후	
						소계	2019	2020	2021	2022		2023
(080) 사회복지			기금보조금	0	0	0	0	0	0	0	0	0
			시도비	667,544	0	115,388	127,003	135,110	142,060	147,822	161	
			시군구비	367,435	52	65,129	69,598	76,752	76,096	79,526	281	
			지방채	0	0	0	0	0	0	0	0	
			(채무부담)	0	0	0	0	0	0	0	0	
			(민자등)	0	0	0	0	0	0	0	0	
			계	434,690	0	75,750	81,391	85,941	93,249	98,360	0	
			의무	434,198	0	75,611	81,302	85,853	93,160	98,271	0	
			재량	492	0	138	88	88	88	88	0	
			국고보조금	265,729	0	46,306	49,131	52,151	57,359	60,782	0	
(081) 기초생활보장			균특보조금	0	0	0	0	0	0	0	0	0
		10.9	기금보조금	0	0	0	0	0	0	0	0	0
			시도비	119,037	0	21,299	22,391	23,548	25,258	26,541	0	
			시군구비	49,924	0	8,145	9,868	10,242	10,632	11,037	0	
			지방채	0	0	0	0	0	0	0	0	
			(채무부담)	0	0	0	0	0	0	0	0	
			(민자등)	0	0	0	0	0	0	0	0	
			계	208,515	0	34,918	39,298	48,616	43,725	41,516	443	
			의무	203,091	0	33,814	38,226	47,536	42,645	40,427	443	
			재량	5,424	0	1,104	1,071	1,080	1,080	1,089	0	
(082) 취약계층지원		5.2	국고보조금	69,178	0	11,806	12,388	15,026	15,637	14,321	0	
			균특보조금	0	0	0	0	0	0	0	0	
			기금보조금	0	0	0	0	0	0	0	0	
			시도비	98,100	0	16,150	19,373	21,863	20,789	19,763	161	
			소계	97,939	0	16,150	19,373	21,863	20,789	19,763	161	

중기지방재정계획(2019 ~ 2023) 부문별 현황(총괄)

회계구분 : 일반회계 + 기타특별회계 + 기금

분야 : 전체

문 : 전체

(단위 : 백만원)

분야·부문별	건수	비율	재원	총사업비	기투자	연도별 투자계획					향후	
						소계	2019	2020	2021	2022		2023
(082) 취약계층지원			시군구비	41,237	0	40,956	6,962	7,536	11,726	7,299	7,432	281
			지방채	0	0	0	0	0	0	0	0	0
			(채무부담)	0	0	0	0	0	0	0	0	0
			(민자등)	0	0	0	0	0	0	0	0	0
			계	678,398	0	678,398	120,544	129,668	135,877	142,705	149,604	0
			의무	653,585	0	653,585	115,757	124,747	130,811	137,763	144,507	0
			재량	24,813	0	24,813	4,786	4,922	5,066	4,942	5,097	0
			국고보조금	198,866	0	198,866	35,692	37,869	39,759	41,741	43,805	0
			균등보조금	0	0	0	0	0	0	0	0	0
		17	17.0	기금보조금	0	0	0	0	0	0	0	0
(084) 보육·가족및 여성			시도비	330,002	0	330,002	57,140	63,122	66,163	69,945	73,631	0
			시군구비	149,530	0	149,530	27,712	28,677	29,955	31,019	32,167	0
			지방채	0	0	0	0	0	0	0	0	0
			(채무부담)	0	0	0	0	0	0	0	0	0
			(민자등)	0	0	0	0	0	0	0	0	0
			계	762,398	0	762,398	129,438	138,636	148,544	165,979	179,801	0
			의무	760,739	0	760,739	129,100	138,314	148,217	165,646	179,461	0
			재량	1,659	0	1,659	338	321	327	333	339	0
			국고보조금	567,652	0	567,652	96,446	103,278	110,601	123,453	133,874	0
			균등보조금	0	0	0	0	0	0	0	0	0
(085) 노인·청소년		19.1	기금보조금	0	0	0	0	0	0	0	0	0
			시도비	99,183	0	99,183	16,720	17,956	19,293	21,741	23,473	0
			시군구비	95,563	0	95,563	16,272	17,402	18,650	20,785	22,454	0
			지방채	0	0	0	0	0	0	0	0	0

중기지방재정계획(2019 ~ 2023) 부문별 현황(총괄)

회계구분 : 일반회계 + 기타특별회계 + 기금

분야 : 전체

문 : 전체

(단위 : 백만원)

분야·부문별	건수	비율	자원	총사업비	기투자	연도별 투자계					향후	
						소계	2019	2020	2021	2022		2023
(085) 노인·청소년			(채무부담)	0	0	0	0	0	0	0	0	0
			(민자 등)	0	0	0	0	0	0	0	0	0
(087) 보훈	1	0.1	계	4,887	0	4,887	939	958	977	997	1,017	0
			의무	1,062	0	1,062	204	208	212	217	221	0
			재량	3,825	0	3,825	735	750	765	780	796	0
			국고보조금	0	0	0	0	0	0	0	0	0
			균특보조금	0	0	0	0	0	0	0	0	0
			기금보조금	0	0	0	0	0	0	0	0	0
			시도비	0	0	0	0	0	0	0	0	0
			시군구비	4,887	0	4,887	939	958	977	997	1,017	0
			지방채	0	0	0	0	0	0	0	0	0
			(채무부담)	0	0	0	0	0	0	0	0	0
(089) 사회복지일반	2	1.2	(민자 등)	0	0	0	0	0	0	0	0	0
			계	47,515	52	47,464	9,178	9,317	9,445	9,691	9,833	0
			의무	22,011	0	22,011	4,230	4,315	4,401	4,488	4,578	0
			재량	25,504	52	25,452	4,947	5,002	5,044	5,203	5,255	0
			국고보조금	0	0	0	0	0	0	0	0	0
			균특보조금	0	0	0	0	0	0	0	0	0
			기금보조금	0	0	0	0	0	0	0	0	0
			시도비	21,222	0	21,222	4,078	4,160	4,243	4,328	4,414	0
			시군구비	26,293	52	26,241	5,100	5,157	5,202	5,364	5,419	0
			지방채	0	0	0	0	0	0	0	0	0
(채무부담)	0	0	0	0	0	0	0	0	0			
(민자 등)	0	0	0	0	0	0	0	0	0			

중기지방재정계획(2019 ~ 2023) 부문별 현황(총괄)

회계구분 : 일반회계 + 기타특별회계 + 기금

분야 : 전체

부문 : 전체

(단위 : 백만원)

분야·부문별	건수	비율	자원	총사업비	기투자	연도별 투자계획					향후	
						소계	2019	2020	2021	2022		2023
(090) 보관	7	2.2	계	89,565	334	89,231	17,006	16,689	17,652	18,483	19,401	0
			의무	79,608	334	79,275	14,709	14,761	15,727	16,568	17,509	0
			재량	9,957	0	9,957	2,298	1,928	1,925	1,915	1,892	0
			국고보조금	10,372	20	10,353	2,415	1,962	2,004	1,978	1,993	0
			균특보조금	0	0	0	0	0	0	0	0	0
			기금보조금	13,553	0	13,553	2,190	2,448	2,709	2,971	3,235	0
			시도비	27,928	310	27,618	5,064	5,183	5,509	5,773	6,088	0
			시군구비	37,711	4	37,707	7,337	7,095	7,430	7,760	8,085	0
			지방채	0	0	0	0	0	0	0	0	0
			(채무부담)	0	0	0	0	0	0	0	0	0
(민자 등)	0	0	0	0	0	0	0	0	0			
(091) 보건의료	7	2.1	계	83,624	334	83,290	15,920	15,444	16,424	17,276	18,225	0
			의무	76,929	334	76,595	14,332	14,186	15,151	15,992	16,934	0
			재량	6,695	0	6,695	1,588	1,258	1,273	1,284	1,292	0
			국고보조금	9,946	20	9,927	2,378	1,865	1,906	1,881	1,896	0
			균특보조금	0	0	0	0	0	0	0	0	0
			기금보조금	13,553	0	13,553	2,190	2,448	2,709	2,971	3,235	0
			시도비	27,438	310	27,127	5,022	5,071	5,397	5,661	5,976	0
			시군구비	32,686	4	32,682	6,330	6,059	6,411	6,763	7,119	0
			지방채	0	0	0	0	0	0	0	0	0
			(채무부담)	0	0	0	0	0	0	0	0	0
(민자 등)	0	0	0	0	0	0	0	0	0			
(093) 식품의약품안전	0	0.1	계	5,942	0	5,942	1,086	1,246	1,228	1,207	1,176	0
			의무	2,680	0	2,680	376	576	576	576	576	0

중기지방재정계획(2019 ~ 2023) 부문별 현황(총괄)

회계구분 : 일반회계 + 기타특별회계 + 기금

분야 : 전체

문 : 전체

(단위 : 백만원)

분야·부문별	건수	비율	자원	총사업비	기투자	연도별 투자계획					향후	
						소계	2019	2020	2021	2022		2023
(093) 식품의약품안전			재량	3,262	0	3,262	710	670	652	631	600	0
			국고보조금	426	0	426	37	97	97	97	97	0
			균특보조금	0	0	0	0	0	0	0	0	0
			기금보조금	0	0	0	0	0	0	0	0	0
			시도비	491	0	491	42	112	112	112	112	0
			시군구비	5,025	0	5,025	1,007	1,036	1,018	997	966	0
			지방채	0	0	0	0	0	0	0	0	0
			(채무부담)	0	0	0	0	0	0	0	0	0
			(민자등)	0	0	0	0	0	0	0	0	0
			계	1,495	0	1,495	294	296	299	301	305	0
(100) 농림해양수산			의무	1,203	0	1,203	237	239	241	242	244	0
			재량	292	0	292	56	57	58	59	62	0
			국고보조금	114	0	114	22	23	23	23	23	0
			균특보조금	0	0	0	0	0	0	0	0	0
		0.0	기금보조금	0	0	0	0	0	0	0	0	0
			시도비	458	0	458	91	91	92	92	93	0
			시군구비	923	0	923	181	182	184	186	190	0
			지방채	0	0	0	0	0	0	0	0	0
			(채무부담)	0	0	0	0	0	0	0	0	0
			(민자등)	0	0	0	0	0	0	0	0	0
		계	1,495	0	1,495	294	296	299	301	305	0	
(101) 농업·농촌			의무	1,203	0	1,203	237	239	241	242	244	0
		0.0	재량	292	0	292	56	57	58	59	62	0
			국고보조금	114	0	114	22	23	23	23	23	0

중기지방재정계획(2019 ~ 2023) 부문별 현황(총괄)

회계구분 : 일반회계 + 기타특별회계 + 기금

분야 : 전체

문 : 전체

(단위 : 백만원)

분야·부문별	건수	비율	자원	총사업비	기투자	연도별 투자계획					향후	
						소계	2019	2020	2021	2022		2023
(101) 농업·농촌			균특보조금	0	0	0	0	0	0	0	0	0
			기금보조금	0	0	0	0	0	0	0	0	0
			시도비	458	0	458	91	91	92	92	93	0
			시군구비	923	0	923	181	182	184	186	190	0
			지방채	0	0	0	0	0	0	0	0	0
			(채무부담) (민자등)	0	0	0	0	0	0	0	0	0
		계	89,131	1,092	88,039	10,814	34,406	29,949	6,293	6,576	0	
(110) 산업·중소기업			의무	62,413	1,092	61,321	6,513	30,454	19,812	2,161	2,381	0
			재량	26,717	0	26,717	4,301	3,952	10,138	4,132	4,195	0
			국고보조금	28,744	0	28,744	1,203	13,711	11,384	1,131	1,314	0
			균특보조금	0	0	0	0	0	0	0	0	0
		2.2	기금보조금	0	0	0	0	0	0	0	0	0
			시도비	22,750	707	22,043	1,127	9,868	9,727	648	673	0
		시군구비	37,637	385	37,252	8,483	10,827	8,838	4,514	4,589	0	
		지방채	0	0	0	0	0	0	0	0	0	
		(채무부담) (민자등)	0	0	0	0	0	0	0	0	0	
		계	37,224	0	37,224	3	27,002	10,109	10	100	0	
		의무	87,880	1,092	86,788	9,922	34,316	29,859	6,203	6,486	0	
		재량	62,413	1,092	61,321	6,513	30,454	19,812	2,161	2,381	0	
		국고보조금	25,466	0	25,466	3,410	3,862	10,048	4,042	4,105	0	
	2.2	국고보조금	28,744	0	28,744	1,203	13,711	11,384	1,131	1,314	0	
		균특보조금	0	0	0	0	0	0	0	0	0	
		기금보조금	0	0	0	0	0	0	0	0	0	

중기지방재정계획(2019 ~ 2023) 부문별 현황(총괄)

회계구분 : 일반회계 + 기타특별회계 + 기금

분야 : 전체

문 : 전체

(단위 : 백만원)

분야·부문별	건수	비율	자원	총사업비	기투자	연도별 투자계획					향후	
						소계	2019	2020	2021	2022		2023
(114) 산업진흥·고도화			시도비	22,750	707	22,043	1,127	9,868	9,727	648	673	0
			시군구비	36,386	385	36,001	7,592	10,737	8,748	4,424	4,499	0
			지방채 (채무부담)	0	0	0	0	0	0	0	0	0
			(민자등)	37,224	0	37,224	3	27,002	10,109	10	100	0
			계	1,251	0	1,251	891	90	90	90	90	0
			의무	0	0	0	0	0	0	0	0	0
			재량	1,251	0	1,251	891	90	90	90	90	0
			국고보조금	0	0	0	0	0	0	0	0	0
			균특보조금	0	0	0	0	0	0	0	0	0
		0	0.0	기금보조금	0	0	0	0	0	0	0	0
(116) 산업·중소기업일반			시도비	0	0	0	0	0	0	0	0	0
			시군구비	1,251	0	1,251	891	90	90	90	90	0
			지방채 (채무부담)	0	0	0	0	0	0	0	0	0
			(민자등)	0	0	0	0	0	0	0	0	0
			계	124,326	4,328	119,998	25,280	25,563	25,133	21,782	22,240	0
			의무	29,210	148	29,062	3,456	8,147	7,769	5,409	4,281	0
			재량	95,115	4,180	90,935	21,824	17,416	17,364	16,373	17,958	0
			국고보조금	13,045	0	13,045	1,000	5,700	5,345	500	500	0
		15	3.0	균특보조금	0	0	0	0	0	0	0	0
			기금보조금	0	0	0	0	0	0	0	0	0
(120) 수송및교통			시도비	19,186	0	19,186	3,223	3,708	3,713	4,268	4,274	0
			시군구비	92,094	4,328	87,766	21,057	16,155	16,075	17,013	17,466	0

중기지방재정계획(2019 ~ 2023) 부문별 현황(총괄)

회계구분 : 일반회계 + 기타특별회계 + 기금

분야 : 전체

문 : 전체

(단위 : 백만원)

분야·부문별	건수	비율	자원	총사업비	기투자	연도별 투자계획					향후	
						소계	2019	2020	2021	2022		2023
(120) 수송및교통			지방채	0	0	0	0	0	0	0	0	0
			(채무부담)	0	0	0	0	0	0	0	0	0
			(민자 등)	0	0	0	0	0	0	0	0	0
			계	61,348	4,328	13,686	13,500	12,943	8,412	8,480	0	
			의무	22,254	148	2,608	7,428	7,035	2,518	2,518	0	
			채량	39,094	4,180	11,078	6,072	5,908	5,894	5,962	0	
			국고보조금	9,045	0	0	4,700	4,345	0	0	0	
			균특보조금	0	0	0	0	0	0	0	0	
			기금보조금	0	0	0	0	0	0	0	0	
			시도비	150	0	50	50	50	0	0	0	
(121) 도로		1.4	시군구비	52,153	4,328	13,636	8,750	8,548	8,412	8,480	0	
			지방채	0	0	0	0	0	0	0	0	
			(채무부담)	0	0	0	0	0	0	0	0	
			(민자 등)	0	0	0	0	0	0	0	0	
			계	62,978	0	11,594	12,063	12,190	13,370	13,760	0	
			의무	6,956	0	848	720	734	2,891	1,764	0	
			채량	56,022	0	10,746	11,344	11,456	10,479	11,996	0	
			국고보조금	4,000	0	1,000	1,000	1,000	500	500	0	
			균특보조금	0	0	0	0	0	0	0	0	
			기금보조금	0	0	0	0	0	0	0	0	
(126) 대중교통·물류등기타		1.6	시도비	19,036	0	3,173	3,658	3,663	4,268	4,274	0	
			시군구비	39,941	0	7,421	7,405	7,527	8,602	8,986	0	
			지방채	0	0	0	0	0	0	0	0	
			(채무부담)	0	0	0	0	0	0	0	0	
			계	58,977	0	10,594	11,063	11,190	12,870	13,260	0	
			의무	6,956	0	848	720	734	2,891	1,764	0	
			채량	56,022	0	10,746	11,344	11,456	10,479	11,996	0	
			국고보조금	4,000	0	1,000	1,000	1,000	500	500	0	
			균특보조금	0	0	0	0	0	0	0	0	
			기금보조금	0	0	0	0	0	0	0	0	

중기지방재정계획(2019 ~ 2023) 부문별 현황(총괄)

회계구분 : 일반회계 + 기타특별회계 + 기금

분야 : 전체

부문 : 전체

(단위 : 백만원)

분야·부문별 (126) 대중교통·물류등 기타	건수	비율	자원	총사업비	기투자	연도별 투자계획					향후	
						소계	2019	2020	2021	2022		2023
(140) 국토및지역개발	9	2.1	(민자 등)	0	0	0	0	0	0	0	0	0
			계	98,515	14,803	24,239	21,006	15,300	13,043	10,125		
			의	57,067	13,884	12,706	13,648	7,691	5,378	3,759		
			재	41,449	918	11,533	7,358	7,609	7,664	6,366		
			국고보조금	14,339	3,188	3,227	4,226	1,830	1,635	232		
			균특보조금	0	0	0	0	0	0	0		
			기금보조금	0	0	0	0	0	0	0		
			시도비	26,584	10,110	4,990	6,374	3,152	1,150	808		
			시군구비	57,593	1,504	16,022	10,406	10,318	10,258	9,085		
			지방채	0	0	0	0	0	0	0		
(142) 지역및도시	9	2.1	(채무부담)	0	0	0	0	0	0	0	0	
			(민자 등)	49	0	0	8	18	23	0		
			계	98,515	14,803	24,239	21,006	15,300	13,043	10,125		
			의	57,067	13,884	12,706	13,648	7,691	5,378	3,759		
			재	41,449	918	11,533	7,358	7,609	7,664	6,366		
			국고보조금	14,339	3,188	3,227	4,226	1,830	1,635	232		
			균특보조금	0	0	0	0	0	0	0		
			기금보조금	0	0	0	0	0	0	0		
			시도비	26,584	10,110	4,990	6,374	3,152	1,150	808		
			시군구비	57,593	1,504	16,022	10,406	10,318	10,258	9,085		
(160) 예비비	0	1.7	계	67,835	0	12,986	15,405	8,688	15,974	14,782		
			소계	67,835	0	12,986	15,405	8,688	15,974	14,782		

중기지방재정계획(2019 ~ 2023) 부문별 현황(총괄)

회계구분 : 일반회계 + 기타특별회계 + 기금

분야 : 전체

부문 : 전체

(단위 : 백만원)

분야·부문별	건수	비율	자원	총사업비	기투자	연도별 투자계획					향후	
						소계	2019	2020	2021	2022		2023
(160) 예비비			의무	52,890	0	52,890	9,597	11,921	5,244	13,510	12,617	0
			재량	14,945	0	14,945	3,389	3,484	3,444	2,464	2,165	0
			국고보조금	0	0	0	0	0	0	0	0	0
			균등보조금	0	0	0	0	0	0	0	0	0
			기금보조금	0	0	0	0	0	0	0	0	0
			시도비	0	0	0	0	0	0	0	0	0
			시군구비	67,835	0	67,835	12,986	15,405	8,688	15,974	14,782	0
			지방채	0	0	0	0	0	0	0	0	0
			(채무부담)	0	0	0	0	0	0	0	0	0
			(민자등)	0	0	0	0	0	0	0	0	0
		계	67,835	0	67,835	12,986	15,405	8,688	15,974	14,782	0	
(161) 예비비			의무	52,890	0	52,890	9,597	11,921	5,244	13,510	12,617	0
			재량	14,945	0	14,945	3,389	3,484	3,444	2,464	2,165	0
			국고보조금	0	0	0	0	0	0	0	0	0
			균등보조금	0	0	0	0	0	0	0	0	0
		1.7	기금보조금	0	0	0	0	0	0	0	0	0
			시도비	0	0	0	0	0	0	0	0	0
			시군구비	67,835	0	67,835	12,986	15,405	8,688	15,974	14,782	0
			지방채	0	0	0	0	0	0	0	0	0
			(채무부담)	0	0	0	0	0	0	0	0	0
			(민자등)	0	0	0	0	0	0	0	0	0
		계	654,601	0	654,601	124,297	127,587	130,961	133,941	137,815	0	
(900) 기타		16.4	의무	625,119	0	625,119	118,411	121,693	125,059	128,030	131,927	0
			재량	29,482	0	29,482	5,886	5,894	5,903	5,911	5,888	0

중기지방재정계획(2019 ~ 2023) 부문별 현황(총괄)

회계구분 : 일반회계 + 기타특별회계 + 기금

분야 : 전체

부문 : 전체

(단위 : 백만원)

분야·부문별	건수	비율	재원	총사업비	기투자	연도별 투자계획					향후	
						소계	2019	2020	2021	2022		2023
(900) 기타			국고보조금	5,629	0	5,629	1,091	1,107	1,125	1,144	1,162	0
			균등보조금	0	0	0	0	0	0	0	0	0
			기금보조금	90	0	90	17	17	18	18	19	0
			시도비	19,662	0	19,662	3,772	3,850	3,930	4,013	4,098	0
			시군구비	629,220	0	629,220	119,416	122,613	125,888	128,766	132,537	0
			지방채	0	0	0	0	0	0	0	0	0
			(채무부담)	0	0	0	0	0	0	0	0	0
			(민자등)	0	0	0	0	0	0	0	0	0
			계	654,601	0	654,601	124,297	127,587	130,961	133,941	137,815	0
			의무	625,119	0	625,119	118,411	121,693	125,059	128,030	131,927	0
(901) 기타			재량	29,482	0	29,482	5,886	5,894	5,903	5,911	5,888	0
			국고보조금	5,629	0	5,629	1,091	1,107	1,125	1,144	1,162	0
			균등보조금	0	0	0	0	0	0	0	0	0
		16.4	기금보조금	90	0	90	17	17	18	18	19	0
			시도비	19,662	0	19,662	3,772	3,850	3,930	4,013	4,098	0
			시군구비	629,220	0	629,220	119,416	122,613	125,888	128,766	132,537	0
			지방채	0	0	0	0	0	0	0	0	0
			(채무부담)	0	0	0	0	0	0	0	0	0
			(민자등)	0	0	0	0	0	0	0	0	0

세부사업계획서

회계연도 : 2019년
 회계구분 : 일반회계 + 특별회계
 분야 : 전체
 부문 : 전체

(단위 : 백만원)

분야·부문·정책·단위·세부 사업	사업개요	국가계 획	투자 자 상 사	지 방 채	비 지	의무지출 범 위	재원	총사업비	기투자	연 도						합 후
										소 계	2019	2020	2021	2022	2023	
합 계	계						2,892,950	2,918,041	25,091	2,892,950	508,613	606,129	616,472	570,028	591,708	0
	의 무						2,238,658	2,240,678	2,020	2,238,658	387,539	445,189	458,045	462,991	484,894	0
	재 량						654,292	677,363	23,071	654,292	121,074	160,940	158,426	107,037	106,814	0
	국고보조금						1,245,822	1,247,501	1,679	1,245,822	200,294	270,699	281,330	240,950	252,550	0
	기금보조금						12,378	12,378	0	12,378	1,958	2,215	2,474	2,734	2,997	0
	시 도 비						749,021	752,652	3,631	749,021	129,883	159,945	153,920	150,532	154,741	0
	시군구비 (민자 등)						885,730	905,511	19,781	885,730	176,479	173,271	178,748	175,812	181,420	0
							39,746	39,746	0	39,746	676	27,676	10,694	700	0	0
							146,770	146,770	20,549	146,770	27,731	27,255	24,510	23,050	23,675	0
							5,027	5,027	0	5,027	947	975	1,004	1,035	1,066	0
일반및선거관리						5,027	5,027	0	5,027	947	975	1,004	1,035	1,066	0	
지방의회 운영 지원						5,027	5,027	0	5,027	947	975	1,004	1,035	1,066	0	
의정활동						5,027	5,027	0	5,027	947	975	1,004	1,035	1,066	0	
의정활동 지원	기간:2019.01~2023.12 내용:의정활동 지원		N	N		Y	5,027	5,027	0	5,027	947	975	1,004	1,035	1,066	0
일반행정							121,194	141,743	20,549	121,194	26,784	26,280	23,505	22,016	22,610	0
구민을 위한 열린행정							2,520	2,520	0	2,520	484	494	504	514	524	0
구정 홍보							2,520	2,520	0	2,520	484	494	504	514	524	0

세부사업계획서

회계연도 : 2019년
 회계구분 : 일반회계 + 특별회계
 분야 : 전체
 부문 : 전체

(단위 : 백만원)

분야·부문·정책·단위·세부사업	사업개요	국가계획	투자심사	지방채	BTL	의무지출 범종	의무지출 비율	자원	총사업비	기투자	연도					항후
											소계	2019	2020	2021	2022	
인론매체를 통한 홍보	기간:2019.01~2023.12 내용:인론사 구장홍보		N	N		N	N	계	2,520	0	484	494	504	514	524	0
								재량	2,520	0	484	494	504	514	524	0
효율적인 구경운영 지원								시간구비	2,520	0	484	494	504	514	524	0
								시군구비	19,742	0	3,726	3,829	3,935	4,045	4,207	0
정사 시설물등의 효율적 관리								계	16,656	0	3,133	3,224	3,318	3,415	3,565	0
								재량	9,771	0	1,832	1,887	1,944	2,002	2,107	0
정사환경 및 시설물 운영	기간:2019.01~2023.12 내용:구청사 시설유지 관리 규모:연면적 27,834㎡		N	N		N	N	계	9,771	0	1,832	1,887	1,944	2,002	2,107	0
								시군구비	9,771	0	1,832	1,887	1,944	2,002	2,107	0
공용차량 유지관리								계	3,167	0	609	621	633	646	659	0
								재량	3,167	0	609	621	633	646	659	0
공용차량 유지관리	기간:2019.01~2023.12 내용:차량64대 관리 규모:연면적 27,834㎡		N	N		N	N	계	62	0	12	12	12	13	13	0
								시도비	78	0	15	15	16	16	16	0
시설관리공단 구민회관 위탁운영	기간:2019.01~2023.12 내용:구민회관 위탁운영 규모:연면적 7,714㎡							시군구비	3,027	0	582	593	605	617	630	0
								계	3,718	0	692	717	742	768	800	0
대외협력								의무	3,718	0	692	717	742	768	800	0
								시군구비	3,718	0	692	717	742	768	800	0
민간단체 활동 지원	기간:2019.01~2023.12 내용:민간단체,법인 내용:지원포조금 지원							계	3,086	0	593	605	617	629	642	0
								재량	3,086	0	593	605	617	629	642	0

세부사업계획서

회계연도 : 2019년
 회계구분 : 일반회계 + 특별회계
 분야 : 전체
 부문 : 전체

(단위 : 백만원)

분야·부문·정책·단위·세부사업	사업개요	국가계획	투자대상	지방채	BTL	의무지출 범종	의무지출 비율	자원	총사업비	기투자	연도					향후	
											소계	2019	2020	2021	2022		2023
민간단체 활동 지원	기간:2019.01~2023.12 대상:미영리민간단체·법인 내용:지방모조금 지원		N	N		N	N	재량	3,086	0	3,086	593	605	617	629	642	0
								시군구비	3,086	0	3,086	593	605	617	629	642	0
공정한 인사관리와 조직 활성화	기간:2019.01~2023.12 대상:전직원 규모:1,600명 내용:인사행정업무							계	28,826	0	28,826	5,698	5,632	5,731	5,831	5,934	0
								의무	3,548	0	3,548	710	710	710	710	710	0
후생복지	기간:2019.01~2023.12 대상:구정직원,구의원 규모:1,660명 내용:맞춤형복지사업							계	25,278	0	25,278	4,988	4,923	5,021	5,122	5,224	0
								재량	25,278	0	25,278	4,988	4,923	5,021	5,122	5,224	0
정보화 촉진 및 기반구 축	기간:2019.01~2023.12 내용:스마트시티 구축							시군구비	9,697	0	9,697	1,863	1,901	1,939	1,977	2,017	0
								계	6,135	0	6,135	1,179	1,202	1,226	1,251	1,276	0
정보화 기획 및 지원	기간:2019.01~2023.12 내용:스마트시티 구축							재량	2,638	0	2,638	507	517	527	538	549	0
								시군구비	2,638	0	2,638	507	517	527	538	549	0
정보화 기획	기간:2019.01~2023.12 내용:전산장비 및 S/W 관리							계	3,497	0	3,497	672	685	699	713	727	0
								의무	3,497	0	3,497	672	685	699	713	727	0

세부사업계획서

회계연도 : 2019년
 회계구분 : 일반회계 + 특별회계
 분야 : 전체
 부문 : 전체

(단위 : 백만원)

분야·부문·정책·단위·세부사업	사업개요	국가계획	투자심사	지방방재	비기	의무지출 범종	의무지출 모자	자원	총사업비	기투자	연도					항후	
											소계	2019	2020	2021	2022		2023
전산장비 및 S/W 관리	기간:2019.01~2023.12 내용:전산장비 및 S/W관리		N	N		Y	N	시군구비	3,497	0	3,497	672	685	699	713	727	0
									계	3,562	0	3,562	684	698	712	726	741
정보통신 운영	기간:2019.01~2023.12 내용:정보통신시스템 유지관리		N	N		Y	N	의무	3,562	0	3,562	684	698	712	726	741	0
									시군구비	3,562	0	3,562	684	698	712	726	741
효율적인 동 행정 운영									63,514	20,549	42,965	9,663	11,656	8,436	6,564	6,646	0
쾌적한 동 청사 관리									52,588	20,549	32,039	7,564	9,515	6,251	4,336	4,373	0
동 청사 유지관리	기간:2019.01~2023.12 대상:동주민센터,문화복지센터,관상복합청사 규모:19개소 내용:운영비 지출		N	N		N	N	계	4,746	0	4,746	912	930	949	968	987	0
									재량	4,746	0	4,746	912	930	949	968	987
상봉제2동 복합청사 건립	기간:2013.04~2019.07 위치:상봉동 126번지 규모:연면적4,101㎡ 내용:복합청사 신축		Y	N		N	N	시군구비	4,746	0	4,746	912	930	949	968	987	0
									계	24,156	20,549	3,607	3,607	0	0	0	0
시설관리공단 관상복합청사 위탁운영	기간:2019.01~2023.12 위치:신내2동 관상복합청사 내용:청사관리 위탁운영비 지급							재량	24,156	20,549	3,607	3,607	0	0	0	0	0
									국고보조금	1,276	879	397	397	0	0	0	0
								시도비	1,881	1,881	0	0	0	0	0	0	0
								시군구비	20,999	17,789	3,210	3,210	0	0	0	0	0
								계	4,259	0	4,259	818	835	851	868	886	0
								재량	4,259	0	4,259	818	835	851	868	886	0
								시군구비	4,259	0	4,259	818	835	851	868	886	0

세부사업계획서

회계연도 : 2019년
 회계구분 : 일반회계 + 특별회계
 분야 : 전체
 부문 : 전체

(단위 : 백만원)

분야·부문·정책·단위·세부 사업	사업개요	국가계획	투자 자 감사	지 방 채	비 율	의무지출 범 위	의무지출 비 율	기투자	연 도					총 합	
									소 계	2019	2020	2021	2022		2023
목제2동 청사 건립	기간:2019.01~2023.12 위치:목동 243-6 내용:복합정사 신축		Y	N	N	N	N	0	12,027	1,527	1,500	4,000	2,500	2,500	0
								0	12,027	1,527	1,500	4,000	2,500	2,500	0
								0	1,500	0	1,500	0	0	0	0
중화제2동 복합정 사 건립	기간:2018.07~2022.03 위치:중화동311-6일대 규모:연면적 983평 내용:복합정사 신축		Y	N	N	N	N	0	7,401	700	6,250	451	0	0	0
								0	7,401	700	6,250	451	0	0	0
								0	2,021	0	2,021	0	0	0	0
구민 감동 진절행정 구 원	기간:2019.01~2023.12 대상:동경550명 내용:통장활동 지원		N	N	N	N	N	0	1,070	0	1,070	0	0	0	0
								0	4,310	700	3,159	451	0	0	0
								0	2,705	676	676	676	677	0	0
주민자치 기반구축	기간:2019.01~2023.12 대상:동경550명 내용:통장활동 지원		N	N	N	N	N	0	10,926	2,100	2,142	2,184	2,228	2,273	0
								0	10,926	2,100	2,142	2,184	2,228	2,273	0
								0	10,926	2,100	2,142	2,184	2,228	2,273	0
주민참여예산 운영	기간:2019.01~2023.12 내용:주민참여예산사 업비		N	N	N	N	N	0	8,109	3,660	993	1,098	1,128	1,228	0
								0	4,642	728	828	928	1,028	1,128	0
								0	4,642	728	828	928	1,028	1,128	0
주민참여예산 운영	기간:2019.01~2023.12 내용:주민참여예산사 업비		N	N	N	N	N	0	4,642	728	828	928	1,028	1,128	0
								0	4,642	728	828	928	1,028	1,128	0
								0	4,642	728	828	928	1,028	1,128	0

세부사업계획서

회계연도 : 2019년
 회계구분 : 일반회계 + 특별회계
 분야 : 전체
 부문 : 전체

(단위 : 백만원)

분야·부문·정책·단위·세부사업	사업개요	국가계획	투자대상	지방자치	비교	의무지출 범종	의무지출 비율	자원	총사업비	기투자	연도					합후		
											소계	2019	2020	2021	2022		2023	
주민참여예산 운영	기간:2019.01~2023.12 내용:주민참여예산사업비		N	N		N		시간구비	4,642	0	4,642	728	828	928	1,028	1,128	0	
								계	3,467	0	3,467	2,932	165	170	100	100	100	0
마을공동체 육성·지원	기간:2019.01~2023.12 규모:2개소 내용:주민커뮤니티공간 조성, 운영		Y	N		N		의무 시간구비	3,467	0	3,467	2,932	165	170	100	100	100	0
								시도비	2,693	0	2,693	2,693	0	0	0	0	0	0
구정의 종합기획 및 재정 배분	건강한 재정운영							시간구비	774	0	774	239	165	170	100	100	100	0
								계	9,336	0	9,336	1,690	1,774	1,863	1,956	2,054	2,054	0
시설관리공단 운영 지원	기간:2019.01~2023.12 내용:공단 경영기획실 운영		N	N		Y		의무 시간구비	9,336	0	9,336	1,690	1,774	1,863	1,956	2,054	2,054	0
								계	9,336	0	9,336	1,690	1,774	1,863	1,956	2,054	2,054	0
공공질서및안전	재난방재·민방위							시간구비	18,991	0	18,991	3,335	4,813	5,371	2,708	2,764	2,764	0
								계	18,991	0	18,991	3,335	4,813	5,371	2,708	2,764	2,764	0
재해 및 재난 예방	재해예방							시간구비	2,501	0	2,501	461	480	500	520	540	540	0
								계	2,501	0	2,501	461	480	500	520	540	540	0
수해예방	수해예방		N	N		N		재량 시간구비	2,501	0	2,501	461	480	500	520	540	540	0
								계	2,501	0	2,501	461	480	500	520	540	540	0

세부사업계획서

회계연도 : 2019년
 회계구분 : 일반회계 + 특별회계
 분야 : 전체
 부문 : 전체

(단위 : 백만원)

분야·부문·정책·단위·세부 사업	사업개요	국가계 획	투자 자 상 사	지 방 채	비 지 출	의 무 지 출 이 자 모 집	기 투 자	연 도					총 계	
								별 투 자						
								2019	2020	2021	2022	2023		
민방위 관리							0	4,911	953	969	982	993	1,014	0
사회복무요원 운영 관 리							0	4,911	953	969	982	993	1,014	0
사회복무요원 관리	기간:2019.01~2023.12 대상:사회복무요원 규모:140명 내용:사회복무요원 지 원	Y	N	N		N	0	2,922	581	583	584	587	588	0
							0	463	89	90	93	95	97	0
							0	1,525	284	296	305	312	329	0
안전한 도시환경조성							0	11,580	1,920	3,365	3,889	1,195	1,211	0
영상정보 운영							0	11,580	1,920	3,365	3,889	1,195	1,211	0
영상정보시스템 구 축	기간:2019.01~2023.12 위치:총량구 관내전영 규모:CCTV 95개소 380 대 설치,고정카메라 1 ,900대 보강 CCTV 신 규,기등보강		Y	N		N	0	6,168	868	2,300	2,800	100	100	0
영상정보시스템 운 영	기간:2019.01~2023.12 규모:총799개소 내용:CCTV 통합관제센 터 운영		N	N		N	0	5,412	1,052	1,065	1,089	1,095	1,111	0
교육							0	77,221	18,034	12,596	14,384	15,958	16,250	0
유아및초등교육							0	77,221	18,034	12,596	14,384	15,958	16,250	0

세부사업계획서

회계연도 : 2019년
 회계구분 : 일반회계 + 특별회계
 분야 : 전체
 부문 : 전체

(단위 : 백만원)

분야·부문·정책·단위·세부사업	사업개요	국가계획	투자대상	지방채	BTL	의무지출		기투자	연도					합후	
						범용	이차		소계	2019	2020	2021	2022		2023
미래형 선진 교육도시 구현							0	77,221	18,034	12,596	14,384	15,958	16,250	0	
교육정책 개발							0	19,926	8,626	2,000	2,700	3,200	3,400	0	
법정화교육지원센터 설립 및 운영	기간:2019.01~2022.12 위치:상봉동 99-3 일대 규모:연면적 1,764㎡ 내용:교육지원센터 설립, 운영	Y	N	N	N	N	0	14,126	7,626	1,000	1,500	2,000	2,000	0	
							0	14,126	7,626	1,000	1,500	2,000	2,000	0	
							0	14,126	7,626	1,000	1,500	2,000	2,000	0	
형식교육지구 사업 추진	기간:2019.01~2023.12 내용:혁신교육사업추진	N	N	N	N	N	0	5,800	1,000	1,000	1,200	1,200	1,400	0	
							0	5,800	1,000	1,000	1,200	1,200	1,400	0	
							0	2,900	500	600	600	700	700	0	
학교 교육 환경 개선							0	2,900	500	500	600	600	700	0	
							0	2,900	500	600	600	700	700	0	
							0	54,594	8,867	10,056	11,143	12,218	12,309	0	
학교 교육경비 보조금 지원	기간:2019.01~2023.12 대상:관내 유치원, 학교 내용:교육경비보조금 지원	N	N	N	N	N	0	34,005	5,005	6,000	7,000	8,000	8,000	0	
							0	34,005	5,005	6,000	7,000	8,000	8,000	0	
							0	34,005	5,005	6,000	7,000	8,000	8,000	0	
친환경 무상급식비 지원	기간:2019.01~2023.12 대상:관내 초·중고교 규모:47개교 내용:무상급식비 지원	N	N	N	N	N	0	17,297	3,324	3,390	3,458	3,527	3,598	0	
							0	17,297	3,324	3,390	3,458	3,527	3,598	0	
							0	17,297	3,324	3,390	3,458	3,527	3,598	0	
공공급식센터 운영	기간:2019.01~2023.12 대상:관내공급식시설 규모:332개소 내용:친환경 농산물 공급	N	N	N	N	N	0	3,292	538	665	685	691	712	0	
							0	3,292	538	665	685	691	712	0	
							0	3,292	538	665	685	691	712	0	

세부사업계획서

회계연도 : 2019년
 회계구분 : 일반회계 + 특별회계
 분야 : 전체
 부문 : 전체

(단위 : 백만원)

분야·부문·정책·단위·세부사업	사업개요	국가계획	투자대상	지방채	비율	의무지출 범종	의무지출 비율	자원	총사업비	기투자	연도					합후	
											소계	2019	2020	2021	2022		2023
공공급식센터 운영	기간:2019.01~2023.12 대상:관내공공급식시설 규모:382개소 내용:진환경 농산물 공급		N	N	N	N	N	시도비	2,308	0	2,308	378	468	482	483	498	0
								시군구비	983	0	983	160	198	204	208	214	0
장학기금	기간:2019.01~2023.12 대상:관내 초·중고 학생 규모:550명 내용:장학금 지원							계	2,701	0	2,701	540	540	540	540	540	0
								재량	2,701	0	2,701	540	540	540	540	540	0
문화및관광	기간:2019.01~2023.12 대상:관내 초·중고 학생 규모:550명 내용:장학금 지원							시군구비	2,701	0	2,701	540	540	540	540	540	0
								계	163,485	0	163,485	19,131	64,350	56,352	13,256	10,396	0
문화예술	기간:2019.01~2023.12 대상:관내 초·중고 학생 규모:550명 내용:장학금 지원								124,558	0	124,558	11,529	56,661	48,575	5,389	2,403	0
									124,558	0	124,558	11,529	56,661	48,575	5,389	2,403	0
지역문화역량제고	기간:2019.01~2023.12 대상:관내 초·중고 학생 규모:550명 내용:장학금 지원								113,055	0	113,055	6,555	55,800	47,700	1,500	1,500	0
								계	113,055	0	113,055	6,555	55,800	47,700	1,500	1,500	0
문화관광	기간:2019.01~2023.12 대상:관내 초·중고 학생 규모:550명 내용:장학금 지원								113,055	0	113,055	6,555	55,800	47,700	1,500	1,500	0
								재량	92,500	0	92,500	3,000	43,800	45,700	0	0	0
문화예술회관 건립	기간:2019.01~2023.12 대상:관내 초·중고 학생 규모:550명 내용:장학금 지원		Y	N	N	N	N	시도비	11,500	0	11,500	1,500	10,000	0	0	0	0
								시군구비	9,055	0	9,055	2,055	2,000	2,000	1,500	1,500	0
문화 활성화 지원	기간:2019.01~2023.12 대상:관내 초·중고 학생 규모:550명 내용:장학금 지원								4,376	0	4,376	848	861	875	889	903	0
								계	3,706	0	3,706	718	729	741	753	765	0
서울장미축제	기간:2019.01~2023.12 대상:관내 초·중고 학생 규모:550명 내용:장학금 지원		Y	N	N	N	N	재량	3,706	0	3,706	718	729	741	753	765	0
								계	3,706	0	3,706	718	729	741	753	765	0

세부사업계획서

회계연도 : 2019년
 회계구분 : 일반회계 + 특별회계
 분야 : 전체
 부문 : 전체

(단위 : 백만원)

분야·부문·정책·단위·세부 사업	사업개요	국가계획	투자 자 상 사	지 방 채	비 지 출	의무지출 범 위	기 타	기 타	총 사 업 비	기 투 자	연 도					향 후	
											별 투 자						2023
											2019	2020	2021	2022	2023		
소 계	2019	2020	2021	2022	2023	소 계	2019	2020	2021	2022	2023	소 계					
서울장미축제	기간:2019.01~2023.12. 대상:중랑구민등 규모:왕문곡 230만명 이상 내용:장미테마 축제개최		Y	N		N			700	0	140	140	140	140	140	0	
	기간:2019.01~2023.12 대상:중랑구민 규모:30,000여명 내용:종합문화예술축 제		Y	N		N			3,006	0	578	601	613	625	625	0	
책읽는 중랑									670	0	130	134	136	138	138	0	
									670	0	130	134	136	138	138	0	
시설관리공단 도 서관 위탁운영									150	0	30	30	30	30	30	0	
									520	0	100	104	106	108	108	0	
구립도서관 건립									7,127	0	4,127	0	3,000	0	0	0	
									4,127	0	4,127	0	0	0	0	0	
체육									4,127	0	4,127	0	0	0	0	0	
									3,000	0	0	0	3,000	0	0	0	
체육시설 관리 및 생활체 육 활성화 지원									3,000	0	0	0	3,000	0	0	0	
									1,500	0	0	0	1,500	0	0	0	
생활체육활성화 기반조 성									1,500	0	0	0	1,500	0	0	0	
									38,928	0	7,602	7,777	7,867	7,993	7,993	0	
시설관리공단 체육 시설 위탁운영									38,928	0	7,602	7,777	7,867	7,993	7,993	0	
									38,928	0	7,602	7,777	7,867	7,993	7,993	0	
									36,482	0	7,116	7,288	7,376	7,500	7,500	0	

세부사업계획서

회계연도 : 2019년
 회계구분 : 일반회계 + 특별회계
 분야 : 전체
 부문 : 전체

(단위 : 백만원)

분야·부문·정책·단위·세부 사업	사업개요	국가계획	투자 자 상 사	지 방 채	비 지 출	의무지출 범 위	기투자	연 도					총 합	
								소 계	2019	2020	2021	2022		2023
시설관리공단 체육 시설 위탁운영	기간:2019.01~2023.12 규모:10개소 내용:구립체육시설 위탁운영		N	N		N	0	36,482	7,116	7,202	7,288	7,376	7,500	0
							0	36,482	7,116	7,202	7,288	7,376	7,500	0
직장운동경기부(태 권도) 운영	기간:2019.01~2023.12 내용:중앙구청 태권도 부 운영		N	N	Y	0	2,445	485	487	489	491	493	0	
						0	2,445	485	487	489	491	493	0	
환경보호						0	1,956	391	391	391	391	391	0	
						0	489	94	96	98	100	102	0	
상하수도·수질						2,300	169,652	37,208	32,609	32,368	33,408	34,059	0	
						2,300	33,702	9,063	6,453	5,689	6,195	6,302	0	
하수도 관리						2,300	33,702	9,063	6,453	5,689	6,195	6,302	0	
						2,300	21,556	4,586	4,770	3,800	4,200	4,200	0	
하수도관리						0	9,296	1,696	1,800	1,800	2,000	2,000	0	
						0	9,296	1,696	1,800	1,800	2,000	2,000	0	
하수시설물 유지보 수	기간:2019.01~2023.12 내용:하수시설물 개량		N	N	N	0	9,296	1,696	1,800	1,800	2,000	2,000	0	
						0	9,296	1,696	1,800	1,800	2,000	2,000	0	
하수도 준설	기간:2019.01~2023.12 내용:하수관로 준설		N	N	N	0	10,140	1,840	1,900	2,000	2,200	2,200	0	
						0	10,140	1,840	1,900	2,000	2,200	2,200	0	
목동 도시재생사업 지구내 노후 하수 관로 정비	기간:2019.01~2020.12 규모:관경300~800mm/m, 연장5.2km 내용:하수관로 개량		N	N	N	2,300	4,420	1,050	1,070	0	0	0	0	
						2,300	4,420	1,050	1,070	0	0	0	0	

세부사업계획서

회계연도 : 2019년
 회계구분 : 일반회계 + 특별회계
 분야 : 전체
 부문 : 전체

(단위 : 백만원)

분야·부문·정책·단위·세부사업	사업개요	국가계획	투자심사	지방채	비건	의무지출		자원	총사업비	기투자	연도					향후
						범용	이차				소계	2019	2020	2021	2022	
목동 도시재생사업 지구내 노후 하수 관로 정비	기간:2019.01~2020.12 규모:관경300~800mm/m,연장 5.2km 내용:하수관로 개량		N	N	N	N	N	국고보조금	800	800	0	0	0	0	0	0
								시군구비	3,620	1,500	0	1,070	0	0	0	0
치수및하천정비									9,701	0	1,200	1,400	1,500	1,600	0	
하천시설물 유지관 리	기간:2019.01~2023.12 모수 내용:하천시설물 유지		N	N	N	N	N	계	6,861	0	1,200	1,400	1,500	1,600	0	
								재량	6,861	0	1,200	1,400	1,500	1,600	0	
중랑천(이화교) 진 입경사로 설치	기간:2019.01~2020.12 위치:중랑천 이화교 내용:진입경사로 설치							시군구비	6,861	0	1,200	1,400	1,500	1,600	0	
								계	2,840	0	2,840	0	0	0	0	
중랑천(이화교) 진 입경사로 설치	기간:2019.01~2020.12 위치:중랑천 이화교 내용:진입경사로 설치		Y	N	N	N	N	재량	2,840	0	2,840	0	0	0	0	
								국고보조금	2,800	0	2,800	0	0	0	0	
빗물펌프장 관리								시군구비	40	0	40	0	0	0	0	
								계	2,446	0	2,446	483	489	495	502	
빗물펌프장 유지관 리	기간:2019.01~2023.12 대상:빗물펌프장,체육 공원:10개소 내용:설비 유지관리		N	N	N	N	N	의무	2,446	0	483	489	495	502	0	
								시군구비	2,446	0	483	489	495	502	0	
폐기물									133,449	0	26,156	26,679	27,213	27,757	0	
깨끗한 생활환경 조성									133,449	0	26,156	26,679	27,213	27,757	0	
									10,015	0	1,963	2,002	2,042	2,083	0	
정화조 관리 및 종량제 규격봉투 제작									5,059	0	992	1,011	1,032	1,052	0	

세부사업계획서

회계연도 : 2019년
 회계구분 : 일반회계 + 특별회계
 분야 : 전체
 부문 : 전체

(단위 : 백만원)

분야·부문·정책·단위·세부사업	사업개요	국가계획	투자심사	지방채	BTL	의무지출 범종	의무지출 비율	기투자	연도					총합	
									소계	2019	2020	2021	2022		2023
정화조 및 분뇨처리	기간:2019.01~2023.12. 규모:27,779개소 내용:정화조 및 분뇨처리		N	N		N	N	0	5,059	972	992	1,011	1,032	1,052	0
									0	5,059	972	992	1,011	1,032	1,052
중량제 규격봉투 제작	기간:2019.01~2023.12 규모:총투 1,600만매 내용:중량제봉투 등 제작		N	N		N	N	0	4,956	952	971	991	1,011	1,031	0
									0	4,956	952	971	991	1,011	1,031
생활폐기물 처리 및 환경미화원 관리								0	4,956	952	971	991	1,011	1,031	0
									0	61,320	11,783	12,019	12,259	12,504	12,754
지역 및 가로청소 관리	기간:2019.01~2023.12 내용:가로청소 민간위탁							0	31,917	6,133	6,256	6,381	6,508	6,639	0
									0	31,917	6,133	6,256	6,381	6,508	6,639
수도권 매립지 및 노원자원회수시설 폐기를 반영	기간:2019.01~2023.12 내용:폐기를 반영비지급		N	N		N	N	0	78	15	15	16	16	16	0
									0	31,839	6,118	6,240	6,365	6,493	6,622
수도권 매립지 및 노원자원회수시설 폐기를 반영	기간:2019.01~2023.12 내용:폐기를 반영비지급							0	18,867	3,625	3,698	3,772	3,847	3,924	0
									0	18,867	3,625	3,698	3,772	3,847	3,924
매립지반입불가 폐기물 및 폐목재 처리	기간:2019.01~2023.12 내용:반입불가폐기물 처리							0	18,867	3,625	3,698	3,772	3,847	3,924	0
									0	10,536	2,025	2,065	2,106	2,149	2,191
재활용품 및 음식물류폐기물 분리수거 및 감량화								0	51,941	9,981	10,181	10,384	10,592	10,804	0
									0	33,141	6,368	6,496	6,626	6,758	6,893

세부사업계획서

회계연도 : 2019년
 회계구분 : 일반회계 + 특별회계
 분야 : 전체
 부문 : 전체

(단위 : 백만원)

분야·부문·정책·단위·세부사업	사업개요	국가계획	투자성사	지방채	비	의무지출 범종	의무지출 비율	총사업비	기투자	연도					합후
										별투자					
										소계	2019	2020	2021	2022	
음식물류폐기물수집운반및민간위탁처리지원	기간:2019.01~2023.12 규모:연간1,680톤 내용:음식물류폐기물처리		N	N		N	N	33,141	0	6,368	6,496	6,626	6,758	6,893	0
								33,141	0	6,368	6,496	6,626	6,758	6,893	0
재활용품수집운반및선별처리의효율화	기간:2019.01~2023.12 규모:1,150톤 내용:재활용품처리		N	N		N	N	18,800	0	3,613	3,685	3,759	3,834	3,910	0
								18,800	0	3,613	3,685	3,759	3,834	3,910	0
청소장비및공중화장실관리								10,172	0	1,955	1,994	2,034	2,074	2,116	0
								6,161	0	1,184	1,208	1,232	1,256	1,281	0
정소차량관리	기간:2019.01~2023.12 규모:40대 내용:정소차량유지관리		N	N		N	N	6,161	0	1,184	1,208	1,232	1,256	1,281	0
								135	0	26	27	27	28	28	0
자원재활용선별센터유지관리	기간:2019.01~2023.12 내용:재활용선별센터운영		N	N		N	N	6,026	0	1,158	1,181	1,205	1,229	1,253	0
								4,011	0	771	786	802	818	834	0
환경보호일반								2,501	0	2,501	0	0	0	0	0
								2,501	0	2,501	0	0	0	0	0
맑고쾌적한환경조성								2,501	0	2,501	0	0	0	0	0
								2,501	0	2,501	0	0	0	0	0
저탄소녹색성장								2,501	0	2,501	0	0	0	0	0
								2,501	0	2,501	0	0	0	0	0
중랑구환경교육센터신축	기간:2019.01~2019.12. 경소:목동점미축제강 규모:연면적 825㎡ 내용:환경교육센터신축		Y	N		N	N	2,501	0	2,501	0	0	0	0	0
								2,501	0	2,501	0	0	0	0	0

세부사업계획서

회계연도 : 2019년
 회계구분 : 일반회계 + 특별회계
 분야 : 전제
 부문 : 전제

(단위 : 백만원)

분야·부문·정책·단위·세부사업	사업개요	국가계획	투자대상	지방채	BTL	의무지출		기투자	연도					합후	
						범용	이차		총사업비	2019	2020	2021	2022		2023
중랑구 환경교육센터 신축	기간:2019.01~2023.12 대상:기초생활수급자 규모:8,265가구 10,582명 내용:생계급여 지급	Y	N	N	N	N	N	0	2,501	0	0	0	0	0	
									2,057,026	355,469	383,811	413,490	440,268	463,989	
사회복지									425,468	79,624	84,114	91,360	96,406	0	
기초생활보장									425,468	79,624	84,114	91,360	96,406	0	
국민기초생활보장									391,200	67,780	77,275	84,179	88,848	0	
생계급여	기간:2019.01~2023.12 대상:기초생활수급자 규모:8,265가구 10,582명 내용:생계급여 지급	Y	N	N	N	N	Y	0	241,328	44,614	47,370	52,802	55,926	0	
									241,328	40,614	47,370	52,802	55,926	0	
									149,017	25,117	28,864	32,942	35,170	0	
주거급여	기간:2019.01~2023.12 대상:기초생활수급자 규모:18,000명 내용:주거급여 지급	Y	N	N	N	N	N	0	66,156	11,721	12,342	14,185	14,911	0	
									26,156	3,776	5,349	5,675	5,845	0	
									144,090	26,077	27,381	30,187	31,696	0	
영극활인(기초생활수급자)	기간:2019.01~2023.12 대상:기초생활수급자 내용:양비,택배비 지원	Y	N	N	N	N	Y	0	144,090	27,381	28,750	30,187	31,696	0	
									144,090	26,077	27,381	30,187	31,696	0	
									86,451	15,645	16,428	17,249	18,112	19,017	0
									40,344	7,666	8,050	8,452	8,875	0	
									17,296	3,130	3,451	3,623	3,805	0	
									5,782	1,089	1,155	1,190	1,226	0	
									5,782	1,089	1,155	1,190	1,226	0	
									5,782	1,089	1,155	1,190	1,226	0	
									5,782	1,089	1,155	1,190	1,226	0	

세부사업계획서

회계연도 : 2019년
 회계구분 : 일반회계 + 특별회계
 분야 : 전체
 부문 : 전체

(단위 : 백만원)

분야·부문·정책·단위·세부사업	사업개요	국가계획	투자대상	지방채	BTL	의무지출 범종	의무지출 모조	의무지출 이자	자원	총사업비	기투자	연도별투자					합후	
												2019	2020	2021	2022	2023		
자활지원										30,383	0	30,383	5,499	5,773	6,062	6,365	6,684	0
자활근로사업지원(근로유지형)	기간:2019.01~2023.12 대상:조건부수급자 규모:50명 내용:자활근로임금 지급	Y 보건복지부	N	N		N	Y	N	계	3,483	0	3,483	630	662	695	730	766	0
									의무	3,483	0	3,483	630	662	695	730	766	0
자활근로사업지원(위탁사업)	기간:2019.01~2023.12 대상:조건부수급자 규모:11개사업,160명 내용:자활근로임금 지급	Y 보건복지부	N	N		N	Y	N	계	24,481	0	24,481	4,430	4,652	4,885	5,129	5,385	0
									의무	24,481	0	24,481	4,430	4,652	4,885	5,129	5,385	0
자활장려금	기간:2019.01~2023.12 대상:조건부수급자 규모:60명 내용:자활장려금 지급	Y 보건복지부	N	N		N	Y	N	시도비	6,851	0	6,851	1,240	1,302	1,367	1,435	1,507	0
									시군구비	2,950	0	2,950	534	561	589	618	649	0
의료급여사업									계	2,419	0	2,419	438	460	483	507	532	0
									의무	2,419	0	2,419	438	460	483	507	532	0
의료급여 자치단체경상모조(수급자지원)	기간:2019.01~2023.12 대상:의료급여수급자 규모:13,000명 내용:의료급여지원	Y 보건복지부	N	N		N	Y	N	시도비	677	0	677	123	129	135	142	149	0
									시군구비	290	0	290	53	55	58	61	64	0
									3,886	0	3,886	687	731	777	815	875	0	
									3,886	0	3,886	687	731	777	815	875	0	

세부사업계획서

회계연도 : 2019년
 회계구분 : 일반회계 + 특별회계
 분야 : 전체
 부문 : 전체

(단위 : 백만원)

분야·부문·정책·단위·세부 사업	사업개요	국가계 획	투자 자 상 사	지 방 채	BTL	의무지출		기투자	연도					총 합	
						범 용	이 자		소 계	2019	2020	2021	2022		2023
의료급여 자치단체 경상보조(수급자지 원)	기간:2019.01~2023.12 대상:의료급여수급자 규모:13,095명 내용:의료급여지원	Y 보건 복지 부	N	N		Y	N	0	3,886	687	731	777	815	875	0
								0	1,943	343	366	389	408	437	0
								0	1,943	343	366	389	408	437	0
취약계층지원								0	182,229	30,043	34,319	43,420	38,417	36,031	0
지역일자리제공								0	14,863	2,973	2,973	2,973	2,973	2,973	0
공공일자리사업								0	14,863	2,973	2,973	2,973	2,973	2,973	0
공공근로사업	기간:2019.01~2023.12 규모:380명 내용:공공일자리 제공	N	N	N	Y	N	N	0	14,863	2,973	2,973	2,973	2,973	2,973	0
								0	10,401	2,080	2,080	2,080	2,080	2,080	0
								0	4,462	892	892	892	892	892	0
복지서비스 구축								0	6,631	1,200	1,260	1,323	1,389	1,459	0
복지대상자립지원강 화								0	6,631	1,200	1,260	1,323	1,389	1,459	0
긴급복지	기간:2019.01~2023.12 대상:위기정 규모:2,500가구 내용:긴급생계비 등 지원		N	N		N	Y	0	6,631	1,200	1,260	1,323	1,389	1,459	0
								0	3,315	600	630	662	695	729	0
								0	1,658	300	315	331	347	365	0
장애인 복지 증진								0	1,658	300	315	331	347	365	0
								0	160,735	25,871	30,086	39,124	34,055	31,600	0

세부사업계획서

회계연도 : 2019년
 회계구분 : 일반회계 + 특별회계
 분야 : 전체
 부문 : 전체

(단위 : 백만원)

분야·부문·정책·단위·세부사업	사업개요	국가계획	투자성향	지방채	BTL	의무지출 범종	의무지출 비율	기투자	연도					합후	
									소계	2019	2020	2021	2022		2023
장애인지원사업								0	160,735	25,871	30,086	39,124	34,055	31,600	0
장애인 활동지원 급여 지원	기간:2019.01~2023.12 대상:1~3급 장애인 규모:747명 내용:활동지원급여 제 공	Y 보건 복지 부	N	N		Y	N	0	62,609	11,486	11,979	12,496	13,039	13,609	0
								0	62,609	11,486	11,979	12,496	13,039	13,609	0
장애인 활동지원 급여 지원(시비추 가지원)	기간:2019.01~2023.12 대상:장애1급 중증장 애인 규모:156명 내용:활동지원급여 제 공	Y 보건 복지 부	N	N		Y	N	0	14,779	2,313	2,628	2,950	3,277	3,611	0
								0	14,779	2,313	2,628	2,950	3,277	3,611	0
장애인복지시설 운 영 지원	기간:2019.01~2023.12 대상:관내 장애인복지 시설 규모:5개소 내용:인건비, 운영비 지원		N	N		N	Y	0	8,672	1,628	1,659	1,708	1,794	1,883	0
								0	4,628	926	926	926	926	926	0
장애인연금 급여 지급	기간:2019.01~2023.12 대상:만18세이상 중증 장애인 규모:2,738명 내용:장애연금 지급	Y 보건 복지 부	N	N		N	Y	0	46,342	8,387	8,806	9,246	9,709	10,194	0
								0	46,342	8,387	8,806	9,246	9,709	10,194	0
								0	13,300	2,553	2,584	2,634	2,719	2,809	0
								0	13,300	2,553	2,584	2,634	2,719	2,809	0
								0	8,672	1,628	1,659	1,708	1,794	1,883	0
								0	4,628	926	926	926	926	926	0
								0	46,342	8,387	8,806	9,246	9,709	10,194	0
								0	46,342	8,387	8,806	9,246	9,709	10,194	0
								0	23,171	4,193	4,403	4,623	4,854	5,097	0
								0	18,537	3,355	3,522	3,699	3,883	4,078	0
								0	4,634	839	881	925	971	1,019	0

세부사업계획서

회계연도 : 2019년
 회계구분 : 일반회계 + 특별회계
 분야 : 전체
 부문 : 전체

(단위 : 백만원)

분야·부문·정책·단위·세부사업	사업개요	국가계획	투자심사	지방채	BTL	의무지출		기투자	연도					향후	
						범평	이차		소계	2019	2020	2021	2022		2023
발달재활서비스 우수처 지원	기간:2019.01~2023.12 대상:발달장애인 규모:586명 내용:발달재활서비스 제공	Y	N	N		Y	N	0	6,256	1,132	1,189	1,248	1,311	1,376	0
									6,256	1,132	1,189	1,248	1,311	1,376	0
장애인복지관 건립	기간:2020.01~2023.12 내용:장애인복지관 건립		Y	N	N	N	Y	0	17,450	0	2,900	10,550	4,000	0	0
									17,450	0	2,900	10,550	4,000	0	0
보육·가족및여성								0	4,000	0	0	2,000	2,000	0	0
									8,400	0	2,400	4,000	2,000	0	0
여성 권익 증진 및 보육 서비스 향상								0	5,050	0	500	4,550	0	0	0
									656,156	116,227	125,257	131,272	138,186	145,215	0
출산장려정책								0	644,002	113,891	122,875	128,842	135,708	142,686	0
									160,231	28,988	30,448	31,970	33,568	35,247	0
출산장려사업	기간:2019.01.~2023.12 대상: 둘째아이 이상 출산 가정 규모: 연간 1,500가정 내용: 출산축하금 지원		N	N		N	N	0	4,375	792	831	873	917	962	0
									4,375	792	831	873	917	962	0
가정양육수당 지원	기간:2019.01.~2023.12 대상: 만5세이하 가정 양육 아동 규모: 70,000명 내용: 가정양육수당 지급	Y	N	N		N	Y	0	51,072	9,243	9,705	10,190	10,700	11,235	0
									51,072	9,243	9,705	10,190	10,700	11,235	0
								0	22,982	4,159	4,367	4,586	4,815	5,056	0

세부사업계획서

회계연도 : 2019년
 회계구분 : 일반회계 + 특별회계
 분야 : 전체
 부문 : 전체

(단위 : 백만원)

분야·부문·정책·단위·세부사업	사업개요	국가계획	투자장식	지방채	비건	의무지출		자원	총사업비	기투자	연도					향후	
						범용	이차				소계	2019	2020	2021	2022		2023
가정양육수당 지원	기간:2019.01.~2023.12. 대상:만5세이하 가정양육아동 규모:70,000명 내용:가정양육수당 지급	Y 보건복지부	N	N		N	Y	시도비	19,663	0	19,663	3,558	3,736	3,923	4,119	4,325	0
								시군구비	8,427	0	8,427	1,525	1,601	1,681	1,765	1,854	0
아이돌봄 지원	기간:2019.01.~2023.12. 대상:아이돌봄 희망가정 규모:연간 35,356건 내용:아이돌봄서비스	Y 여성가족부	N	N		N	Y	계	7,557	0	7,557	1,368	1,436	1,508	1,583	1,662	0
								의무	7,557	0	7,557	1,368	1,436	1,508	1,583	1,662	0
아동수당	기간:2019.01.~2023.12. 대상:만0~5세 아동 규모:15,500명 내용:아동수당 지급	Y 보건복지부	N	N		N	Y	계	97,226	0	97,226	17,595	18,475	19,399	20,369	21,387	0
								의무	97,226	0	97,226	17,595	18,475	19,399	20,369	21,387	0
보육 서비스 향상	기간:2019.01.~2023.12. 대상:만0~5세 아동 규모:15,500명 내용:아동수당 지급	Y 보건복지부	N	N		N	Y	계	483,771	0	483,771	84,893	92,427	96,872	102,139	107,440	0
								의무	483,771	0	483,771	84,893	92,427	96,872	102,139	107,440	0
보육교직원 인건비 지원	기간:2019.01.~2023.12. 대상:국공립,정부지원어린이집 규모:570명 내용:인건비 지원	Y 보건복지부	N	N		N	Y	계	52,696	0	52,696	9,537	10,013	10,514	11,040	11,592	0
								의무	52,696	0	52,696	9,537	10,013	10,514	11,040	11,592	0
								시도비	15,809	0	15,809	2,861	3,004	3,154	3,312	3,478	0
								시도비	25,821	0	25,821	4,673	4,907	5,152	5,409	5,680	0
								시군구비	11,066	0	11,066	2,003	2,103	2,208	2,318	2,434	0

세부사업계획서

회계연도 : 2019년
 회계구분 : 일반회계 + 특별회계
 분야 : 전제
 부문 : 전제

(단위 : 백만원)

분야·부문·정책·단위·세부 사업	사업개요	국가계획	투자성향	지방채	BTL	의무지출		기투자	연도					합 후	
						범 평	이 자		소 계	2019	2020	2021	2022		2023
보육교직원 채용개 선 지원(근무환경 개선비)	기간:2019.01~2023.12 대상:어린이집 담임교 사 대상:1,205명 내용:임용교사 수당 지급	Y 보건 복지 부	N	N	N	N	N	0	16,569	2,999	3,148	3,306	3,471	3,645	0
								0	16,569	2,999	3,148	3,306	3,471	3,645	0
보육교직원 채용개 선 지원(보조교사 인건비)	기간:2019.01~2023.12 대상:어린이집 보육종 사자 규모:130명 내용:보조교사 인건비 지원	Y 보건 복지 부	N	N	N	N	0	3,196	578	607	638	670	703	0	
							0	5,221	945	992	1,042	1,094	1,148	0	
어린이집 운영지원	기간:2019.01~2023.12 대상:관내 어린이집 규모:460개반 교사 1, 880명 내용:운영비 및 인건 비 지원	N	N	N	N	N	0	2,237	405	425	446	469	492	0	
							0	48,758	8,824	9,265	9,728	10,215	10,726	0	
영유아보육료 지원	기간:2019.01~2023.12 대상:만0~2세 영유아 규모:5,700여명 내용:영유아보육료 지 원	Y 보건 복지 부	N	N	N	N	0	24,998	4,524	4,750	4,988	5,237	5,499	0	
							0	23,761	4,300	4,515	4,741	4,978	5,227	0	
							0	191,362	34,632	36,363	38,181	40,091	42,095	0	
							0	191,362	34,632	36,363	38,181	40,091	42,095	0	
							0	86,113	15,584	16,363	17,182	18,041	18,943	0	
							0	73,674	13,333	14,000	14,700	15,435	16,207	0	

세부사업계획서

회계연도 : 2019년
 회계구분 : 일반회계 + 특별회계
 분야 : 전체
 부문 : 전체

(단위 : 백만원)

분야·부문·정책·단위·세부 사업	사업개요	국가계획	투자 자 상 사	지 방 채	BTL	의무지출		자원	총사업비	기투자	연도					항 후
						범 용	이 자				계					
											2019	2020	2021	2022	2023	
영유아보육료 지원	기간:2019.01~2023.12 대상:30만2천명 규모:7,000억원 내용:유아보육료 지원	보육복지 부	N	N		N	Y	시군구비	31,575	0	5,714	6,000	6,300	6,615	6,946	0
누리과정 지원	기간:2019.01~2023.12 대상:누리과정 운영 어린이집 규모:340개반 4,610명 내용:누리과정 운영비 지원		N	N		N	Y	의 무 의 시 도 비	92,297	0	16,468	17,292	18,156	19,564	20,817	0
서울형어린이집 지원	기간:2019.01~2023.12 대상:서울형어린이집 규모:66개소 내용:인건비 및 운영 비 지원		N	N		N	Y	의 무 의 시 도 비	35,250	0	6,325	6,641	6,973	7,422	7,888	0
국공립어린이집 확 충	기간:2019.01~2023.12 대상:연간 8개소 이상 내용:국공립 전환 및 신축		Y	N		N	Y	국공립조금 시 도 비	12,000	0	0	300	300	300	300	0
구청직장어린이집 운영지원	기간:2019.01~2023.12 대상:구청직장어린이 집 내용:운영비 및 인건 비 지원							시군구비 계	1,846	0	356	362	369	376	383	0
보육교사 복리후생 지원	기간:2019.01~2023.12 대상:관내어린이집 규모:1,280명 내용:복리후생비,근속 수당 지원		N	N		N	N	재 량 시 군 구 비 계	6,962	0	1,260	1,323	1,389	1,459	1,532	0

세부사업계획서

회계연도 : 2019년
 회계구분 : 일반회계 + 특별회계
 분야 : 전체
 부문 : 전체

(단위 : 백만원)

분야·부문·정책·단위·세부 사업	사업개요	국가계획	투자 자 상 사	지 방 채 원	비 율	의무지출 범 위		기투자	연 도					총 합	
						보 조	이 자		소 계	2019	2020	2021	2022		2023
보육교사 복리후생 지원	기간:2019.01~2023.12 대상:어린이집 규모:1,200명 내용:단위보육비,교육수당 지원		N	N		N	N	0	6,962	1,260	1,323	1,389	1,459	1,532	0
									0	4,559	825	866	910	955	1,003
영아 간식비 지원	기간:2019.01~2023.12 대상:아린이집 영아 규모:5,500명 내용:영아간식비 지원		N	N		N	N	0	4,559	825	866	910	955	1,003	0
									0	4,559	825	866	910	955	1,003
육아종합지원센터 운영지원	기간:2019.01~2023.12 대상:센터,공동육아방 등 규모:7개소 내용:운영비 및 인건 비 지원		N	N		N	Y	0	22	4	4	4	5	5	0
									0	1,223	221	232	244	256	269
아동 보호 및 육성								0	6,083	1,101	1,156	1,214	1,274	1,338	0
									0	12,154	2,336	2,382	2,430	2,479	2,528
아동 보호 육성	기간:2019.01~2023.12 대상:저소득층 아동 규모:18,000명 내용:저소득아동 지원							0	12,154	2,336	2,382	2,430	2,479	2,528	0
									0	12,154	2,336	2,382	2,430	2,479	2,528
노인·청소년								0	6,573	1,263	1,288	1,314	1,340	1,367	0
									0	754,464	127,941	137,103	146,950	164,340	178,131
청소년 보호 및 육성								0	2,797	537	548	559	570	582	0
									0	2,797	537	548	559	570	582
청소년 보호 육성								0	2,797	537	548	559	570	582	0

세부사업계획서

회계연도 : 2019년
 회계구분 : 일반회계 + 특별회계
 분야 : 전체
 부문 : 전체

(단위 : 백만원)

분야·부문·정책·단위·세부사업	사업개요	국가계획	투자심사	지방방재	비밀	의무지출 범종	의무지출 이 모 자	자원	총사업비	기투자	연도					계	확	향후
											2019	2020	2021	2022	2023			
청소년학습여건 조성	기간:2019.01~2023.12 규모:3개소 내용:관내 청소년독서실 지원		Y	N		N	Y	계 의무 시군구비	2,797 2,797 2,797	0	2,797	537	548	559	570	582	0	
노인복지 향상								계 의무 시군구비	751,667	0	751,667	127,403	136,554	146,391	163,769	177,549	0	
활력있는 노후생활								계 의무 시군구비	32,401	0	32,401	4,937	5,605	6,369	7,244	8,246	0	
노인일자리 및 사회활동 지원사업	기간:2019.01~2023.12 대상:관내 65세이상 어르신 규모:1,472명 내용:어르신일자리 창출, 활동복지원	Y 보건 복지 부	N	N		N	Y	계 의무 국고보조금 시도비 시군구비	28,371 28,371 8,182 9,546 10,643	0	28,371	4,208	4,839	5,565	6,400	7,359	0	
경로당 운영 지원	기간:2019.01~2023.12 대상:관내 경로당 규모:122개소 내용:운영비 등 지원		N	N		N	Y	계 의무 시도비 시군구비	4,031 4,031 1,699 2,332	0	4,031	729	766	804	844	887	0	
저소득노인 지원								계 의무 시도비 시군구비	719,266	0	719,266	122,466	130,949	140,022	156,525	169,303	0	
기초연금 지급	기간:2019.01~2023.12 대상:소득 하위70%이하 어르신 규모:515,397명 내용:기초연금지급	Y 보건 복지 부	N	N		Y	N	계 의무 국고보조금	694,619 694,619 554,896	0	694,619	118,006	126,266	135,105	151,362	163,881	0	

세부사업계획서

회계연도 : 2019년
 회계구분 : 일반회계 + 특별회계
 분야 : 전체
 부문 : 전체

(단위 : 백만원)

분야·부문·정책·단위·세부 사업	사업개요	국가계획	투자 자 상 사	지 방 채	비 지 원	의무지출		기투자	연 도					항 후	
						범 용	이 자		소 계	2019	2020	2021	2022		2023
기초연금 지급	기간:2019.01~2023.12 대상:소득 하위70%이하 어 르신 규모:515,397명 내용:기초연금지급	Y 보건 복지 부	N	N		Y	N	0	76,848	12,981	13,889	14,862	16,902	18,215	0
									시도비	10,621	11,364	12,159	13,811	14,921	0
경로식당 운영비 지원	기간:2019.01~2023.12 대상:저소득어르신 규모:995명 내용:어르신 무료급식 제공		N	N		N	Y	0	6,447	1,167	1,225	1,286	1,351	1,418	0
									계	1,167	1,225	1,286	1,351	1,418	0
노인돌봄종합서비스 지원	기간:2019.01~2023.12 대상:기초생활수급자 등 규모:192명 내용:노인 방문돌봄서 비스		N	N		N	Y	0	412	75	78	82	86	91	0
									시군구비	539	566	594	624	655	0
노인돌봄기본서비스 지원	기간:2019.01~2023.12 대상:만65세이상 독거 노인 규모:14,000명 내용:독거노인 실태조 사, 방문서비스	Y 보건 복지 부	N	N		Y	N	0	2,977	539	566	594	624	655	0
									계	269	282	296	311	327	0
노인돌봄기초서비스 지원	기간:2019.01~2023.12 대상:만65세이상 독거 노인 규모:14,000명 내용:독거노인 실태조 사, 방문서비스		N	N		N	Y	0	1,486	134	141	148	156	163	0
									시도비	135	142	149	157	165	0
노인장기요양보호 서비스 지원	기간:2019.01~2023.12 대상:의물급여수급자 규모:4,020명 내용:재가급여 서비스 본인부담금 지원	Y 보건 복지 부	N	N		Y	N	0	743	898	943	990	1,040	1,091	0
									시군구비	428	450	472	496	520	0
노인장기요양보호 서비스 지원	기간:2019.01~2023.12 대상:의물급여수급자 규모:4,020명 내용:재가급여 서비스 본인부담금 지원		N	N		Y	N	0	4,962	898	943	990	1,040	1,091	0
									계	256	269	282	296	311	0
노인장기요양보호 서비스 지원	기간:2019.01~2023.12 대상:의물급여수급자 규모:4,020명 내용:재가급여 서비스 본인부담금 지원		N	N		Y	N	0	1,413	214	225	236	248	260	0
									시도비	214	225	236	248	260	0
노인장기요양보호 서비스 지원	기간:2019.01~2023.12 대상:의물급여수급자 규모:4,020명 내용:재가급여 서비스 본인부담금 지원		N	N		Y	N	0	10,261	1,857	1,950	2,047	2,150	2,257	0
									계	1,857	1,950	2,047	2,150	2,257	0
노인장기요양보호 서비스 지원	기간:2019.01~2023.12 대상:의물급여수급자 규모:4,020명 내용:재가급여 서비스 본인부담금 지원		N	N		Y	N	0	10,261	1,857	1,950	2,047	2,150	2,257	0
									의무	1,857	1,950	2,047	2,150	2,257	0

세부사업계획서

회계연도 : 2019년
 회계구분 : 일반회계 + 특별회계
 분야 : 전체
 부문 : 전체

(단위 : 백만원)

분야·부문·정책·단위·세부사업	사업개요	국가계획	투자대상	지방채	비교	의무지출 범종	의무지출 이 모 조	자원	총사업비	기투자	연도					항후
											2019	2020	2021	2022	2023	
보훈	노인장기요양보험의 로급여 부담금 지원			N	N	N	Y	시간구비	10,261	0	1,857	1,950	2,047	2,150	2,257	0
									3,825	0	735	750	765	780	796	0
국가보훈관리 및 지원	국가유공자 및 보훈 단체 지원								3,825	0	735	750	765	780	796	0
									3,825	0	735	750	765	780	796	0
국가유공자 및 보 훈단체 지원	기간:2019.01~2023.12 대상:보훈단체 및 대 상자 규모:9개단체 6,817명 내용:운영비, 보훈수당 지원							계	3,825	0	735	750	765	780	796	0
									3,825	0	735	750	765	780	796	0
사회복지일반	사회복지시설 운영 비								34,883	0	6,558	6,760	6,969	7,186	7,411	0
									21,928	0	4,214	4,298	4,384	4,472	4,561	0
사회복지시설 운영 비	기간:2019.01~2023.12 대상:종합사회복지관 규모:4개소 내용:인건비, 운영비 지원							계	21,928	0	4,214	4,298	4,384	4,472	4,561	0
									21,928	0	4,214	4,298	4,384	4,472	4,561	0
노인복지시설관리	노인복지시설지원							의무 시도비	21,928	0	4,214	4,298	4,384	4,472	4,561	0
									706	0	136	138	141	144	147	0
노인복지시설관리	노인복지시설지원							계	12,955	0	2,345	2,462	2,585	2,714	2,850	0
									12,955	0	2,345	2,462	2,585	2,714	2,850	0
노인복지시설관리	노인복지시설지원							계	12,955	0	2,345	2,462	2,585	2,714	2,850	0
									12,955	0	2,345	2,462	2,585	2,714	2,850	0

세부사업계획서

회계연도 : 2019년
 회계구분 : 일반회계 + 특별회계
 분야 : 전체
 부문 : 전체

(단위 : 백만원)

분야·부문·정책·단위·세부 사업	사업개요	국가계 획	투자 자 상 사	지 방 채	BTL	의무지출		기투자	연도					총 합	
						범 용	이 자		소 계	2019	2020	2021	2022		2023
보건	노인복지관 운영 <small>국가인권위원회(2019.12.15) 명칭: 노인복지관 규모: 10개소 내용: 노인복지관 인건비, 운영비 지원</small>		N	N		N	N	0	12,955	2,345	2,462	2,585	2,714	2,850	0
								0	59,225	10,040	10,933	11,835	12,747	13,671	0
보건의료	건강 증진						0	59,225	10,040	10,933	11,835	12,747	13,671	0	
							0	51,334	8,523	9,386	10,257	11,138	12,030	0	
모성 영유아건강관리	모성 영유아건강관리						0	40,201	6,508	7,271	8,036	8,805	9,581	0	
							0	4,596	919	919	919	919	919	0	
지역자율형 사회서비스 투자사업(산모, 신생아 건강관리)	기간: 2019.01~2023.12 내용: 산후조리도우미 지원	Y	N	N		N	0	4,596	919	919	919	919	919	0	
							0	2,298	460	460	460	460	460	0	
국가예방접종실시	기간: 2019.01~2023.12 대상: 만12세 이하 아동 및 노인 내용: 무료예방접종 지원	Y	N	N		N	0	1,149	230	230	230	230	230	0	
							0	1,149	230	230	230	230	230	0	
따뜻한 증량 산후조리 지원사업	기간: 2019.01~2023.12 내용: 산후조리 지원						0	32,701	5,009	5,769	6,535	7,306	8,082	0	
							0	32,701	5,009	5,769	6,535	7,306	8,082	0	
							0	10,010	1,503	1,751	2,001	2,252	2,505	0	
							0	12,614	1,991	2,255	2,521	2,789	3,059	0	
							0	10,077	1,515	1,764	2,014	2,265	2,519	0	
							0	2,904	580	582	581	580	580	0	
			N	N		N	0	2,904	580	582	581	580	580	0	
							0	2,904	580	582	581	580	580	0	
							0	2,904	580	582	581	580	580	0	

세부사업계획서

회계연도 : 2019년
 회계구분 : 일반회계 + 특별회계
 분야 : 전체
 부문 : 전체

(단위 : 백만원)

분야·부문·정책·단위·세부사업	사업개요	국가계획	투자대상	지방채	BTL	의무지출 범위	의무지출 이 모 자	자원	총사업비	기투자	연도					합 후	
											2019	2020	2021	2022	2023		
						소 계											
정신건강증진 및 치매 지원사업									11,133	0	11,133	2,015	2,116	2,221	2,332	2,449	0
정신건강증진사업	기간:2019.01~2023.12 내용:정신건강증진사업 추진					N	Y	계	4,867	0	4,867	881	925	971	1,020	1,071	0
								의무 시도비	4,867	0	4,867	881	925	971	1,020	1,071	0
치매지원사업	기간:2019.01~2023.12 대상:치매환자 및 가족 내용:치매안심센터 운영	Y	N	N			N	시군구비	2,174	0	2,174	393	413	434	455	478	0
								계	2,693	0	2,693	487	512	537	564	592	0
지역의료체계 확립 및 구 민건강보호								계	6,266	0	6,266	1,134	1,191	1,250	1,313	1,378	0
								의무 국고보조금	6,266	0	6,266	1,134	1,191	1,250	1,313	1,378	0
저소득주민 암관리 지원								시도비	1,478	0	1,478	268	281	295	310	325	0
								시군구비	1,831	0	1,831	331	348	365	384	403	0
국가암관리사업(국가 암검진)	기간:2019.01~2023.12 대상:기초생활수급자 등 규모:114,397명 내용:암검진 지원	Y	N	N			N	계	7,891	0	7,891	1,516	1,547	1,578	1,609	1,641	0
								의무 기금보조금	7,891	0	7,891	1,516	1,547	1,578	1,609	1,641	0
국가암관리사업(암 환자 의료비)	기간:2019.01~2023.12 대상:기초생활수급자 등 규모:82,004명 내용:암환자 의료비지원	Y	N	N			N	계	4,395	0	4,395	845	861	879	896	914	0
								의무 시도비	4,395	0	4,395	845	861	879	896	914	0
								계	1,319	0	1,319	253	258	264	269	274	0
								의무 시도비	1,538	0	1,538	296	302	308	314	320	0
								시군구비	1,538	0	1,538	296	302	308	314	320	0
								계	3,496	0	3,496	672	685	699	713	727	0

세부사업계획서

회계연도 : 2019년
 회계구분 : 일반회계 + 특별회계
 분야 : 전체
 부문 : 전체

(단위 : 백만원)

분야·부문·정책·단위·세부 사업	사업개요	국가계획	투자 자 상 사	지 방 채 원	비 지 원	의무지출		기투자	연 도					향 후	
						비 지 원	이 자		투 자						2023
									총사업비	2019	2020	2021	2022		
재원	소 계	소 계	소 계	소 계	소 계	소 계	소 계	소 계	소 계	소 계	소 계	소 계	소 계		
국가암관리사업(암 환자 의료비)	기간:2019.01~2023.12 대상:기초생활수급자 규모:620여명 내용:암환자 의료비지 원	Y	N	N	N	N	N	0	3,496	672	685	699	713	727	0
								0	1,049	202	206	210	214	218	0
								0	1,224	235	240	245	250	255	0
								0	1,224	235	240	245	250	255	0
산업·중소기업							22	78,538	8,105	33,244	28,181	4,459	4,549	0	
산업진흥·고도화							22	78,538	8,105	33,244	28,181	4,459	4,549	0	
지역경제 활성화							22	78,538	8,105	33,244	28,181	4,459	4,549	0	
중소기업 육성·지원							22	43,762	4,704	18,958	20,100	0	0	0	
중랑창업지원센터 건립	기간:2019.01~2021.12 위치:신내3지구 규모:연면적 2,999㎡, 내용:창업복합시설 건 립		Y	N	N	N	N	0	28,212	592	13,620	14,000	0	0	0
								0	28,212	592	13,620	14,000	0	0	0
								0	9,404	0	4,404	5,000	0	0	0
								0	9,404	0	4,404	5,000	0	0	0
중랑패션지원센터(스마트벤처) 건립	기간:2018.02~2021.12 위치:상봉동 110-38호 대 내용:중랑패션지원센 터 건립		Y	N	N	N	N	0	18,808	0	18,808	0	0	0	0
								22	9,272	3,912	5,338	0	0	0	0
								22	9,272	3,912	5,338	0	0	0	0
								0	2,728	159	2,569	0	0	0	0
							0	2,728	523	2,205	0	0	0	0	

세부사업계획서

회계연도 : 2019년
 회계구분 : 일반회계 + 특별회계
 분야 : 전체
 부문 : 전체

(단위 : 백만원)

분야·부문·정책·단위·세부 사업	사업개요	국가계획	투자 자 감사	지 방 채	비 기	의무지출 범 위	의무지출 이 자	총사업비	기투자	연 도					총 합 후
										소 계	2019	2020	2021	2022	
중앙패션지원센터(스마트뱅크) 건립	기간:2018.02~2021.12 위치:신봉동 110-38일대 내용:중앙패션지원센터 건립		Y	N	N	N	N	3,816	22	3,794	3,230	564	0	0	0
								(민자 등)	0	0	8,184	0	8,184	0	0
중형 패션벨리 조 성	기간:2019.01~2023.12 위치:연목동 391-1 규모:연면적 12,869㎡ 내용:패션복제시설 건립, 운영		Y	N	N	N	N	3,000	0	3,000	0	0	3,000	0	0
								시도비	0	0	3,100	0	3,100	0	0
진통시장 활성화	기간:2019.01~2023.12 대상:관내진통시장 내용:진통시장시설현대화 지원							10,000	0	10,000	0	0	10,000	0	0
								17,710	0	17,710	800	10,800	4,510	800	800
진통시장 시설현대 화 지원	기간:2019.01~2023.12 대상:관내진통시장 내용:진통시장시설현대화 지원							4,000	0	4,000	800	800	800	800	800
								의무	0	0	4,000	800	800	800	800
동원진통종합시장 주자장 타워 건립	기간:2020.01~2022.12 위치:동원진통시장 규모:4층5단,130㎡ 내용:공영주차타워 설 치							2,500	0	2,500	500	500	500	500	500
								1,000	0	1,000	200	200	200	200	200
								500	0	500	100	100	100	100	100
								13,710	0	13,710	0	10,000	3,710	0	0
								13,710	0	13,710	0	10,000	3,710	0	0
			Y	N	N	N	N	8,226	0	8,226	0	6,000	2,226	0	0
								3,839	0	3,839	0	2,800	1,039	0	0

세부사업계획서

회계연도 : 2019년
 회계구분 : 일반회계 + 특별회계
 분야 : 전체
 부문 : 전체

(단위 : 백만원)

분야·부문·정책·단위·세부사업	사업개요	국가계획	투자심사	지방채	BTL	의무지출		자원	총사업비	기투자	연도					계	확	향후
						범용	이차				2019	2020	2021	2022	2023			
동원전통종합시장 주차장 단위 건설	기간:2019.01~2023.12 위치:동원전통시장 규모:4층당면적3,000㎡ 내용:주차장부설및단위 설치		Y	N	N	N	Y	시군구비	1,645	0	1,645	0	1,200	445	0	0	0	0
								계	17,066	0	17,066	2,601	3,486	3,571	3,659	3,749	0	0
중소기업육성기금	기간:2019.01~2023.12 내용:중소기업육성기금 지원		N	N			N	재량	17,066	0	17,066	2,601	3,486	3,571	3,659	3,749	0	0
								시군구비	17,066	0	17,066	2,601	3,486	3,571	3,659	3,749	0	0
수송및교통									96,320	148	96,172	16,326	21,813	21,520	18,005	18,509	0	0
도로									45,330	148	45,182	7,119	12,044	11,667	7,167	7,184	0	0
도로건설 및 유지관리									45,330	148	45,182	7,119	12,044	11,667	7,167	7,184	0	0
도로건설									9,575	148	9,427	0	4,910	4,517	0	0	0	0
양우역 복측도로 연결 사업	기간:2020.01~2021.12 위치:상봉동 67-7-신내동 516-10간 규모:폭6~12m, 연장400m		Y	N	N		Y	의무	9,575	148	9,427	0	4,910	4,517	0	0	0	0
								국고보조금	9,045	0	9,045	0	4,700	4,345	0	0	0	0
								시군구비	530	148	382	0	210	172	0	0	0	0
도로복구								4,248	0	4,248	817	833	849	866	883	0	0	
도로굴착복구	기간:2019.01.~2023.12 내용:도로굴착복구공사							계	4,248	0	4,248	817	833	849	866	883	0	0
								재량	4,248	0	4,248	817	833	849	866	883	0	0
도로관리								시군구비	4,248	0	4,248	817	833	849	866	883	0	0
									22,560	0	22,560	4,512	4,512	4,512	4,512	4,512	0	0

세부사업계획서

회계연도 : 2019년
 회계구분 : 일반회계 + 특별회계
 분야 : 전체
 부문 : 전체

(단위 : 백만원)

분야·부문·정책·단위·세부 사업	사업개요	국가계획	투자 자 상 사	지 방 채	비 지 출	의무지출 범 위	기 타	총사업비	기투자	연도					합 후
										별 투 자					
										소 계	2019	2020	2021	2022	
포장도로 유지관리	기간:2019.01.~2023.1 2. 내용: 포장도로, 보도 보수		N	N	Y	N		12,439	0	2,488	2,488	2,488	2,488	2,488	0
								12,439	0	2,488	2,488	2,488	2,488	2,488	0
도로시설물 유지보 수	기간:2019.01.~2023.1 2. 내용: 관내 도로유지관 리		N	N	N	N		7,697	0	1,539	1,539	1,539	1,539	1,539	0
								7,697	0	1,539	1,539	1,539	1,539	1,539	0
제설 대책	기간:2019.01.~2023.1 2. 내용: 제설대책 추진		N	N	N	N		2,424	0	485	485	485	485	485	0
								2,424	0	485	485	485	485	485	0
도로조명시설 관리	기간:2019.01.~2023.1 2. 내용: 가로등 유지관리		N	N	N	N		8,946	0	1,789	1,789	1,789	1,789	1,789	0
								4,359	0	872	872	872	872	872	0
가로등 및 지하보 차도 유지관리	기간:2019.01.~2023.1 2. 내용: 가로등 유지관리		N	N	N	N		4,359	0	872	872	872	872	872	0
								4,359	0	872	872	872	872	872	0
보안등 유지관리	기간:2019.01.~2023.1 2. 내용: 보안등 유지관리		N	N	N	N		4,587	0	917	917	917	917	917	0
								4,587	0	917	917	917	917	917	0
대중교통·물류등기타								50,991	0	9,207	9,769	9,852	10,837	11,324	0
주차질서 확립								50,991	0	9,207	9,769	9,852	10,837	11,324	0

세부사업계획서

회계연도 : 2019년
 회계구분 : 일반회계 + 특별회계
 분야 : 전체
 부문 : 전체

(단위 : 백만원)

분야·부문·정책·단위·세부사업	사업개요	국가계획	투자자성사	지방자치	비교	의무지출 범종	의무지출 이 모 조 자	자원	총사업비	기투자	연도					항후	
											소계	2019	2020	2021	2022		2023
불법주정차 질서 확립									5,214	0	5,214	1,002	1,022	1,042	1,063	1,084	0
불법주정차 단속	기간:2019.01~2023.12 내용:불법주정차 단속					N	N	계	3,204	0	3,204	616	628	640	653	666	0
								재량	3,204	0	3,204	616	628	640	653	666	0
								시군구비	3,204	0	3,204	616	628	640	653	666	0
불법주정차 견인차량 관리	기간:2019.01~2023.12 내용:견인차량 관리		N	N		N	N	계	2,010	0	2,010	386	394	402	410	418	0
								재량	2,010	0	2,010	386	394	402	410	418	0
								시군구비	2,010	0	2,010	386	394	402	410	418	0
주차장 확충 및 관리								45,777	0	45,777	8,205	8,747	8,810	9,774	10,240	0	
주차시설물 관리	기간:2019.01~2023.12 규모:공영주차장 24개소 내용:주차장 시설물 설치, 보수		N	N		N	N	계	3,020	0	3,020	580	592	604	616	628	0
								재량	3,020	0	3,020	580	592	604	616	628	0
								시군구비	3,020	0	3,020	580	592	604	616	628	0
시설관리공단 공영주차장 등 위탁운영	기간:2019.01~2023.12 규모:10,388면 내용:공영주차장 위탁		N	N		N	N	계	10,424	0	10,424	2,003	2,043	2,084	2,126	2,168	0
								재량	10,424	0	10,424	2,003	2,043	2,084	2,126	2,168	0
								시군구비	10,424	0	10,424	2,003	2,043	2,084	2,126	2,168	0
공영주차장 무인관제시스템 구축	기간:2019.01~2019.12		N	N		N	N	계	2,612	0	2,612	502	512	522	533	543	0
								재량	2,612	0	2,612	502	512	522	533	543	0
								시군구비	2,612	0	2,612	502	512	522	533	543	0
서울시 균형발전 주차장 사업			Y	N	N	N	N	3,000	0	3,000	0	0	2,000	1,000	0		

세부사업계획서

회계연도 : 2019년
 회계구분 : 일반회계 + 특별회계
 분야 : 전체
 부문 : 전체

(단위 : 백만원)

분야·부문·정책·단위·세부사업	사업개요	국가계획	투자심사	지방채	BTL	의무지출		자원	총사업비	기투자	연도					향후
						범용	이차				소계	2019	2020	2021	2022	
서울시 균형발전 주차장 사업	기간:2022.01~2023.12 내용:공영주차장 조성		Y	N	N	N	N	의무	3,000	0	0	0	2,000	1,000	0	
								시도비	2,000	0	0	0	1,000	1,000	0	
진통시장 활성을 위한 생활형 soc주 차장 조성	기간:2019.01~2023.12 내용:진통시장주차장 조성		Y	N	N	N	N	시군구비	1,000	0	0	0	1,000	0	0	
								계	14,600	1,400	1,400	1,400	4,500	5,900	0	
								재량	14,600	1,400	1,400	1,400	4,500	5,900	0	
								국고보조금	4,000	1,000	1,000	1,000	500	500	0	
중화2동 공원 지하 주차장 조성	기간:2019.01~2021.12 내용:중화2동 지하공 영주차장 조성							시도비	7,200	0	400	400	3,000	3,000	0	
								시군구비	3,400	0	0	0	1,000	2,400	0	
								계	12,120	0	4,200	4,200	0	0	0	
								재량	12,120	0	4,200	4,200	0	0	0	
국토및지역개발								시도비	8,520	0	3,000	3,000	0	0	0	
								시군구비	3,600	0	1,200	1,200	0	0	0	
								계	46,418	13,237	8,462	8,462	6,169	3,846	0	
								2,072	46,418	13,237	8,462	8,462	6,169	3,846	0	
지역및도시								3,946	0	781	789	797	805	0		
								3,946	0	781	789	797	805	0		
								계	3,946	0	781	789	797	805	0	
								의무	3,946	0	781	789	797	805	0	

세부사업계획서

회계연도 : 2019년
 회계구분 : 일반회계 + 특별회계
 분야 : 전체
 부문 : 전체

(단위 : 백만원)

분야·부문·정책·단위·세부사업	사업개요	국가계획	투자심사	지방채	BTL	의무지출		기투자	연도					향후	
						범용	이차		소계	2019	2020	2021	2022		2023
공동주택관리 지원	기간:2019.01~2023.12 규모:149개 단지 내용:공동주택 관리보조금 지원 등		N	N		N	N	0	315	62	62	63	64	64	0
도시계획관리 및 지역개발								2,072	23,156	7,506	10,000	4,000	1,650	0	0
도시관리 계획 경비								1,850	23,150	7,500	10,000	4,000	1,650	0	0
장미로 물들이는 재생마을 도시재생 뉴딜사업 지원	기간:2017.01~2022.12 위치:옥2동 전역 규모:530,000㎡ 내용:도시재생활성화 사업		Y	N	N	N	0	1,850	23,150	7,500	10,000	4,000	1,650	0	0
		국고보조금						0	10,000	3,000	4,000	1,600	1,400	0	0
		시도비						1,750	11,750	4,050	5,400	2,160	140	0	0
문화·복지·행정인프라 확충							100	1,400	450	600	240	110	0	0	
민속행정복합타운 건설사업	기간:2020.01.~2022.12 내용:민속행정복합타운 건설							222	6	6	0	0	0	0	0
		계					222	6	6	0	0	0	0	0	
		재량						222	6	6	0	0	0	0	0
푸른 자연과 더불어 사는 녹색도시 건설 계획한 공원시설 유지 관리			Y	N	Y	N	222	222	6	6	0	0	0	0	0
		(민자 등)						0	49	0	8	18	23	0	0
어린이공원 유지관리	내용:수목보식 등 유지관리 규모:43개소 내용:어린이공원 유지관리							0	11,617	2,357	2,424	2,473	2,522	1,841	0
		계						0	11,617	2,357	2,424	2,473	2,522	1,841	0
			N	N		Y	N	0	2,507	482	491	501	511	522	0
								0	2,507	482	491	501	511	522	0

세부사업계획서

회계연도 : 2019년
 회계구분 : 일반회계 + 특별회계
 분야 : 전체
 부문 : 전체

(단위 : 백만원)

분야·부문·정책·단위·세부사업	사업개요	국가계획	투자성향	지방채	BTL	의무지출		자원	총사업비	기투자	연도별투자액					향후	
						범용	이차				소계	2019	2020	2021	2022		2023
어린이공원 유지관리	<small>내용:수목보식 등 유지관리 규모:43개소 내용:어린이공원 유지관리</small>		N	N		Y	N	시간구비	2,507	0	2,507	482	491	501	511	522	0
									계	3,081	0	3,081	592	604	616	628	641
시공원 유지관리	기간:2019.01~2023.12 규모:시공원 2개소 내용:시공원 유지관리		N	N		N	Y	의무	3,081	0	3,081	592	604	616	628	641	0
									시도비	3,069	0	3,069	590	601	613	626	638
수목식재 사후 유지관리	기간:2019.01~2023.12 내용:수목보식, 유지관리							시간구비	13	0	13	3	3	3	3	3	0
									계	2,764	0	2,764	656	689	703	717	717
중랑천조경 유지관리	기간:2019.01~2023.12 규모:5.45km 내용:총량천 조경 유지관리		N	N		N	N	재량	2,764	0	2,764	656	689	703	717	717	0
									시도비	817	0	817	184	207	211	215	215
행정재산의 효율적 관리 및 아름다운 거리조성	기간:2019.01~2023.12 규모:5.45km 내용:총량천 조경 유지관리							시간구비	1,948	0	1,948	471	482	492	502	502	0
									계	3,264	0	3,264	627	640	653	666	679
행정재산의 효율적 관리	기간:2019.01~2023.12 내용:지중화사업 추진		N	N		N	N	재량	3,264	0	3,264	627	640	653	666	679	0
									시간구비	3,264	0	3,264	627	640	653	666	679
간판이 아름다운 거리조성	기간:2019.01~2023.12 내용:지중화사업 추진							계	5,600	0	5,600	1,600	1,000	1,000	1,000	1,000	0
									의무	5,600	0	5,600	1,600	1,000	1,000	1,000	1,000
								시간구비	5,600	0	5,600	1,600	1,000	1,000	1,000	1,000	0
								계	2,100	0	2,100	1,000	500	200	200	200	0

세부사업계획서

회계연도 : 2019년
 회계구분 : 일반회계 + 특별회계
 분야 : 전체
 부문 : 전체

(단위 : 백만원)

분야·부문·정책·단위·세부 사업	사업개요	국가계 획	투자 자 상 사	지 방 채	비 지 출	의 무 지 출 비 율	의 무 지 출 비 율	기 투 자	연 도					총 합 후	
									소 계	2019	2020	2021	2022		2023
간판이 아름다운 거리 조성	기간:2019.01~2023.12 내용:간판 개선사업 추진		N	N	N	N	N	0	2,100	1,000	500	200	200	200	0
								0	2,100	1,000	500	200	200	0	
간판이 아름다운 거리조성			N	N	N	N	N	0	2,100	1,000	500	200	200	200	0
								0	2,100	1,000	500	200	200	0	
								0	2,100	1,000	500	200	200	200	0