

제1절 결산기준 재정공시(2019회계연도) 작성기준

2020년 서울특별시중랑구 재정공시(결산)

2020. 8.

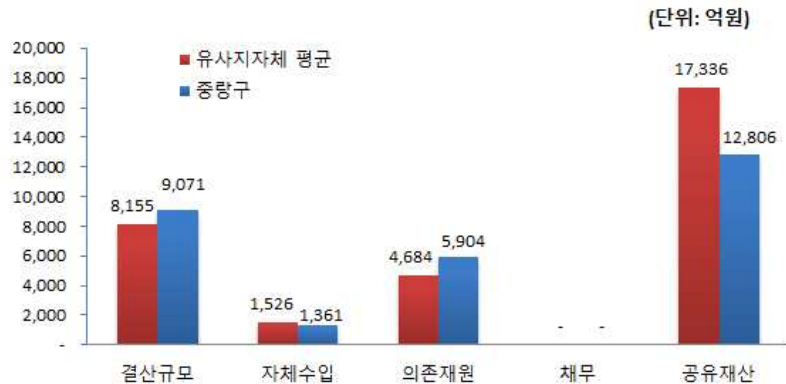
중랑구청장 류 경 기

- ◆ 중랑구의 2019년도 살림규모 (자체수입 + 이전재원+지방채 및 보전수입 등 및 내부거래)는 9,071억원으로, 전년대비 1,277억원이 증가하였습니다.
 - 자체수입 (지방세 및 세외수입)은 1,361억원이며, 주민 1인당 연간 지방세 부담액은 19만원입니다.
 - 이전재원 (지방교부세, 조정교부금, 보조금)은 5,904억원입니다.
 - 지방채, 보전수입 등 및 내부거래는 1,806억원입니다.
- ◆ 2019년말 기준으로 중랑구의 채무는 없습니다.
 - 공유재산은 '19년도에 76건 (462억원)을 취득하고, 19건(43억원)을 매각하여, 현재는 총 12,806억원 규모를 유지하고 있습니다.

◆ 중랑구를 유사 지방자치단체의 평균과 **살림살이**를 비교하여 보면 다음과 같습니다.

※ 유사 지방자치단체 유형 : 특광역시, 도, 시(4), 군(4), 자치구(4) 등 14개 유형

유사자치단체 살림살이 규모비교



- ◆ 중랑구의 2019년 살림규모는 유사 지방자치단체 평균액 (8,155억원) 보다 916억원이 많습니다.
 - 자체수입은 유사 지방자치단체 평균액 (1,526억원)보다 165억원이 적으며, 이전재원은 유사 지방자치단체 평균액 (4,684억원)보다 1,220억원 많습니다.
 - 채무액은 유사 지방자치단체 평균액 (0억원)과 동일합니다.
 - 공유재산은 유사 지방자치단체 평균액 (17,336억원)과 비교하여 4,530억원이 적습니다.

◆ 이러한 전반적인 상황으로 볼 때, 우리 시 (도)의 재정은 살림규모는 유사 지방자치단체보다 크편이나, 자체수입보다는 조정교부금 및 보조금 등 의존재원의 비율이 높아 재정자율성이 낮습니다. 다만 채무가 없으며 재무건전성을 유지하며 운영하기 위해 노력하고 있습니다.

◎ 자세한 내용은 우리 구 인터넷 홈페이지(<http://www.jungnang.go.kr>→ 행정정보/재정정보/재정공시)에서 보실 수 있으며, 건의나 궁금한 사항이 있으시면 아래 담당자에게 연락주시기 바랍니다.

담 당 자 : 기획예산과 김선명(2094-0493)

1 공통공시 총괄

☐ 다음은 모든 자치단체가 공통적으로 공시해야 하는 내용을 요약한 표입니다.
(단위 : 억원, %)

재정운영 결과		중량구			유사 지방자치단체 평균		
		'19년도 (A)	'18년도 (B)	증감 (C=A-B)	'19년도 (A)	'18년도 (B)	증감 (C=A-B)
① 공통공시		-					
② 결산규모	세입결산 (기금포함)	9,071	7,794	1,277	8,155	6,651	1,505
	세출결산 (기금포함)	7,596	6,313	1,283	6,775	5,407	1,368
	기금운영현황	285	275	10	567	530	36
지역통합재정통계		항목별 공시내용 참조					
③ 재정여건	재정자립도	개편후 기준	개편후 기준				
	재정자주도	개편후 기준	개편후 기준				
	통합재정수지						
통합부채현황		항목별 공시내용 참조					
④ 부채/채무/채권	지자체 부채 현황	186	211	△26	265	298	△33
	지방공기업 부채 현황	8	7	1	9	9	△0
	출자·출연기관 부채 현황	항목별 공시내용 참조					
	우발부채 현황	항목별 공시내용 참조					
	지자체 채무 현황	0	0	0	0	0	0
	지방채발행 한도액 및 발행액	항목별 공시내용 참조					
	일시차입금 현황	0	0	0	0	0	0
	민자사업 재정부담 현황	0	0	0	4	4	0
	지방재정건전성관리 계획·이행 현황	항목별 공시내용 참조					
	보증채무 현황	0	0	0	0	0	0
	채권 현황	230	229	1	154	161	△7
⑤ 주요예산 집행결과	기본경비 집행현황	93	85	8	75	76	△1
	자치단체 청사기준면적	항목별 공시내용 참조					
	공무원인건비 집행현황	1,116	1,038	78	1,065	1,007	58
	업무추진비 집행현황	13	12	1	13	12	1
	국외여비 집행현황	항목별 공시내용 참조					
	지방의회경비 집행 현황	11	10	1	10	9	1
	지방의회 국외여비 집행 현황	항목별 공시내용 참조					
	맞춤형 복지제도 시행경비 현황	39	36	3	33	33	0
	연말지출비율	317	114	203	264	163	101
	금고협력사업비 운영 현황	항목별 공시내용 참조					
	⑥ 지방세/세외수입	지방세징수실적	771	694	77	902	873
지방세지출현황		201	185	15	421	427	△6
지방세및세외수입 체납 현황		191	191	0	266	279	△13

재정운영 결과		중량구			유사 지방자치단체 평균			
		'19년도 (A)	'18년도 (B)	증감 (C=A-B)	'19년도 (A)	'18년도 (B)	증감 (C=A-B)	
⑦ 복지/민간지원	사회복지비	3,905	3,201	705	3,100	2,230	870	
	지방보조금 교부현황	1,255	1,146	109	968	740	228	
	평가 결과	항목별 공시내용 참조						
	지방보조금으로 취득한 중요재산의 변동현황	항목별 공시내용 참조						
	지방보조금 교부결정 취소등 중요 처분내용	항목별 공시내용 참조						
⑧ 재산 및 물품/지방공공기관	행사축제경비	31	22	9	37	28	9	
	공유재산현재액	12,806	12,387	419	17,336	17,172	164	
	물품현재액	124	103	21	474	102	372	
	출자·출연금집행현황	0	0	0	32	26	7	
	출자·출연기관 현황	항목별 공시내용 참조						
⑨ 재정성과/평가	지방공기업 현황	항목별 공시내용 참조						
	성과보고서	항목별 공시내용 참조						
	재무표	자산총계	17,858	17,380	477	20,928	20,189	739
		부채총계	186	211	△26	265	298	△33
		수익총계	7,170	6,168	1,002	6,133	4,977	1,157
	비용총계	6,654	5,639	1,015	5,688	4,565	1,123	
	기금성과분석결과	항목별 공시내용 참조						
	재정분석결과	항목별 공시내용 참조						
	재정건전화계획 및 이행 현황	항목별 공시내용 참조						
	성인지결산	항목별 공시내용 참조						
	행사·축제 원가회계정보	항목별 공시내용 참조						
청사신축 원가회계정보	항목별 공시내용 참조							
수의계약 현황	165	128	37	192	184	8		
⑩ 주요 투자사업 추진현황	자치단체 공공시설물 운영 현황	항목별 공시내용 참조						
	예산낭비 신고센터 접수·처리 현황	항목별 공시내용 참조						
	조정교부금 교부실적	항목별 공시내용 참조						
	신속집행 실적	항목별 공시내용 참조						
	감사 결과	항목별 공시내용 참조						
	투자심사대상사업	항목별 공시내용 참조						
	지방채발행사업	항목별 공시내용 참조						
민간투자사업	항목별 공시내용 참조							

▶ 유사 지방자치단체 : 서울 광진구, 은평구, 용산구, 성북구, 구로구, 종로구, 서대문구, 동대문구, 도봉구, 금천구, 강북구

2 결산규모

2-1. 세입결산(기금포함)

1년 동안 우리 중랑구에 들어오는 모든 수입을 세입이라 합니다. 2019년도 우리 중랑구의 세입측면에서 본 결산규모와 내용은 다음과 같습니다.

(단위 : 백만원)

세입 총계	일반회계	공기업 특별회계	기타 특별회계	기금
907,104	855,003	0	17,228	34,872

▶ 결산 총계기준

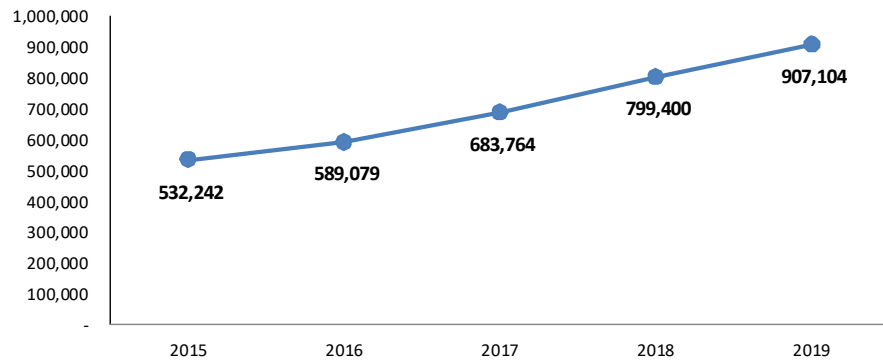
연도별 세입규모 현황

(단위 : 백만원)

2015	2016	2017	2018	2019
532,242	589,079	683,764	779,400	907,104

▶ 결산 총계기준

세입 결산액 연도별 추이 (단위 : 백만원)



세입재원별·연도별 현황(일반회계 기준)

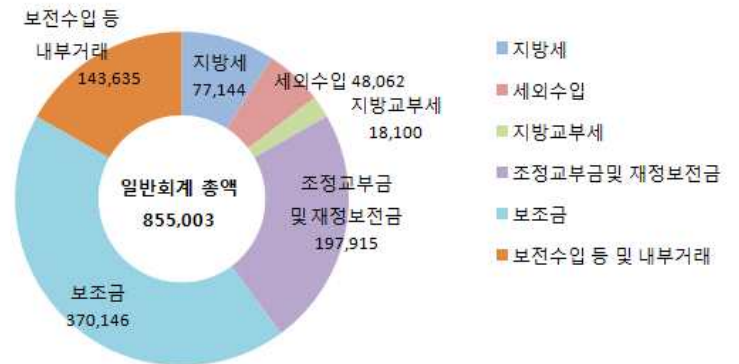
(단위 : 백만원, %)

세입재원별	연도		2015		2016		2017		2018		2019	
	금액	비중	금액	비중	금액	비중	금액	비중	금액	비중		
합 계	489,344	100.00	541,664	100.00	633,306	100.00	726,512	100.00	855,003	100.00		
지방세	60,280	12.32	61,860	11.42	64,888	10.25	69,430	9.56	77,144	9.02		
세외수입	50,180	10.25	38,720	7.15	46,994	7.42	45,212	6.22	48,063	5.62		
지방교부세	9,309	1.90	9,365	1.73	11,050	1.74	14,984	2.06	18,100	2.12		
조정교부금·재정보전금	120,918	24.71	145,446	26.85	166,790	26.34	183,984	25.33	197,915	23.15		
보조금	224,358	45.85	238,625	44.05	270,693	42.74	295,700	40.70	370,146	43.29		
지방채	0	0.00	0	0.00	0	0.00	0	0.00	0	0.00		
보전수입 등 및 내부거래	24,299	4.97	47,648	8.80	72,891	11.51	117,202	16.13	143,635	16.80		

▶ 세입결산 일반회계 기준

세입재원별 현황(2019년, 일반회계)

(단위 : 백만원)



❖ 연도별 주민 1인당 지방세 부담액 현황(일반회계 기준)

(단위 : 천원, 명)

구 분	2015	2016	2017	2018	2019
지방세 결산액	60,280,184	61,860,427	64,888,304	69,429,949	77,144,309
인구수(명)	413,909	411,005	408,226	403,209	397,015
주민1인당 지방세부담액	146	151	159	172	194

2-2. 세출결산(기금포함)

■ 1년 동안 우리 중랑구에서 주민복지, 문화관광 진흥, 지역개발 등을 위해 지출한 세출측면에서 본 결산규모 내역입니다.

(단위 : 백만원)

세출 총계	일반회계	공기업 특별회계	기타 특별회계	기금
759,566	715,448	0	9,246	34,872

▶ 결산 총계기준

❖ 연도별 세출결산규모 현황

(단위 : 백만원)

2015	2016	2017	2018	2019
478,125	508,696	559,939	631,268	759,566

▶ 결산 총계기준

☞ 최근 3년간 세출결산 연평균증가율은 14.9%이며, 총 세출항목중 사회복지분야의 비중이 54.0%로 전년대비 130,762백만원(22%)이 증가하여 759,566백만원입니다.

❖ 세출규모 분야별·연도별 현황(일반회계 기준)

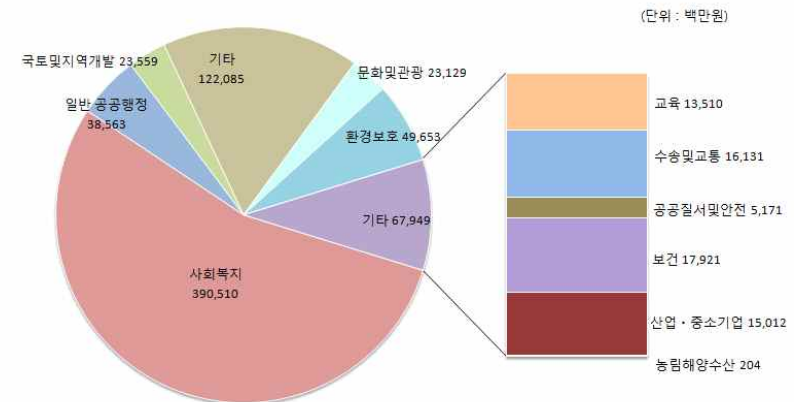
(단위 : 백만원, %)

분야별	연도		2015		2016		2017		2018		2019	
	금액	비중	금액	비중	금액	비중	금액	비중	금액	비중	금액	비중
합 계	441,696	100.00	468,773	100.00	516,103	100.00	582,878	100.00	715,448	100.00	715,448	100.00
일반공공행정	22,294	5.05	27,681	5.90	29,224	5.66	35,384	6.07	38,563	5.39	38,563	5.39
공공질서·안전	2,185	0.49	1,424	0.30	1,449	0.28	2,375	0.41	5,171	0.72	5,171	0.72
교육	7,980	1.81	7,254	1.55	7,377	1.43	8,362	1.43	13,510	1.89	13,510	1.89
문화 및 관광	9,831	2.23	11,301	2.41	14,365	2.78	19,967	3.42	23,129	3.23	23,129	3.23
환경 보호	20,011	4.53	25,858	5.52	30,504	5.91	32,920	5.65	49,653	6.94	49,653	6.94
사회 복지	250,231	56.65	262,701	56.04	283,437	54.92	320,055	54.91	390,510	54.58	390,510	54.58
보건	11,671	2.64	12,272	2.62	15,260	2.96	14,411	2.47	17,921	2.50	17,921	2.50
농림해양수산	207	0.05	0	0.00	0	0.00	0	0.00	204	0.03	204	0.03
산업·중소기업	1,042	0.24	1,726	0.37	1,577	0.31	4,653	0.80	15,012	2.10	15,012	2.10
수송 및 교통	8,869	2.01	6,644	1.42	7,680	1.49	11,358	1.95	16,131	2.26	16,131	2.26
국토·지역개발	9,911	2.24	11,033	2.35	19,687	3.81	20,906	3.59	23,559	3.29	23,559	3.29
과학 기술	0	0.00	0	0.00	0	0.00	0	0.00	0	0.00	0	0.00
예 비 비	0	0.00	0	0.00	0	0.00	0	0.00	0	0.00	0	0.00
기 타	97,464	22.06	100,879	21.52	105,543	20.45	112,487	19.30	122,085	17.07	122,085	17.07

▶ 세출결산 일반회계 기준

☞ 일반회계 세출규모는 715,448백만원으로 전년대비 132,570백만원(22.74%)이 증가하였으며, 이중 지출 비중이 가장 높은 분야는 사회복지 390,510백만원(54.58%)으로 전년 대비 70,455백만원이 증가하였고 그 다음으로는 기타(인건비) 122,085원(17.06%) 등의 순입니다.

분야별 세출규모(2019년, 일반회계)

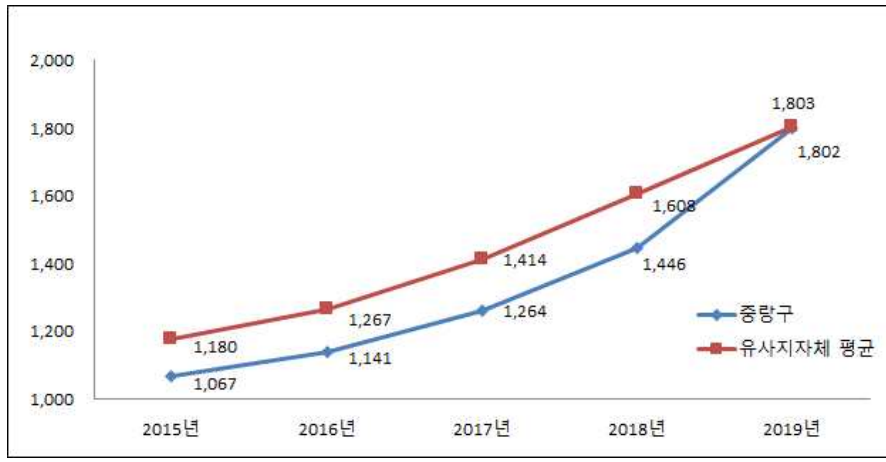


❖ 주민 1인당 세출결산액 연도별현황(일반회계 기준)

(단위 : 천원, 명)

구 분	2015	2016	2017	2018	2019
세출결산액	441,696,170	468,773,116	516,103,224	582,877,704	715,447,691
인구수(명)	413,909	411,005	408,226	403,209	397,015
주민 1인당 세출액	1,067	1,141	1,264	1,446	1,802

유사 지방자치단체와 주민 1인당 세출규모 비교(일반회계)



2-3. 기금운영현황

- 기금이란 예산을 좀 더 탄력적으로 사용하기 위해 예산과는 별도로 조성한 재원으로서, 다음은 우리 중량구에서 설립·운영하고 있는 기금별로 재원의 변화를 요약한 표입니다.

(단위 : 백만원)

구 분 종류별	'18년도 현재액 (A)	증 감 액			'19년도 현재액 (A+B)	일몰 기간
		계 (B=C-D)	조성액 (C)	사용액 (D)		
합 계	27,492	1020	7,381	6,361	28,512	
중소기업육성기금	2,086	-252	2,690	2,942	1,834	
장학기금	11,918	-24	474	498	11,894	
옥외광고발전기금	837	110	761	651	947	
폐기물처리시설 설치기금	5,219	1127	1,127	0	6,347	
환경미화원자녀 학자금대여기금	911	1	22	21	912	
재난관리기금	1,143	149	653	504	1,292	
노인복지기금	776	-90	17	107	685	
체육진흥기금	818	-275	370	645	543	
식품진흥기금	753	101	270	169	854	
도로굴착복구기금	1,084	161	875	714	1,245	
양성평등기금	446	-51	9	60	394	
자활기금	1,501	63	113	50	1,565	

- ▶ '19년 결산결과 기금결산보고서의 총괄 현황
- ▶ 일몰기간 : 조례 등에 의하여 정한 기금을 운용할 수 있는 기간(00년. 0월~00년.0월)

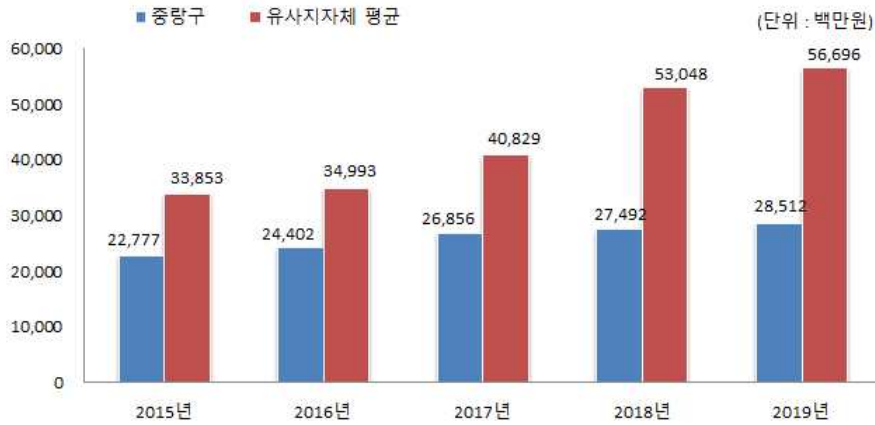
❖ 연도별 기금현황

(단위 : 백만원)

2015	2016	2017	2018	2019
22,777	24,402	26,856	27,492	28,512

- ▶ 연도별 결산결과 기금결산보고서 총괄현황의 기준연도 현재액

유사 지방자치단체와 기금운용 현황 비교



2-4. 지역통합재정통계

■ 지방자치단체, 공공기관(지방공사·공단 및 지방자치단체 출자·출연기관) 및 교육재정을 포괄한 지역별 종합적 재정상황을 나타낼 수 있는 결산기준의 지역통합재정통계입니다.

중량구 지역통합 재정상황

(단위 : 백만원)

구분	대상회계/기관 수	세입(A)	세출(B)	잉여금(A-B)	자산(C)	부채(D)	부채/자산(D/C,%)
계(=a+b+c-A-B)		904,940	757,386	147,554	1,786,221	19,022	1.06%
자치단체(a)		904,940	757,403	147,537	1,785,751	18,552	1.04%
지방공공기관(b)	1	17,371	17,354	17	1,051	801	76.22%
교육재정(c)	0	0	0	0	0	0	0.00%
내부거래(A+B)		17,371	17,371	0	581	331	57.01%

중량구 지역통합 재정상황 활용지표

(단위 : 백만원, %)

구분	계(=a+b+c-A-B)	자치단체(a)	공공기관(b)	교육재정(c)	내부거래A(A)	내부거래B(B)
재정규모	▪ 인건비결산액/세입결산액	11.89%	11.08%	41.94%	0.00%	0.00%
	▪ 인건비결산액/자체수입	79.03%	73.68%	44.26%	0.00%	0.00%
	▪ 행사관련경비/세출결산액	0.42%	0.42%	0.28%	0.00%	0.00%
	▪ 업무추진비/세출결산액	0.24%	0.24%	0.14%	0.00%	0.00%
활용지표	세입결산액	904,940	904,940	17,371	0	17,371
	세출결산액	757,386	757,403	17,354	0	17,371
	세출결산액 중 인건비	107,580	100,294	7,286	0	0
	세출결산액 중 행사관련경비	3,197	3,148	49	0	0
	세출결산액 중 업무추진비	1,827	1,803	24	0	0
	재정상태	▪ 부채/자산	1.06%	1.04%	76.22%	0.00%
▪ 부채/환금자산		8.67%	8.48%	81.25%	0.00%	100.00%
▪ 차입부채/재정자금		0.00%	0.00%	0.00%	0.00%	0.00%
자산		1,786,221	1,785,751	1,051	0	581
활용지표	부채	19,022	18,552	801	0	331
	환금자산(유동자산-기타유동자산+일반미수금)+장기금융상품(장기대여금-확차금+위탁대여금)+기타투자자산	219,389	218,734	986	0	331
	재정자금(현금 및 현금성 자산+장·단기금융상품)	176,521	176,049	472	0	0
	차입부채(장기차입부채 + 유동성 장기차입부채)	0	0	0	0	0

▶ 지방교육재정부분은 광역 시·도 단위 자료입니다.

▶ 내부거래A : 자치단체와 공공기관간의 거래입니다.

▶ 내부거래B : 지방정부(자치단체와 공공기관)와 지방교육재정간의 거래입니다.

3 재정여건

3-1. 재정자립도

- 재정자립도란 스스로 살림을 꾸릴 수 있는 능력을 나타내는 지표입니다. 재정자립도가 100%에 가까울수록 재정운영의 자립능력은 우수하게 됩니다.
- ☞ 재정자립도는 산정결과 확정 후 별도 수시 공시예정입니다.

3-2. 재정자주도

- 재정자주도란 전체 세입에서 용처를 자율적으로 정하고 집행할 수 있는 재원의 비율을 말합니다. 재정자주도가 100%에 가까울수록 재정운용의 자율성도 좋다는 의미입니다.
- ☞ 재정자주도는 산정결과 확정 후 별도 수시 공시예정입니다.

3-3. 통합재정수지

- 통합재정수지란 당해연도의 일반회계, 특별회계, 기금을 모두 포괄한 수지로서 회계-기금간 내부거래 및 차입, 채무상환 등 보전거래를 제외한 순수한 재정수입에서 순수한 재정지출을 차감한 수치를 의미합니다.
- ☞ 통합재정수지는 산정결과 확정 후 별도 수시 공시예정입니다.

4 부채 / 채무 / 채권

4-1. 통합부채 현황

- 통합부채는 지방자치단체, 「지방공기업법」에 따른 지방공기업, 「지방자치단체 출자·출연 기관의 운영에 관한 법률」에 따른 출자·출연기관의 부채를 통합하여 산정한 부채입니다.
- ☞ 통합부채는 산정결과 확정 후 별도 수시 공시 예정입니다.

4-2. 지방자치단체 부채 현황

- 부채란 금융기관의 채무를 포함하여 향후 지방자치단체가 지급의무(퇴직금, 미지급금, 보관금 등)가 있는 것을 복식부기 형태로 표시한 것으로, '4-6. 지자체 채무 현황'의 지방채무와 '4-3. 지방공기업 부채' 중 직영기업(공기업 특별회계)의 부채를 포함하고 있습니다. 중량구의 부채현황은 다음과 같습니다.

(단위 : 백만원, %)

구 분	2018년	2019년	증 감	비고
자산(A)	1,738,045	1,785,751	47,706	
부채(B)	21,127	18,552	△ 2,575	
자산대비부채비율 (B/A*100)	1.22	1.04	△ 0.18	

- ▶ 발생주의 복식부기회계 기준
- ▶ 부 채 : 유동부채, 장기차입부채, 기타비유동부채
 - 유동부채 : 단기차입금, 유동성장기차입부채, 기타유동부채 등
 - 장기차입부채 : 장기차입금, 지방채증권
 - 기타비유동부채 : 퇴직급여충당부채, 장기예수보충금 및 미지급금 등
- ▶ 자 산 : 유동자산, 투자자산, 일반유형자산, 주민편의시설, 사회기반시설, 기타비유동자산
- ※ 2018, 2019 회계연도 재무보고서(재무제표) 참조

4-3. 지방공기업 부채 현황

■ 중랑구의 지방공기업 부채는 다음과 같습니다. 지방공기업 부채 중 '직영기업'의 부채는 지방자치단체의 '공기업 특별회계'의 부채로서 '4-2. 지자체 부채 현황(발생주의 복식부기회계 기준)'에 포함되어 있습니다.

(단위 : 백만원, %)

구 분	2018년				2019년			
	자산(A)	부채(B)	자본(C)	부채비율(B/C)×100	자산(A)	부채(B)	자본(C)	부채비율(B/C)×100
합 계	945	695	250	278	1,051	801	250	320.40%
공사								
공단								
소 계	945	695	250	278	1,051	801	250	320.40%
중랑구 시설관리공단	945	695	250	278	1,051	801	250	320.40%

※ 2018년, 2019년 지방공기업 결산 참조

☞ 공단 임직원의 연차수당 미지급분이 부채로 반영되어 자산대비 부채 비율이 매년 증가하고 있습니다.

4-4. 출자·출연기관 부채 현황

■ 우리 중랑구의 출자·출연기관 부채는 없습니다.

4-5. 우발부채 현황

■ 우발부채는 **상황의 변동에 따라 지방자치단체의 부채로 바뀔 가능성이 있는 부채**를 의미하며, 지방자치단체, 「지방공기업법」에 따른 지방공기업 및 「지방자치단체 출자·출연 기관의 운영에 관한 법률」에 따른 출자·출연기관의 전체 우발부채를 포함하고 있습니다. 중랑구의 우발부채는 없습니다.

4-6. 지자체 채무 현황

■ 지방채무란 지방자치단체가 자치단체 권한 중의 하나인 지방세 과세권을 담보로 하여 사업 투자재원을 조달하는 채무를 의미합니다(상환기간은 1회계연도를 넘어서 이루어짐). 우리 중랑구의 채무는 없습니다.

4-7. 지방채발행 한도액 및 발행액

(단위 : 백만원, %)

구 분	연 도 별				
	2015	2016	2017	2018	2019
지방채발행한도액(A)	4,000	4,000	4,300	5,000	5,600
발행액(B)	-	-	-	-	-
발행비율(B/A×100)	-	-	-	-	-

▶ 지방채발행한도액은 행정안전부에서 매년 지방자치단체에 통보하는 한도액이며, 발행액은 당해연도 실제 발행액임

4-8. 일시차입금 현황

■ 일시차입금이란 지방자치단체가 예산을 지출함에 있어 일시적으로 예산상 현금의 부족이 생길 때 해당 회계연도의 수입으로 상환한다는 전제하에 금융기관 등으로부터 단기간 차입하는 자금을 의미합니다.

우리 중랑구의 2019년도 일시차입금 내역은 없습니다.

4-9. 민자사업 재정부담 현황

■ 민자사업 재정부담이란 민간투자사업(BTL, BTO 등)으로 인하여 자치단체가 민간사업자에게 지급하는 임대료와 재정지원금 등을 의미합니다. 우리 중랑구가 민자사업으로 부담하고 있는 내역은 없습니다.

4-10. 재정건전성관리 계획·이행현황

■ 지방재정건전성관리계획은 「지방재정법」 제87조의3에 근거하여 작성되며 이는 '19년도 통합부채와 우발부채의 변동 상황, '20년도 통합부채와 우발부채 추정액, '20~'24년도 기간에 대한 통합부채와 우발부채의 변동전망과 근거 및 관리계획을 포함하고 있습니다.

▶ 지방재정건전성관리계획 작성지침에 따라 별도 수시 공시('20.11.예정)

4-11. 보증채무 현황

- 보증채무란 지방자치단체의 장이 공익을 위해 필요한 경우 미리 지방의회 의결을 받아 지급을 보증하는 행위로서 우리 중량구가 2019년 한 해 동안 지급 보증한 내역은 없습니다.

4-12. 채권 현황

- 채권이란 지방자치단체의 사업계획에 따라 사업자 및 개인에게 지원(융자)하고 정해진 기간 안에 채무자로부터 회수되거나 사법적 계약에 의한 증권입니다. 우리 중량구가 보유하고 있는 채권은 다음과 같습니다.

(단위 : 백만원)

구 분	'18년도 현재액 (A)	증 감 액			'19년도 현재액 (A+B)	
		계 (B=C-D)	발생액(C)	소멸액(D)		
합 계	22,892	124	6,014	5,890	23,016	
일 반 회 계	6,856	-213	55	268	6,643	
특별회계	의료급여기금	4,253	89	256	4,342	
	특별회계					
	건축안전특별회계	0	0	0	0	
주차장특별회계	0	0	0	0	0	
기금회계	중소기업육성기금	11,485	355	5,529	5,174	11,840
	장학기금	0	0	0	0	0
	옥외광고발전기금	0	0	0	0	0
	폐기물처리시설설치기금	0	0	0	0	0
	환경미화원자녀학자금대여기금	75	4	24	20	79
	재난관리기금	0	0	0	0	0
	노인복지기금	0	0	0	0	0
	체육진흥기금	0	0	0	0	0
	식품진흥기금	223	-111	150	261	112
	도로굴착복구기금	0	0	0	0	0
	양성평등기금	0	0	0	0	0
	자활기금	0	0	0	0	0

- ▶ '19년 결산결과 채권현재액보고서의 회계별 채권관리현황

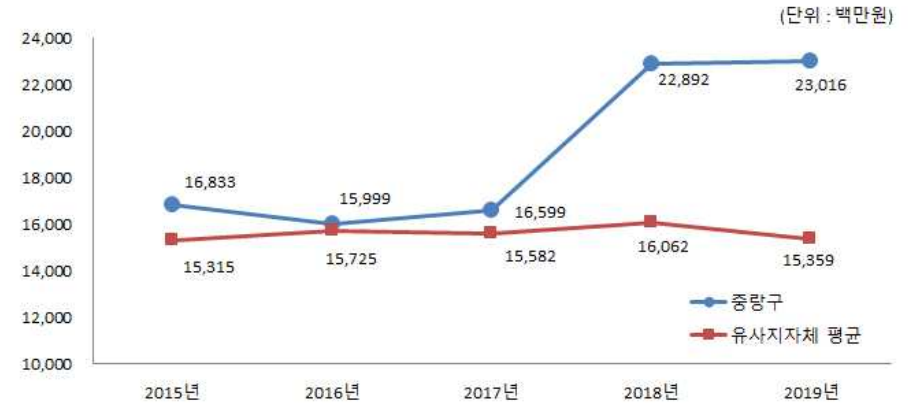
❖ 채권 연도별 현황

(단위 : 백만원)

구 분	연 도 별				
	2015	2016	2017	2018	2019
채권현황	16,833	15,999	16,599	22,892	23,016

- ▶ 연도별 결산결과 채권현재액보고서 회계별 채권관리현황의 기준년도 현재액

유사 지방자치단체와 채권현황 비교



5 주요예산 집행결과

5-1. 기본경비 집행현황

- 기본경비란 지방자치단체의 부서운영에 필수적으로 소요되는 경비로서 각종 사무용품 구입, 공공요금, PC 등 물품구입, 기관 및 부서 업무 추진에 따른 경비 등입니다. 중랑구의 기본경비 집행현황은 다음과 같습니다.

(단위 : 백만원, %)

구 분	세출결산액 (A)	기본경비 (B)	비율 (B/A)	비 고
합 계	715,448	9,275	1.30%	
일반운영비		3,562	0.50%	
여 비		4,704	0.66%	
업무추진비		619	0.08%	
직무수행경비		127	0.02%	
자산취득비		263	0.04%	

- ▶ 대상회계 : 일반회계, '행정운영경비의 설정' 중 기본경비 항목
- ▶ 일반운영비는 사무관리비 (201-01)+공공운영비 (201-02), 여비는 국내여비 (202-01)+월액여비 (202-02), 업무추진비는 기관운영업무추진비 (203-01)+정원가산업무추진비 (203-02)+부서운영업무추진비 (203-04), 직무수행경비는 직책급업무수행경비 (204-01), 자산취득비는 자산 및 물품취득비 (405-01)

❖ 기본경비 연도별 현황

(단위 : 백만원, %)

구 분	연 도 별				
	2015	2016	2017	2018	2019
세출결산액	441,696	468,773	516,103	582,878	715,448
기본경비	7,426	7,480	8,146	8,482	9,275
비율	1.68%	1.60%	1.58%	1.46%	1.30%

기본경비 연도별 변화



- ▶ 업무추진비 등 기본경비 지출은 2018년 결산 기준보다 109.35% 증가하였으나 세출결산액 총액이 더 큰 폭으로 늘어나 전체 세출결산액에서 기본경비가 차지하는 비율은 매년 낮아지는 추세입니다.

5-2. 자치단체 청사 기준면적 현황

- 중랑구의 공공청사 보유면적은 행정안전부에서 산정한 기준면적에 비해 1,182m²이 적습니다.

(단위 : m²)

중랑구 공공청사 보유 면적	중랑구 공공청사 기준면적*	보유면적과 기준면적의 차이
6,221	7,403	-1,182

* 근거 : 공유재산 및 물품관리법 제 94조의 3, 같은 법 시행령 제95조

5-3. 공무원 인건비 집행현황

■ 중랑구의 2019년도 공무원 인건비 집행현황은 다음과 같습니다.

(단위 : 백만원, %)

구 분	세출결산액 (A)	인건비 (B)	비율 (B/A)	비고
합 계	715,448	111,620	15.60%	
인건비		89,148	12.46%	
직무수행경비		2,834	0.40%	
포상금		4,221	0.59%	
연금부담금 등		15,417	2.15%	

- ▶ 인건비는 보수(101-01), 기타직보수(101-02), 무기계약근로자보수(101-03), 직무수행경비는 직급보조비(204-02), 포상금은 성과상여금(303-02), 연금부담금 등은 연금부담금(304-01), 국민건강보험금(304-02)이 해당함
- ▶ 보수(101-01)는 기본급, 수당, 정액급식비, 명절휴가비, 연가보상비
- ▶ 대상회계 : 일반회계, '19년 결산결과 과목별 총 지출액(7개 통계목)

❖ 인건비 연도별 현황

(단위 : 백만원, %)

구 분	연 도 별				
	2015	2016	2017	2018	2019
세출결산액(A)	441,696	468,773	516,103	582,878	715,448
인건비(B)	89,545	92,738	97,172	103,804	111,620
인건비비율(B/A)	20.27%	19.78%	18.83%	17.81%	15.60%

인건비 연도별 변화



5-4. 업무추진비 집행현황

중랑구의 업무추진비 집행현황은 다음과 같습니다.

(단위 : 백만원, %)

구 분	세출결산액 (A)	업무추진비 (B)	비율 (B/A)	비 고
합 계	715,448	1,345	0.19%	
기관운영업무추진비 (203-01)		297	0.04%	
시책추진업무추진비 (203-03)		1,048	0.15%	

▶ 대상회계 : 일반회계, '19년 결산결과 203-01, 203-03 집행총액

❖ 업무추진비 연도별 현황

(단위 : 백만원, %)

구 분	연도별				
	2015	2016	2017	2018	2019
세출결산액	441,696	468,773	516,103	582,878	715,448
업무추진비	946	966	1,048	1,200	1,345
비율	0.21%	0.21%	0.20%	0.21%	0.19%

업무추진비 연도별 변화



◆ '19년도 시책추진업무추진비 집행내역 (별지 작성)

5-5. 국외여비 집행현황

2019년도 국외출장 및 국외여비 집행내역은 다음과 같습니다.

출장기간	국외출장 목적 및 성과	출장지역	총 출장 인원(명)	국외여비 집행액 (백만원)	비고
총 계				385.28	
3.18~3.26	타기관주요시책 추진연수	영국,프랑스	1	5	
3.25~4.3	타기관주요시책 추진연수	네덜란드,독일	4	18.3	단체장
4.11~4.18	우수공무원 국외연수	미국,캐나다	24	78	
4.17~4.25	우수공무원 국외연수	미국,캐나다	24	78	
4.24~5.2	우수공무원 국외연수	미국,캐나다	21	68.7	
5.14~5.24	타기관주요시책 추진연수	네덜란드	2	8.9	
5.25~6.2	직원 장기교육	미국,캐나다	1	3.3	
6.13~6.16	타기관주요시책 추진연수	러시아	3	3	
6.13~6.19	우수공무원 국외연수	러시아,일본	2	2.6	
6.15~6.23	우수공무원 국외연수	아이슬란드	3	3.9	
6.17~6.20	타기관주요시책 추진연수	일본	2	0.78	
6.17~6.27	직원 장기교육	노르웨이,스웨덴	1	5.6	
7.3~7.5	타기관주요시책 추진연수	일본	1	1.3	
7.14~7.20	우수공무원 국외연수	크로아티아	4	5.2	
9.2~9.6	타기관주요시책 추진연수	싱가포르	3	7.1	
9.2~9.6	직원 장기교육	중국	1	1.4	
9.19~9.29	타기관주요시책 추진연수	스위스,체코	1	4.3	
10.9~10.18	우수공무원 국외연수	중국	5	6.5	
10.19~10.27	직원 장기교육	노르웨이	1	3.5	
11.6~11.11	타기관주요시책 추진연수	호주	13	36.4	
11.11~11.19	타기관주요시책 추진연수	독일,체코	1	1.5	
11.20~11.25	타기관주요시책 추진연수	호주	15	42	

▶ 대상회계 : 일반회계, 특별회계 (202-03 국외업무여비, 202-04 국제화여비)

5-6. 지방의회경비 집행현황

중랑구의 2019년도 지방의회경비의 집행현황은 다음과 같습니다.

(단위 : 백만원, 명, %)

세출결산액 (A)	의회경비 집행액 (B)	의회경비 비율 (B/A)	지방의원 정수 (C)	1인당 의회경비 (B/C)(천원)
715,448	1,077	0.15%	17	63,334

▶ 대상 회계 및 집행액 : 일반회계, '19년 결산결과 의회경비* 집행액

▶ *의회경비 : 의정활동비(205-01), 월정수당(205-02), 국내여비(205-03), 국외여비(205-04), 의정운영공통경비(205-05), 의회운영업무추진비(205-06), 의원역량개발비(민간위탁,205-08), 의장협의체부담금(205-10), 의원국민연금부담금(205-11), 의원국민건강부담금(205-12)

❖ 의회경비 연도별 현황

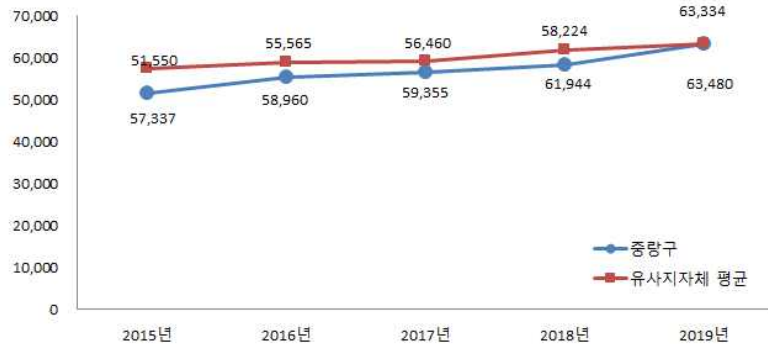
(단위 : 백만원, 명, %)

구 분	연도별				
	2015	2016	2017	2018	2019
세출결산액	441,696	468,773	516,103	582,878	715,448
의회경비	876	945	960	990	1,077
의원 정수	17	17	17	17	17
세출대비 의회경비 비율	0.20%	0.20%	0.19%	0.17%	0.15%
지방의원 1인당 의회경비(천원)	51,550	55,565	56,460	58,224	63,334

의회경비 연도별 집행액 및 비율 변화



의원 1인당 의회경비 연도별 유사 지방자치단체와 비교



☞ 의정비 지급기준액 인상 및 의원역량개발비(민간위탁) 신설에 따라 의회경비가 증가하였습니다.

5-7. 지방의회 국외여비 집행현황

■ 중랑구의 2019년도 지방의회 국외여비의 집행현황은 다음과 같습니다.

(단위 : 백만원, 명)

국외여비 집행액 (A)	지방의원 정수(명) (B)	의원 1인당 국외여비 집행액 (A/B)(천원)
63	17	3,685

▶ 의회비 중 국외여비 집행액, 지방의원 정수는 2019.12.31일 기준

❖ 지방의회 국외여비 세부 집행내역

(단위 : 백만원, 명)

출장기간	국외출장 목적 및 성과	출장지역	출장의원수 (동행공무원)	국외여비 집행액
총 계				63
9.17~27	국외공무출장을 통한 역량강화	미국, 캐나다	16(6)	56
8.12~14	국제우호도시 교류방문	북경 동성구	5(2)	7

5-8. 맞춤형복지제도 시행경비 현황

■ 맞춤형복지제도 시행경비란 지방공무원법 제77조에 따라 시장(도지사, 군수, 구청장)이 공무원의 근무능률을 높이기 위하여 실시하는 공무원에 대한 복지제도의 시행경비로서, 2019년 중랑구의 공무원 맞춤형복지제도 시행경비 집행현황은 다음과 같습니다.

대상인원 (A) (명)	맞춤형복지제도 시행경비 지급총액(B) (백만원)	1인당 맞춤형복지제도 시행경비 기준액(C) (천원)	1인당 맞춤형복지제도 시행경비(D=B/A) (천원)	1인당 기준액 대비 시행경비 (D/C)(%)
1,804	3,923	1,320	2,174	164.72

- ▶ 대상인원 : 연도말 기준 현원
- ▶ 대상회계 : 일반회계
- ▶ 맞춤형복지제도 시행경비 지급총액 : '19년 맞춤형복지제도 시행경비(201-04) 결산액

❖ 맞춤형복지제도 시행경비 연도별 현황

(단위 : 백만원, %)

구 분	연 도 별				
	2015	2016	2017	2018	2019
대상인원 (A)(명)	1,442	1,540	1,624	1,778	1,804
맞춤형복지제도 시행경비 지급총액 (B)(백만원)	3,053	3,174	3,322	3,644	3,923
1인당 맞춤형복지제도 시행경비 기준액(C)(천원)	1	1	1	1	1
1인당 맞춤형복지제도 시행경비(D)(천원)	2	2	2	2	2
1인당 기준액 대비 시행경비(D/C)(%)	141.93	138.15	137.1	158.86	164.72

맞춤형복지제도 시행경비 연도별 추이



☞ 맞춤형 복지제도 시행경비 지침에 따라 시행경비가 기준액 이상인 자치단체는 전년도와 동일하게 편성(인상불가)으로 맞춤형 복지 포인트는 18년도와 같은 수준으로 편성하였으며, 직원 단체보장보험의 보장확대로 시행경비 지급총액이 증가하였습니다.

5-9. 연말지출 비율

■ 중량구에서 2019년 11월~12월 중에 지출(원인행위)한 연말지출 내역은 다음과 같습니다.

(단위 : 백만원, %)

구 분	세출결산액 (A)	연말 (11~12월) 지출원인행위액 (B)	비율 (B/A)
계	78,279	31,692	40.49%
시설비 (401-01)	77,734	31,579	40.62%
감리비 (401-02)	440	77	17.47%
시설부대비 (401-03)	105	36	34.52%
행사관련시설비 (401-04)	0	0	0%

- ▶ 대상회계 : 일반회계, 본청분만 해당(직속기관, 사업소 등은 제외)
- ▶ 세출결산액은 목별(시설비, 감리비, 시설부대비, 행사관련시설비) 지출액

❖ 연말지출비율 연도별 현황

(단위 : 백만원, %)

구 분	연도별				
	2015	2016	2017	2018	2019
세출결산액 (A)	25,876	27,451	41,061	54,165	78,279
연말 (11~12월) 지출원인행위액 (B)	7,164	6,672	18,072	11,433	31,692
비율(B/A)	27.69%	24.31%	44.01%	21.11%	40.49%

연말지출비율 연도별 변화



☞ 예산이 확대되고 조정교부금 등 이전수입의 연말교부로 2018년에 비해 연말지출이 늘어났습니다.

5-10. 금고 협력사업비 운영 현황

■ 금고 협력사업비는 자치단체와 금고은행간 약정에 따라 금고지정에 대한 반대급부로 금고은행에서 자치단체에 용도 지정 없이 출연하는 현금으로, 그 성격은 일반재원(기타수입, 224-06)에 해당합니다. 중랑구의 2019회계연도 금고 협력사업비 운영 현황은 다음과 같습니다.

❖ 협력사업비의 2019년도 세입예산 편성내역

(단위 : 백만원)

구분	금고은행	약정기간	약정기간 총액	예산 편성액	실제 출연액	세입 처리액
합계						
제1금고	우리은행	'19.01.01 ~ '22.12.31.	5,440	1,360	1,360	1,360 ('19.2월)

- ▶ 제1금고 : 일반회계 또는 일반회계를 포함한 특별회계, 기금 등을 소관하는 금고은행
- ▶ 제2금고 등 : 일반회계를 제외한 특별회계, 기금 등을 소관하는 금고은행

6 지방세 / 세외수입

6-1. 지방세 징수실적

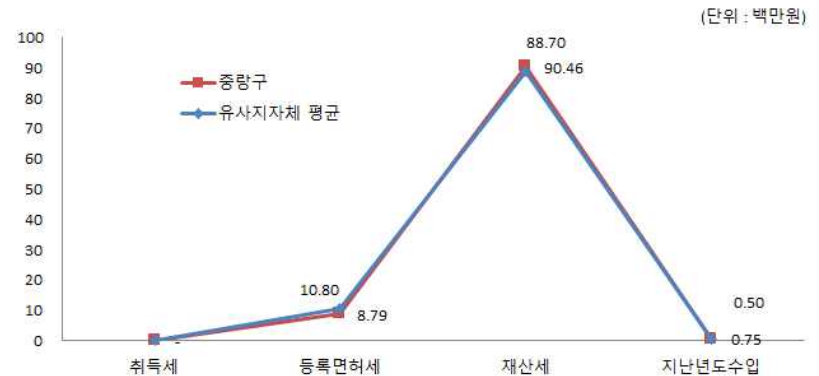
■ 지방세 징수실적은 지방세법에 따라 지방자치단체가 주민들로부터 지방세를 징수한 실적을 말합니다. 지방세는 지방자치단체 자체세입의 근간을 이루는 재원으로, 지방세 징수액이 늘어날수록 재정운영 자립능력은 우수하게 됩니다. 2019년도(결산 기준) 우리 중랑구의 지방세 징수액은 77,144백만원입니다.

(단위 : 백만원, %)

구분	연도별 지방세 징수액			2019년 징수액		최근 평균 증가율(%)
	2016	2017	2018	2019	비중(%)	
합계	61,860	64,888	69,430	77,144	100	7.64
취득세	0	0	0	0	0	0
등록면허세	7,356	6,112	6,264	6,784	8.79	-2.66
재산세	54,076	58,412	62,828	69,783	90.46	8.87
지난연도수입	428	364	338	577	0.75	10.47

▶ 최근 평균증가율(최근 3년의 연평균 증가율) = (최종연도(ex: 2019) 금액 / 최초연도(ex: 2016) 금액) ^ (1/3) - 1

유사 지방자치단체와 지방세징수액 세목별 비중 비교



(단위 : %)

구분	취득세	등록면허세	재산세	지난년도 수입
중랑구	-	8.79	90.46	0.75
유사지자체 평균	-	10.80	88.70	0.50

- ▶ 다세대 신축증가 등으로 과세대상 증가, 주택공시가격 및 개별공시지가, 신축건물 단가 상승에 따른 재산세 징수액이 증가하였습니다.
- ▶ 부동산거래 금액 상승으로 등록면허서 징수액 증가하였습니다.

6-2. 지방세 지출현황

■ 지방세지출현황이란 지방세 감면 등 지방세 특례에 따른 재정지원의 직전 회계연도 실적과 해당 회계연도의 추정 금액에 대한 보고서로, 투명·건전한 지방재정 구현을 위해 지방자치단체의 장이 작성하여 지방의회에 제출합니다.(지방세특례제한법 제5조) 중랑구의 2019년도 지방세 지출현황은 다음과 같습니다.

(단위 : 백만원, %)

구 분	연 도 별				
	2015	2016	2017	2018	2019
비과세·감면액 (A)	16,620	16,029	17,283	18,537	20,080
비과세	10,942	11,526	12,706	14,049	15,248
감면	5,678	4,503	4,577	4,488	4,832
지방세 징수액 (B)	60,280	61,860	64,888	69,430	77,144
비과세·감면율 (A/A+B)	21.61%	20.58%	21.03%	21.07%	20.65%

❖ 기능별 현황

(단위 : 백만원, %)

분 야	2018년도(A)		2019년도(B)		증감(C=B-A)	
	금액	구성비	금액	구성비	금액	증감률(C/A)
총 계	18,537	100.00%	20,080	100.00%	1,543	8.32%
일반공공행정	12,696	68.49%	13,782	68.64%	1,086	8.55%
공공질서 및 안전	3	0.02%	3	0.02%	0	6.97%
교육	1,160	6.26%	1,280	6.37%	120	10.33%
문화 및 관광	1,193	6.43%	1,266	6.30%	73	6.12%
환경 보호	32	0.17%	23	0.12%	△9	△28.03%
사회 복지	1,085	5.85%	1,292	6.44%	207	19.12%
보건	24	0.13%	27	0.13%	2	9.02%
농림해양수산	79	0.42%	89	0.45%	11	13.76%
산업·중소기업	30	0.16%	39	0.20%	10	32.86%
수송 및 교통	378	2.04%	420	2.09%	42	11.11%
국토 및 지역개발	469	2.53%	317	1.58%	△153	△32.52%
과학기술	0	0.00%	0	0.00%	0	0.00%
국가	1,268	6.84%	1,518	7.56%	250	19.69%
외국	0	0.00%	0	0.00%	0	0.00%
기타	120	0.65%	24	0.12%	△96	△80.33%

❖ 세목별 비과세·감면 현황(2019회계연도 결산기준)

(단위 : 백만원)

구 분	합 계	지방세법	지방세특례 제한법	감면조례	조세특례 제한법	기타
합 계	20,080	15,248	4,826	6	0	
보 통 세	소 계	20,080	15,248	4,826	6	0
	재산세	19,888	15,235	4,648	5	
	등록면허세	192	13	178	1	

▶ 취득세, 등록면허세(면허세포함), 지역자원시설세(지역개발세, 공동시설세포함), 자동차세(주행세포함)

6-3. 지방세 및 세외수입 체납현황

중랑구의 지방세 및 세외수입의 체납현황은 다음과 같습니다.

(단위 : 백만원)

구 분	2018연말 체납누계액(A)	2019연말 체납누계액(B)	증감액(B-A)
합 계	19,092	19,126	34
지방세	503	509	6
세외수입	18,589	18,617	28

▶ 대상회계 : 일반회계

☞ 지방세 : 재산세가 주요 체납으로 경기침체, 담세능력 저하 등으로 18년대비 1.2% 소폭 증가하였습니다.

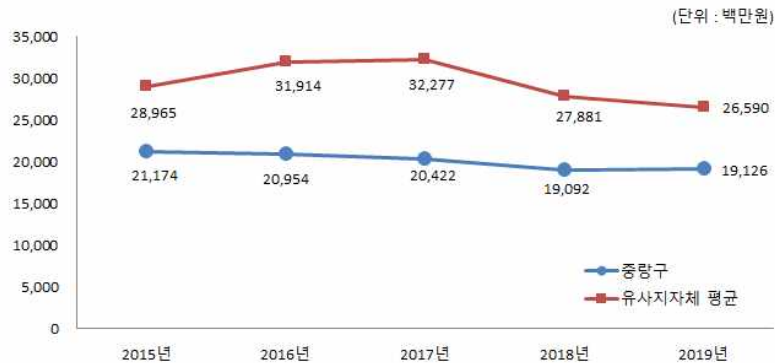
세외수입 : 과태료, 이행강제금, 과징금이 전체 체납액의 97%이며, 현년도 체납이월액이 전년대비 438억원 증가하였으나 체납징수활동 강화로 체납이월액 대비 체납액이 감소하였습니다.

❖ 체납액 연도별 현황

(단위 : 백만원)

구 분	연 도 별				
	2015	2016	2017	2018	2019
합 계	21,174	20,954	20,422	19,092	19,126
지방세	701	582	478	503	509
세외수입	20,473	20,372	19,944	18,589	18,617

유사 지방자치단체와 체납액 비교



☞ 지방세 및 세외수입 체납액이 체납징수활동 강화 등에 따라 매년 지속적으로 감소하고 있는 추세입니다.

7 복지 / 민간지원

7-1. 사회복지비

다음은 중랑구가 2019년도 사회복지분야에 지출한 내역입니다.

(단위 : 백만원, %)

구 분	합계	기초생활 보장 (081)	취약계층 지원 (082)	보육·가족 및 여성 (084)	노인· 청소년 (085)	노동 (086)	보훈 (087)	주택 (088)	사회 복지 일반 (089)
합 계	390,510	70,551	42,669	134,888	132,594	0	931	0	8,877
국 비	192,551	42,076	14,144	37,671	98,626	0	6	0	27
시·도비	126,858	19,807	20,932	64,574	17,484	0	23	0	4,038
시·군·구비	71,101	8,668	7,593	32,643	16,484	0	902	0	4,812

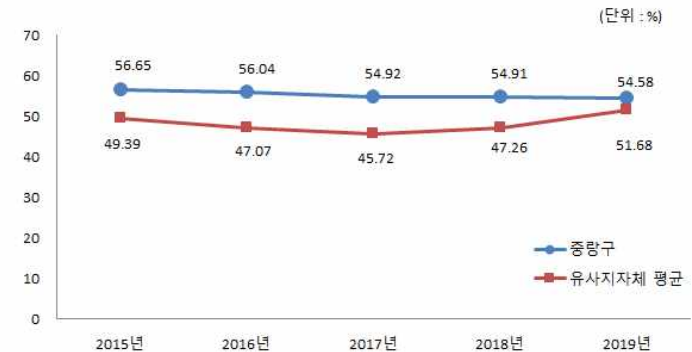
▶ 대상회계 : 일반회계, '19년 결산결과 사회복지 분야·부문별 집행액

❖ 사회복지비 연도별 현황

(단위 : 백만원, 명, %)

구 분	연 도 별				
	2015	2016	2017	2018	2019
세출결산액(A)	441,696	468,773	516,103	582,878	715,448
사회복지분야(B)	250,231	262,701	283,437	320,055	390,510
사회복지분야비율(B/A)	56.65	56.04	54.92	54.91	54.58
인구수(C)	413,909	411,005	408,226	403,209	397,015
주민1인당 사회복지비(B/C)(천원)	605	639	694	794	984

유사 지방자치단체와 사회복지비 비율 비교



☞ 2018년 대비 기초생활수급자가 116% 증가하였으며 기초연금 대상인 65세 이상 인구가 105% 증가하여 사회복지비용이 늘어났습니다.

7-2. 지방보조금 교부 현황

■ 지방보조금이란 지방자치단체가 민간 등이 자율적으로 수행하는 사업에 대해 개인 또는 단체 등에 지원하거나, 시도가 정책상 또는 재정사정상 특히 필요하다고 인정할 때, 시군구, 교육기관 등에 지원하는 경비를 의미합니다.

중랑구에서 민간(개인 또는 단체 등)이 자율적으로 수행하는 사업에 대하여 지원하는 지방보조금 교부 현황은 다음과 같습니다.

(단위 : 백만원, %)

구 분	세출결산액 (A)	교부액(B)	비율 (B/A)	비 고
계		125,498	17.32%	
민간경상사업보조(307-02)	724,694	2,964	0.41%	
민간단체법정운영비보조(307-03)		301	0.04%	
민간행사사업보조(307-04)		220	0.03%	
사회복지시설법정운영비보조(307-10)		91,139	12.58%	
사회복지사업보조(307-11)		30,061	4.15%	
민간자본사업보조(402-01)		813	0.11%	

- ▶ 대상회계 : 일반회계+기타특별회계, 교부액 : '19년 결산결과 과목별 총 지출액
- ▶ 공공단체보조(자치단체 자본·경상보조, 예비군육성지원 자본·경상보조, 교육기관에 대한 보조)는 제외

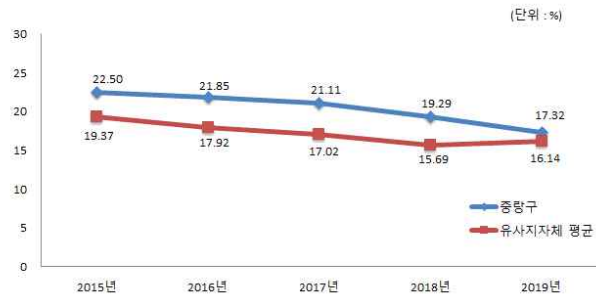
❖ 지방보조금 교부 연도별 현황

(단위 : 백만원, %)

구 분	연 도 별				
	2015	2016	2017	2018	2019
세출결산액	441,696	468,773	516,103	593,932	724,694
지방보조금(민간)	99,367	102,411	108,956	114,597	125,498
비율	22.50%	21.85%	21.11%	19.29%	17.32%

※ 2018회계연도부터 기타특별회계를 포함하여 작성되었습니다.

지방보조금 비율 유사 지방자치단체와 비교



※ 2018회계연도부터 기타특별회계를 포함하여 작성되었습니다.

◆ 2019년도 민간경상사업보조, 민간행사사업보조 집행내역 - 별지작성

7-3. 지방보조사업(자체재원) 성과평가 결과 - 별지작성

■ 지방자치단체의 장은 지방보조사업에 대하여 매년 성과평가를 실시하고 특별한 사유가 없으면 그 평가결과를 예산편성에 반영하여야 합니다.

7-4. 지방보조금으로 취득한 중요재산의 변동현황 - 해당없음

■ 지방보조사업자는 지방보조금으로 취득한 중요재산에 대해서는 장부를 갖추어 지방자치단체장이 정하는 바에 따라 현재액과 수량의 증감을 기록하고, 해당 지방보조사업 관련 서류를 첨부하여 반기별로 지방자치단체장에게 보고하여야 합니다.

- ▶ 중요재산 : ①부동산과 그 중물, ②선박, 부표, 부잔교 및 부선거와 그 중물, ③항공기, ④그 밖에 지방자치단체의 장이 지방보조금의 교부 목적을 달성하기 위하여 특별히 필요하다고 인정한 재산

7-5. 지방보조금 교부결정 취소 등 중요 처분내용

■ 지방보조사업자는 법령, 교부결정의 내용 또는 지방자치단체장의 처분에 따라 선량한 관리자의 주의로 성실히 지방보조사업을 수행하여야 하며, 해당 지방보조금의 다른 용도에 사용금지 등의 의무를 부담하게 되는데 이를 위반할 경우 지방자치단체에서 교부결정 취소 등의 처분을 하게 됩니다.

중랑구의 지방보조금 교부결정 취소 등 중요 처분내용은 다음과 같습니다.

(단위 : 백만원)

사업명	보조사업자	교부금액	위반내용	처분일자	처분내용(환수액)
작은도서관 운영(공.사업)	새마을문고 중랑구 지부	15	보조금의 용도의 사용	'19.7.17.	보조금 환수명령 (0.55) ※ 감사범위: 2015~2019.4.현재
민간단체 지방보조금 지원사업	한국미술협회 중랑지부	10	보조금의 용도의 사용	'19.7.17.	보조금 환수명령 (0.32) ※ 감사범위: 2015~2019.4.현재

7-6. 행사·축제경비

- 다음은 중랑구가 2019년 한 해 동안 시에서 주관하여 개최한 행사와 축제의 운영비, 실비보상금 등을 지출한 내역입니다.

(단위 : 백만원, %)

세출결산액 (A)	행사·축제경비 (B)	비율 (B/A)	비 고
715,448	3,133	0.44%	

- ▶ 대상회계 : 일반회계, '19년 결산결과 과목별 총 지출액
- ▶ 대상과목 : 행사운영비 (201-03), 행사실비보상금 (301-09), 민간행사사업보조(307-04), 행사관련시설비 (401-04)

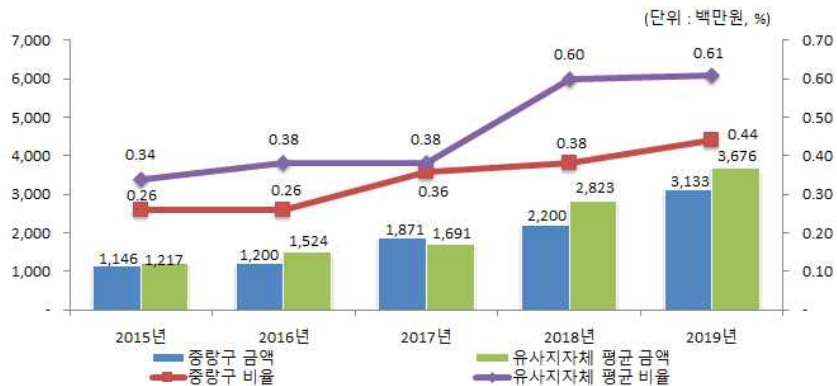
행사·축제경비 연도별 현황

(단위 : 백만원, %)

구 분	연도별				
	2015	2016	2017	2018	2019
세출결산액	441,696	468,773	516,103	582,878	715,448
행사·축제경비	1,146	1,200	1,871	2,200	3,133
비율	0.26%	0.26%	0.36%	0.38%	0.44%

※ 2019회계연도부터 민간행사사업보조(307-04) 통계목을 포함하여 작성되었습니다.

행사·축제경비 비율 유사 지방자치단체와 비교



※ 2019회계연도부터 민간행사사업보조(307-04) 통계목을 포함하여 작성되었습니다.

- ▶ 2019년 서울에서 개최된 전국체전 및 장애인체전을 홍보하고 광주세계수영선수권대회 경기관람 지원 등 신규 사업이 늘었으며, 또한 서울장미축제, 용마폭포문화예술축제 등 지역축제 활성화로 행사·축제경비 지출이 증가하였습니다.

8 공유재산 및 물품 / 지방 공공기관

8-1. 공유재산 및 물품

- 공유재산이란 지방자치단체가 갖고 있는 토지, 건물 등의 재산으로서, 다음은 우리 중랑구가 보유하고 있는 공유재산이 현재 어느 정도이며 2018년에 비해 어떻게 변화되었는지를 요약한 표입니다.

(단위 : 백만원)

구 분	'18년도 현재액		증 가		감 소		'19년도 현재액		비고
	수량	금액	수량	금액	수량	금액	수량	금액	
합 계	2,932	1,238,670	76	46,228	19	4,333	2,989	1,280,565	
토 지	2,431	1,011,007	26	18,877	8	1,286	2,449	1,028,598	
건 물	142	212,389	19	21,666	6	1,983	155	232,072	
공작물	333	12,598	23	5,285	1	4	355	17,879	
무체재산	3	65	1	1	0	0	4	66	
유가증권	2	250	0	0	0	0	2	250	
용익물권	10	2,030	2	215	4	1,060	8	1,185	
회원권	11	331	5	184	0	0	16	515	

- ▶ '19년 결산결과 공유재산 증감 및 현재액보고서의 종류별 현황

- ▶ 공유재산은 전년대비 41,895백만원이 증가하여 2019년 현재액이 1,280,565백만원입니다. 토지 증가액이 17,591백만원, 건물이 전년대비 19,684백만원으로 가장 크게 증가하였고, 공작물이 5,281백만원, 회원권이 184백만원이 증가하였습니다.

- 다음은 우리 시가 보유하고 있는 물품이 현재 어느 정도이며 2018년에 비해 어떻게 변화되었는지를 요약한 표입니다.

(단위 : 개, 백만원)

구 분	'18년도 현재액		증 가		감 소		'19년도 현재액		비고
	수량	금액	수량	금액	수량	금액	수량	금액	
계	1,045	10,254	158	2,333	57	223	1,146	12,364	
구 매	668	5,789	158	2,333	57	223	769	7,899	
관리전환	44	360	0	0	0	0	44	360	
양 여	0	0	0	0	0	0	0	0	
기 타	333	4,105	0	0	0	0	333	4,105	

- ▶ '19년 결산결과 물품 증감 및 현재액보고서의 증감사유별 내역

- ▶ 물품현황은 차량 등 구매로 인한 158점 2,333백만원이 증가하였으나, 전산기기 매각 및 기타 처분으로 인해 57점 223백만원이 감소하여 전년대비 2,110백만원이 증가하였습니다.

❖ 연도별 공유재산 및 물품의 현황

(단위 : 백만원)

구 분	2015	2016	2017	2018	2019
공유재산	1,159,971	1,188,243	1,191,200	1,238,670	1,280,565
물 품	8,412	8,588	9,850	10,880	12,364

공유재산 및 물품의 연도별 변화



▶ 연도별 공유재산 및 물품 현재액보고서 기준

8-2. 출자·출연금 집행현황

■ 출자금이란 공사·공단 등에 투자하여 지분을 보유하고 있는 재원을 말하고, 출연금이란 법령 또는 조례에 의해 공공법인에 지원하는 경비로서 되돌려 받을 수 없는 재원을 말합니다. 다음은 중랑구의 2019년도 출자·출연금 집행현황입니다.

(단위 : 백만원, %)

구 분	세출결산액 (A)	출 자 금		출 연 금		비 고
		금액 (B)	비율(B/A)	금액 (C)	비율(C/A)	
합 계	759,566	0	0%	10	0%	
일 반 회 계	715,448	0	0%	10	0%	
특 별 회 계	9,246	0	0%	0	0%	
기 금	34,872	0	0%	0	0%	

▶ '19회계연도 결산결과 출자금(502), 출연금(306) 집행총액

❖ 연도별 증감현황

(단위 : 백만원, %)

구 분	2015	2016	2017	2018	2019
세출결산액 (A)	478,125	508,696	559,939	631,268	759,566
출자금 (B)	0	0	0	0	0
출자금 총액 (C)	250	250	250	250	250
출자금 비율 (B/A)	0%	0%	0%	0%	0%
출연금 (D)	8	9	109	9	10
출연금 비율 (D/A)	0%	0%	0.02%	0%	0%

▶ 출자금 총액(C)은 매연도말 지자체 보유 출자금 (누계)총액(결산서 참조)

출자·출연금 집행현황



❖ 2019회계연도 출자·출연금 세부내역

(단위 : 백만원)

구분	기관·단체명	금액	근거 (법·조례명 등)	내용
출자금	소계	10		
	일반회계	10		2019년 한국지방세연구원 법정출연금 지출

8-3. 출자·출연기관 현황 - 해당없음

- 지방 출자·출연기관이란 지방자치단체가 출자(지분을 10% 이상) 또는 출연하여 설립한 기관으로 「지방출자출연법」에 따라 지정·고시된 기관을 말합니다.

2019년 12월 현재 우리 중랑구의 출자·출연기관은 없습니다.

● 출자기관이란?

- 지역주민의 소득을 증대시키고 지역경제를 발전시키며 지역개발을 활성화하고 촉진 하는데 이바지할 수 있는 사업추진을 위하여 지방자치단체가 출자하여 설립한 주식회사

● 출연기관이란?

- 문화, 예술, 장학(獎學), 체육, 의료 등의 분야에서 주민의 복리 증진에 이바지할 수 있는 사업추진을 위하여 지방자치단체가 출연하여 설립한 재단법인

8-4. 지방공기업 현황

- 지방공기업이란 주택, 도시철도, 상수도, 하수도 등과 같은 사업을 효과적으로 추진할 목적으로 자치단체가 직접 설치하여 경영하거나(직영기업) 공사, 공단의 형태로 법인을 만들어 운영하는 공기업을 말합니다.

중랑구에서 설립·운영 중에 있는 공기업의 현황은 다음과 같습니다.

(단위: 명, 백만원)

구분	임·직원수	총자산	총부채	총수익	총비용	당기순이익	경영평가 등급(가~마)	
공단	중랑구 시설관리공단	221	1,051	801	15,752	15,752	0	나

❖ 지방공기업 최근 5년 당기순이익

(단위 : 백만원)

구분	2015	2016	2017	2018	2019	
공단	중랑구 시설관리공단	0	0	0	0	0

9 재정성과 / 평가

9-1. 성과보고서

■ 성과보고서란 자치단체가 부서별로 성과목표·지표를 사전에 설정하고, 목표치 달성여부 등의 성과정보를 제공하는 보고서입니다.

- 중랑구는 본 회계연도의 '행복한 미래, 새로운 중랑'이라는 비전을 달성하기 위해 '성과보고서'에 '비전-전략목표(10개)-정책사업목표(55개)'로 구성된 성과관리체계를 구축하여 운영하고 있습니다.
- 또한, 성과목표의 성과 달성 여부를 측정하기 위하여 총 55개의 정책사업목표와 197개의 성과지표를 설정하고, 성과지표마다 달성하고자 하는 목표치를 설정하였습니다.

❖ 중랑구 성과지표 달성현황

(단위 : 개, 백만원)

실국명	성과목표						결산액		
	전략 목표수	정책사업목표		성과 달성도			결산액	전년도 결산액	비교 증감
		개수	지표수	초과달성	달성	미달성			
계	10	55	197	25	136	36	724,694	593,932	130,762
감사담당관	1	1	5	1	3	1	220	203	17
홍보담당관	1	1	4	2	2	0	1,117	1,017	100
중랑비전추진반	1	1	2	0	2	0	396	67	329
행정국	1	11	33	5	22	6	165,921	146,821	19,100
기획재정국	1	7	22	3	16	3	25,345	12,542	12,803
생활복지국	1	11	35	5	24	6	420,252	344,377	75,875
도시환경국	1	8	33	3	23	7	24,606	21,999	2,607
인간건강교통국	1	8	27	2	17	8	53,339	38,184	15,155
보건소	1	6	29	3	21	5	29,676	25,080	4,596
구의회사무국	1	1	7	1	6	0	3,822	3,642	180

- ▶ 결산액은 성과평가의 대상이 되지 않는 사업에 대한 결산액도 포함한 총계
- ▶ 초과달성(130% 이상), 달성(100~130% 미만), 미달성(100% 미만)

9-2. 복식부기 재무제표

■ 본 표는 복식부기 재무제표 상의 자산 및 부채, 비용과 수익에 대한 요약정보입니다. 자세한 내용은 '복식부기 재무제표'에서 확인할 수 있습니다.

(단위: 백만원, %)

구 분	2018년	2019년	증 감	유사 지자체 평균
자산 총계	1,738,045	1,785,751	47,706	2,092,772
부채 총계	21,127	18,552	-2,575	26,475
비용 총계	563,881	665,430	101,549	568,826
수익 총계	616,773	716,985	100,212	613,348

● 복식부기 재무제표 항목

- 재무제표
- 재무제표에 대한 주석
- 필수 보충정보
- 부속 명세서

9-3. 기금 성과분석결과

- 기금성과분석이란 기금운용의 투명성·효율성을 제고하기 위해 매년 전체 기금을 분석하여 그 결과를 주민과 지방의회에 공개하는 제도입니다.
- ▶ 2019회계연도 기금운용에 대한 2020년 성과분석 결과이며, 결과 확정 후 별도 수시 공시 예정입니다.(‘21.2. 예정)

9-4. 재정분석 결과

- ▶ 2019회계연도 재정운영에 대한 2020년 재정분석 결과이며, 결과 확정 후 별도 수시 공시 예정입니다.(‘20.11. 예정)

9-5. 재정건전화계획 및 이행현황

- 지방재정법 제55조제3항에 따라 재정진단 결과를 토대로 행정안전부로부터 재정건전화계획의 수립 및 이행을 권고 받은 자치단체에 한하여 작성하며, 우리 중랑구는 없습니다.

9-6. 성인지 결산현황

- 성인지 결산은 성인지 예산이 여성과 남성의 예산 수혜에 어떤 영향을 미쳤으며, 성차별 개선에 어떤 역할을 하였는지를 평가·점검하여 그 결과를 다음연도 예산 편성에 반영하는 제도입니다.

일례로 여성 취업지원 사업의 경우, 예산 집행결과를 양성평등 관점에서 성평등 효과를 분석하여 불평등하다고 할 때, 그 결과를 다음연도 예산편성에 반영하는 방법입니다.

- 성인지 결산은 2012년부터 시범 운영, 2013년부터 본격 운영하고 있으며, 아래의 표에서는 중랑구의 2019년 성인지결산 대상사업의 집행실적 및 성평등 효과 등을 확인할 수 있습니다.

(단위: 백만원)

구 분	예산현액	집행액	집행률(%)
총 계	192,262	187,852	97.71
양성평등정책추진사업	158,116	157,925	99.88
성별영향분석평가사업	30,563	29,288	95.83
자치단체 특화사업	3,583	639	17.83

- ▶ 2019년 성인지결산 기준

9-7. 행사·축제 원가회계 정보

■ 행사·축제 원가회계정보란 행사·축제 성격의 사업을 추진하기 위해 직·간접적으로 투입한 모든 재원의 정보를 의미합니다.

작년 중랑구에서 추진한 행사·축제 현황은 다음과 같습니다.

❖ 총괄현황

(단위 : 건, 천원)

연도별	전체 행사·축제 현황		집행액 1천만원 이상 행사·축제 현황			집행액 1천만원 미만 행사·축제 현황		
	건수	집행액	건수	집행액	순원가	건수	집행액	순원가
2019년(A)	38	1,509,051	16	1,362,736	1,362,736	22	146,315	146,315
2018년(B)	32	1,168,889	9	1,009,278	839,278	23	159,611	159,611
증감(A-B)	6	340,162	7	353,458	523,458	△1	△13,296	△13,296

▶ 집행액 구분 기준 : 광역 5천만원, 기초 1천만원

※ 원가정보공개 제외대상(전수조사대상에서도 제외)

- ① 주민대상 교육(예시 : 아카데미, 교육, 캠페인, 설명회, 워크숍 등)
- ② 업무(구성원)에 기인한 행사(예시 : 정례조례, 공무원 워크숍 등)
- ③ 각종 기념행사
 - 국경일 : 5개*(국경일에 관한 법률) * 3.1절, 제헌절, 광복절, 개천절, 한글날
 - 법정기념일 : 70개*(각종 기념일에 관한 규정 47개, 개별법률 23개)
 - 시도 및 시·군·구민의 날 행사
 - 명절 : 설날, 대보름날, 단오, 추석, 동짓날 등
 - 종교행사 : 석가탄신일, 성탄절 등 행사
- ④ 대규모 국제행사 : 「국제행사의 유치·개최 등에 관한 규정」 제3조제4호에 따른 국제행사(총사업비가 500억원 이상이고, 국가의 재정지원 규모가 300억원 이상)

❖ 2019년에 개최한 모든 행사·축제 현황

(단위 : 건, 천원)

연도	유형 구분 *	행사·축제명	개최기간	주요내용	원가정보			소관 부서	전화번호
					총원가 ㉠	사업수의 ㉡	순원가 ㉢=㉠-㉡		
총 계					1,509,051	0	1,509,051	-	
1	③	건강한마당	2019.10.12.~2019.10.12.	"질병발견을 위한 검진 및 전문가 상담 건강 및 인식 체험관	31,757	0	31,757	건강증진과	02-2094-0875
2	⑥	중랑혁신교육박람회	2019.11.09.~2019.11.09.	원탁토론 체험 및 전시부스 운영 공연	34,835	0	34,835	교육지원과	2094-1903
3	③	중랑청소년꿈축제	2019.10.19.~2019.10.19.	어린이 청소년 동아리 활동을 공유하고 공연 및 축제부스 운영을 통해 재능과 끼를 살림	33,000	0	33,000	교육지원과	0220941904
4	②	중랑패션위크	2019.09.21.~2019.09.21.	거리패션쇼, 패션봉제 플라마켓? 공방체험 행사, 패션 업사이클링 행사	87,000	0	87,000	기업지원과	02-2094-1284
5	①	2019 안전문화체험 한마당	2019.04.18.~2019.04.18.	안전체험 부스 운영 / 안전문화 홍보 부스운영 / 어린이 안전뮤지컬 공연 등	22,315	0	22,315	도시안전과	2094-0275
6	④	용마폭포 문화예술축제	2019.10.12.~2019.10.13.	- 클래식·뮤지컬·가요·국악·제즈 등 다양한 장르의 고품격 공연 - 문학·미술·사진·서예 등 문화예술단체가 참여하는 전시회 - 문화예술단체와 중랑아티스트 버스킹 공연 등	131,691	0	131,691	문화관광과	02-2094-1824
7	④	서울장미축제	2019.05.24.~2019.05.26.	- 장미 개화시기 동안에 중랑아티스트 공연 개최 (축제분위기 조성) - 날짜별 테마를 정하여 축제 운영 (장미, 연인, 아내)	581,857	0	581,857	문화관광과	2094-1822

연번	유형 구분 *	행사 추제명	개최기간	주요내용	원가정보			소관 부서	전화번호
					총원가 ㉑	사업수익 ㉒	순원가 ㉓=㉑-㉒		
				의 날) - 장미가 만개한 수립대 공원에서 수준 높은 문화공연 및 프로그램 개최 - 동 단위, 각 단체기관 등 구민 전체가 함께하는 장미 퍼레이드 - 중랑천 둔치에 부스와 특설 무대를 설치, 다양하고 성대한 문화축제로 운영 (장미가요제, 로즈&뮤직파티, 장미음악회, 다양한 부대행사 등)					
8	㉓	금요문화공감	2019.01.01.-2019.12.31.	매월 다양한 주제의 공연 개최(연10회)	116,496	0	116,496	문화관광과	02-2094-1815
9	㉓	중랑아트스트, 열린문화공감	2019.03.01.-2019.11.30.	○ 장 소 : 망우역광장, 수립대공원, 민목역공원, 용마폭포공원 등 ○ 사업내용 - 망우역, 민목역 광장 버스킹 공연 정기적 운영 - 중랑아트스트 공모사업을 통해 문화예술단체에 공연 기회 제공 - 거리예술공연을 통한 지역주민 문화향유기회 제공 - 우수한 길거리 아티스트를 발굴하고 공연장소를 지역명소화하여 관광상품으로 활용	82,644	0	82,644	문화관광과	02-2094-1824
10	㉑	함께해요 문화나눔	2019.03.01.-2019.12.31.	- 기 간 : 매년 3월-12월 - 장 소 :	18,311	0	18,311	문화관광과	02-2094-1817

연번	유형 구분 *	행사 추제명	개최기간	주요내용	원가정보			소관 부서	전화번호
					총원가 ㉑	사업수익 ㉒	순원가 ㉓=㉑-㉒		
				구청대강당, 구민회관 대공연장, 관내 복지관 등 - 참여인원 : 회당 100-500여명 - 추진방법 가. 관내 기획사, 문화예술단체 동아리 등과 연계 나. 세종문화회관, 서울시립교향악단, 서울문화재단 등 문화전문기관의 다채로운 공연을 저예산 또는 비예산으로 유치 등					
11	㉓	중랑구립여성합창단 정기연주회	2019.12.12.-2019.12.12.	구립여성합창단 정기연주회 개최(협연공연, 게스트 출연 등)	4,315	0	4,315	문화관광과	02-2094-1815
12	㉓	복페스티벌	2019.10.19.-2019.10.19.	저자 강연회, 독서골든벨, 체험부스, 각종 공연 등	35,347	0	35,347	문화관광과	0220941834
13	㉓	겸재책거리축제	2019.04.06.-2019.04.06.	저자 강연회, 무대행사, 체험부스 등	34,674	0	34,674	문화관광과	0220941834
14	㉓	겸재스트리트댄스페스티벌	2019.05.17.-2019.05.17.	다양한 장르의 춤(비보이, 벨리댄스, 장고춤 등)을 주제로 한 댄스페스티벌	33,999	0	33,999	문화관광과	02-2094-1815
15	㉓	어르신 재능경연 한마당	2019.05.17.-2019.05.17.	어르신 재능경연 및 초청가수 공연	25,000	0	25,000	어르신복지과	02-2094-1563
16	㉑	장애인 일자리 박람회	2019.06.17.-2019.06.17.	현장면접, 취업지원, 장애인직업훈련기관안내, 부대행사 등	19,700	0	19,700	장애인복지과	02-2094-2472
17	㉓	중랑구청장기 및 연합회장배 생활체육 탁구대회	2019.04.14.-2019.04.14.	제24회 중랑구청장기 및 연합회장배 생활체육 탁구대회	6,500	0	6,500	체육청소년과	0220940062
18	㉓	중랑구청장배 민물낚시대회	2019.04.28.-2019.04.28.	제11회 중랑구청장배 낚시대회	5,500	0	5,500	체육청소년과	0220940062
19	㉓	중랑구청장기 족구대회	2019.04.21.-2019.04.21.	제14회 중랑구청장기 족구대회	7,500	0	7,500	체육청소년과	0220940062
20	㉓	중랑구청장	2019.04.27.-2019.04.27.	제27회 중랑구청	5,500	0	5,500	체육	0220940062

연번	유형구분*	행사추제명	개최기간	주요내용	원가정보			소관부서	전화번호
					총원가 ㉠	사업수익 ㉡	순원가 ㉢=㉠-㉡		
		기 생활체육 테니스대회	19.04.27.	장기 생활체육 테니스대회				청 소 년과	40062
21	③	중량구청장기 및 연합회장기 자전거대회	2019.06.02.~2019.06.02.	제17회 중량구청장기 및 16회 연합회장기 자전거대회	6,500	0	6,500	체 육 청 소 년과	02209 40062
22	③	중량구청장기 및 연합회장기 배드민턴대회	2019.04.27.~2019.04.28.	제30회 중량구청장기 배드민턴대회	9,500	0	9,500	체 육 청 소 년과	02209 40062
23	③	중량구청장기 및 연합회장기 줄넘기대회	2019.09.22.~2019.09.22.	제11회 중량구청장기 및 제10회 협회장기 줄넘기대회	7,500	0	7,500	체 육 청 소 년과	02209 40062
24	③	중량구청장배 및 연합회장배 수영대회	2019.06.23.~2019.06.23.	제10회 중량구청장배 및 연합회장배 수영대회	5,500	0	5,500	체 육 청 소 년과	02209 40062
25	③	중량구청장기 및 연합회장기 검도대회	2019.10.13.~2019.10.13.	제10회 중량구청장기 및 구검도회장기 검도대회	5,500	0	5,500	체 육 청 소 년과	02209 40062
26	③	중량구청장기 및 연합회장기 야구대회	2019.10.05.~2019.10.05.	제9회 중량구청장기 및 협회장기 야구소프트볼대회	5,500	0	5,500	체 육 청 소 년과	02209 40062
27	③	중량구청장배 및 연합회장배 마라톤대회	2019.05.19.~2019.05.19.	제16회 중량구청장배 및 연합회장배 생활체육 마라톤대회	7,500	0	7,500	체 육 청 소 년과	02209 40062
28	③	중량구청장기 축구대회	2019.10.20.~2019.10.20.	제32회 중량구청장기 축구대회	9,500	0	9,500	체 육 청 소 년과	02209 40062
29	④	중량구청장기 및 연합회장기 배구대회	2019.09.29.~2019.09.29.	제20회 중량구청장기 및 제15회 협회장기 배구대회	7,500	0	7,500	체 육 청 소 년과	02209 41852
30	④	중량구청장기 및 연합회장기 게이트볼대회	2019.10.08.~2019.10.08.	제30회 중량구청장기 및 제20회 협회장기 게이트볼대회	6,500	0	6,500	체 육 청 소 년과	02209 41852
31	③	중량구청장배 및 연합회장배 골프대회	2019.11.07.~2019.11.07.	제7회 중량구청장배 및 협회장배 골프대회	9,000	0	9,000	체 육 청 소 년과	02209 40062
32	③	중량구청장배 및 연합회장배 국학기공대회	2019.07.07.~2019.07.07.	제12회 중량구청장배 및 연합회장배 생활체육 국학기공대회	7,500	0	7,500	체 육 청 소 년과	02209 40062
33	③	중량구청장배 및 연합회장배 스쿼시대회	2019.07.07.~2019.07.07.	제9회 중량구청장배 및 연합회장배 스쿼시대회	5,500	0	5,500	체 육 청 소 년과	02209 40062
34	③	중량구청장기 및 연합회장기	2019.09.29.~2019.09.29.	제10회 중량구청장기 산악대회	7,500	0	7,500	체 육 청 소	02209 41852

연번	유형구분*	행사추제명	개최기간	주요내용	원가정보			소관부서	전화번호
					총원가 ㉠	사업수익 ㉡	순원가 ㉢=㉠-㉡		
		배 등산대회						청 소 년과	
35	③	중량구청장기 및 연합회장기 생활체육댄스스포츠대회	2019.04.07.~2019.04.07.	제5회 중량구청장기 및 연합회장기 생활체육댄스스포츠대회	5,500	0	5,500	체 육 청 소 년과	02209 40062
36	③	중량구청장기 및 연합회장기 생활체육 합기도대회	2019.03.10.~2019.03.10.	제10회 중량구청장기 및 연합회장기 생활체육 합기도대회	6,500	0	6,500	체 육 청 소 년과	02209 40062
37	③	중량구청장배 및 협회장배 체조대회	2019.09.28.~2019.09.28.	제3회 중량구청장배 및 협회장배 체조대회	4,500	0	4,500	체 육 청 소 년과	02209 40062
38	③	중량스포츠클라이밍 페스티벌	2019.10.12.~2019.10.13.	1. 행사명 : 2019 제2회 중량스포츠클라이밍 페스티벌 2. 기간 : 2019.10.12.(토)~13.(일) 09:00~17:30 3. 장소 : 용마폭포공원 중량스포츠클라이밍 경기장 및 광장 4. 행사내용 : 스포츠 클라이밍 게임 진행(리드 부문) 현장 암벽등반 체험 부대행사(기업홍보 부스 운영 및 버스킹 공연)	74,110	0	74,110	체 육 청 소 년과	02-2094-0074

▶ 행사·축제 유형구분 : ① 사회적 약자배려 ② 지역특산물·전통시장 활성화 ③ 주민회합과 건강한 지역사회 ④ 전통문화 계승·보존·홍보 ⑤ 국제 우호 친선 협력 ⑥ 기타

■ 2019회계연도 행사·축제별 원가회계정보 - 별지작성

■ 행사·축제 원가회계정보 연도별 비교표 - 별지작성

9-8. 청사신축 원가회계 정보

■ 청사 신축비용 원가정보란 지방자치단체가 사무 등의 처리를 위해 사용하는 청사 신축에 투입되는 비용에 대하여 기본계획 수립부터 준공 때까지의 단계별로 공개하여, 지역주민의 자율적 통제를 통하여 과대·호화청사를 방지하고 지방재정 건전성을 확보하기 위한 정보입니다.

작년 중랑구에서 추진한 청사신축현황은 다음과 같습니다.

청사신축 사업명	총사업비 (백만원)	사업기간	용도 (본청, 의회, 기타)
상봉2동 복합청사 신축	22,524	2013.4.4. ~ 2019.09.24.(6년6개월)	기타(주민센터, 도서관,보건지소)

▶ 대상사업 : '19년 준공된 사업

[상봉2동 복합청사 건립]

마을협치과, 조상록, 02-2094-0428

1. 일반현황

구분	내용					비고
일 반 현 황	○ 소 재 지	중랑구 동일로114길 10				
	○ 인 구 수	착공일	준공일			
		18,331명(2017. 12월 기준)	19,394명(2019. 9월 기준)			
	○ 공무원 수	착공일	준공일			정원/현원
16명 / 16명		21명 / 21명				
○ 재정자립도	착공일	준공일				
	20.6%	18.1%				
사 업 개 요	○ 기존청사					
	용도	준공연도	부지면적	기준면적	건물연면적	층수 (지하/지상) 비고
	주민센터	1978	574.9		588.92	1/3
	○ 청사신축 필요성					
	노후 동청사 신축을 통한 행정서비스 제고					
	○ 사업기간	착공 당시	2017.12. ~ 2019.6.(1년7개월)			
		준공	2017.12. ~ 2019.9.(1년10개월)			
	○ 사업수행방식					
	입찰(최저가 낙찰제)					
	○ 추정(예정)가격	8,489,145천원	계약금액	7,165,801천원	낙찰율	84%
○ 청사 규모						
용도	준공연도	부지면적	기준면적	건물연면적	층수 (지하/지상) 비고	
복합청사	2019	1,379.5		4,101.68	1/5	
소 요 예산액	○ 사업비 조달 현황					
	구분	합계	국비	시도비	시군구비	지방채
	합계	22,524	2,030	4,381	16,113	
	Y-3 이전	5,940	0	0	5,940	
	Y-2	5,138	0	2,500	2,638	
	Y-1	4,374	0	1,881	2,493	
	준공연도(Y)	7,072	2,030	0	5,042	
	○ 세부 내역별 사업비					
	구분	연도별 사업비				비고
		Y-3 이전	Y-2	Y-1	준공연도(Y)	
1) 토지매입비	5,871	3,600	0	0		
2) 설계비	49	496				
3) 감리비			386	409		
4) 공사비			4,591	5,977		
5) 기타부대비		446	13	686		
추 진 정	구분	년월	결과	관련기관	비고	
	중기재정계획	2012.11.	반영	자체		
	타당성 조사	-	-	-		
	투자심사	2013.5.	승인	서울시		
	공유재산관리계획	2013.7.	가결	지방의회		
	설계	2016.12~2017.8		자체		
	착공	2017.12.19.		자체		
준공	2019.9.24.		자체			

2. 공종별 공사비 현황

(단위:원, %)

공 종		금액·비율	사업공사비	비고
합계	금액		10,567,904,630	신축공사비
	원/m ²		2,576,482	
	점유율	100%	100%	
건 축	금액		6,587,369,670	
	원/m ²		1,606,017	
	점유율	62%	62%	
기 계	금액		1,922,071,160	
	원/m ²		468,606	
	점유율	18%	18%	
전 기	금액		1,020,727,600	
	원/m ²		248,856	
	점유율	10%	10%	
통 신	금액		662,365,630	
	원/m ²		161,486	
	점유율	6%	6%	
부대시설 (토목,조경)	금액		375,370,570	
	원/m ²		91,516	
	점유율	4%	4%	

9-9. 수의계약 현황

■ 중량구의 1,000만원 이상 수의계약 현황은 다음과 같습니다.

(단위 : 건, 백만원)

1,000만원 이상 총계약 실적(A)		1,000만원 이상 수의계약 실적(B)		비율(B/A)		비고
건수	금액	건수	금액	건수	금액	
1,166	94,336	602	16,507	51.63%	17.50%	

▶ 대상회계 : 일반회계, 기타특별회계

❖ 연도별 수의계약 현황

(단위 : 백만원)

구 분	연도별	연도별				
		2015	2016	2017	2018	2019
수의계약 실적	건수	199	257	364	502	602
	금액	4,096	5,243	7,675	12,818	16,507

※ 2018년 이전 실적은 G2B 불포함이며, 2018년부터 G2B를 포함한 실적입니다.

연도별 수의계약 현황



9-10. 자치단체 공공시설물 운영 현황

■ 자치단체 공공시설물 운영 현황이란 각 자치단체가 관리·운영하는 시설물의 규모, 시설물 운영에 필요한 관리인력과 비용, 시설물 이용자수, 순수익 등을 통해 해당 공공시설물이 얼마나 내실 있게 운영되고 있는지를 나타내는 지표입니다.

❖ 자치단체 공공시설물 현황(건립비용 광역 200억원, 기초 100억원 이상)

▶ 공공시설물 시설현황

(단위 : 백만원)

자치단체명	시설유형	시설구분	시설명	건립일	건물면적(㎡)	토지면적(㎡)
중랑구	체육시설	체육관	중랑구민체육센터	1999-08-31	6,302.26	3,248.00
	체육시설	체육관	중랑문화체육관	2006-08-07	5,075.04	6,998.20
	문화시설	공립도서관	중랑구립정보도서관	1999-01-26	5,106.36	3,307.70

※ 시설유형 : 문화·체육·복지·기타시설

※ 시설구분 : 문화시설(도서관, 박물관, 미술관 등), 체육시설(체육관, 수영장, 축구장 등)
복지시설(사회복지관), 기타시설(구민회관, 과학관, 생태관 등)

▶ 공공시설물 운영현황

(단위 : 백만원)

시설명	운영방식	관리인력	연간이용인원	자산가치 변동현황					운영비용(A)	운영수익(B)	순수익(C=B-A)
				건립비용	감가상각비	감가상각비누계	장부가액	내용연수			
중랑구민체육센터	위탁	29	88,818	15,030	233	4,754	10,276	40	3,196	2,975	-221
중랑문화체육관	위탁	24	609,970	15,548	301	4,042	11,171	40	2,113	1,601	-512
중랑구립정보도서관	위탁	31	1,129,457	12,181	141	2,953	2,672	40	2,001	108	-1,893

※ 운영방식 : 직영, 위탁

※ 건립비용에는 토지매입(수용)비 등이 포함되며, 리모델링 비용도 해당됨.

※ 순수익(연간) : 운영수익 - 운영비용

9-11. 예산낭비신고 접수·처리 현황

■ 자치단체 예산낭비신고센터에 국민신문고, 자치단체 홈페이지, 서면 등을 통해 신고된 예산낭비신고에 대한 접수·처리 현황입니다.

❖ 접수·처리기간('19.1.1. ~ 12.31.)

(단위 : 건, 천원)

계	총 접수 건수			접수내역			조치결과			예산절감(낭비)액
	국민신문고	홈페이지	서면 등	계	타당한 신고	타당성 없는 신고	무관한 신고	계	조치완료	
3	3			3		1	2	3	3	

▶ 예산낭비신고센터 운영관련 신고 포상금(예산성과금) 지급현황 : 해당없음

9-12. 조정교부금 교부 실적 : 광역자치단체 해당사항임

9-13. 지방재정 신속집행 실적

■ 신속집행이란 내수경기 진작 및 지역경제 활성화를 기하고 공공자금의 선순환을 도모하며 예산의 이월 및 불용을 최소화하기 위하여 지방자치단체별 연간 예산을 상반기에 앞당겨 집행하는 것을 말합니다. 2019년도 6월말까지의 지방자치단체 신속집행 목표율은 신속집행 대상액 대비 58.5%이며, 광역자치단체는 63.5%(단, 세종·제주는 기초 목표율 적용), 기초자치단체는 55.5%, 지방공기업은 56.5%입니다.

(단위 : 억원, %)

신속집행 대상액(A)	신속집행 목표액(B)	집행액(C)	대상액 대비 집행률(D=C/A*100)	목표액 대비 집행률(E=C/B*100)
166,223	92,262	82,110	49.40	89.00

※ 신속집행 대상은 일반회계, 특별회계, 기금, 지방공기업이 포함

9-14. 감사결과

- 중랑구가 감사원, 행정안전부 등 중앙부처, 상급 자치단체(시·도) 등으로 부터 받은 재정분야 감사결과입니다.

감사기관명	처분일시	제 목 (감사내용)	처분내용 (행정상·재정상)	처리결과
서울특별시	2019.10.02.	물재생시설 개선사업 및 하수분야 시설공사 특정감사	- 직원교육 및 신분상 조치 - 환수 : 154,482천원	신분상 조치 및 환수

- ※ 처분지시가 진행 중인 것은 제외
- ※ '19년도에 처분 완료된 감사결과 중 재정분야에 한하여 작성
- ※ 감사기관은 감사원, 행정안전부 등 중앙부처, 상급 자치단체(시·도) 등

10 주요 투자사업 추진현황

10-1. 투자심사 대상사업

- 중랑구에서 '19년에 추진한 투자심사 대상사업 현황은 다음과 같습니다.
(단위 : 백만원, %)

사업명	총사업비	집행액		향후 소요액		사업완료 예정연도	투자 심사연도	현재까지 진척률 (%)
		기투자	2019년 집행사업비	2020년	2021년 이후			
방정환 교육지원센터 설립 (교육지원과)	7,320	4	463	5,000	1,853	2021	2019	35%
중랑구 창업지원센터 건립부지 매입 (기업지원과)	55,114		6,463	-	48,651	2025	2019	12%
환경교육센터 건립사업 (맑은환경과)	2,638	-	22	1316	1300	2021	2019	10%
용마포포문화 예술축제 (문화관광과)	644		132	104	408	계속	2019	100%
금요문화공감 (문화관광과)	813		116	118	579	계속	2019	100%

- ▶ 대상사업 : 투자심사(중앙의뢰, 시도의뢰, 자체 포함)를 통과(적정, 조건부)하여 2019년에 추진한 사업

10-1-1. 개별 투자심사 사업의 추진현황

사업명	방정환 교육지원센터 설립	담당자	교육지원과 배재철(☎1893)																																																				
<input type="checkbox"/> 사업목적 및 필요성 ○ 교육지원센터 건립으로 체계적이고 전문적인 교육 프로그램을 제공하여 타 지역과의 교육격차를 해소하고자 함																																																							
<input type="checkbox"/> 사업개요 ○ 기 간 : '19. 1월 ~ '21. 3월 ○ 위 치 : 상봉동 99-1외 2필지 ○ 규 모 : 지하2층/지상7층, 연면적 1,838.74㎡ ○ 내 용 : 교육지원센터, 진로직업체험지원센터, 교육복지센터, 평생학습관으로 구성된 교육복합시설로 운영																																																							
<input type="checkbox"/> 소요재원 및 사업비 집행현황 ○ 총사업비 : 7,320백만원 (단위 : 백만원)																																																							
<table border="1"> <thead> <tr> <th rowspan="2">구 분</th> <th rowspan="2">계</th> <th colspan="2">집행액</th> <th colspan="2">향후 소요액</th> </tr> <tr> <th>기투자</th> <th>2019년</th> <th>2020년</th> <th>2021년 이후</th> </tr> </thead> <tbody> <tr> <td>계</td> <td>7,320</td> <td>4</td> <td>463</td> <td>5,000</td> <td>1,853</td> </tr> <tr> <td>국 비</td> <td></td> <td></td> <td></td> <td></td> <td></td> </tr> <tr> <td>시 도 비</td> <td></td> <td></td> <td></td> <td></td> <td></td> </tr> <tr> <td>시군구비</td> <td>4,320</td> <td>4</td> <td>463</td> <td>2,000</td> <td>1,853</td> </tr> <tr> <td>지방채</td> <td></td> <td></td> <td></td> <td></td> <td></td> </tr> <tr> <td>민간자본</td> <td></td> <td></td> <td></td> <td></td> <td></td> </tr> <tr> <td>기 타 (특별교부금)</td> <td>3,000</td> <td></td> <td></td> <td>3,000</td> <td></td> </tr> </tbody> </table>				구 분	계	집행액		향후 소요액		기투자	2019년	2020년	2021년 이후	계	7,320	4	463	5,000	1,853	국 비						시 도 비						시군구비	4,320	4	463	2,000	1,853	지방채						민간자본						기 타 (특별교부금)	3,000			3,000	
구 분	계	집행액				향후 소요액																																																	
		기투자	2019년	2020년	2021년 이후																																																		
계	7,320	4	463	5,000	1,853																																																		
국 비																																																							
시 도 비																																																							
시군구비	4,320	4	463	2,000	1,853																																																		
지방채																																																							
민간자본																																																							
기 타 (특별교부금)	3,000			3,000																																																			
<input type="checkbox"/> 추진상황(추진단계 및 진도 : 35%) ○ 건립 기본계획 수립 : '19. 1. 28. ○ 사업 투자심사 완료(결과 : 적정) : '19. 3. 8. ○ 기본 및 실시설계 용역 : '19. 6.~12. ○ 건축공사 계약체결 및 착공식 개최 : '19. 12. 12. ○ 터파기 완료 및 골조작업 진행 : '20. 5. ~																																																							
<input type="checkbox"/> 향후계획 ○ 공사 완료 : '21. 2. ○ 교육지원센터 개관 : '21. 3.																																																							
<input type="checkbox"/> 사업변경 내역 ○ 사업기간 변경 : 당초 '20. 11. → 현재 '21. 3. - 업체 선정 및 철도공사 협의 등으로 사업기간 연장																																																							

사업명	중랑창업지원센터 건립	담당자	기업지원과 김명원(☎2094-1272)																																														
<input type="checkbox"/> 사업목적 및 필요성 ○ 중랑창업지원센터 건립을 통해 스타트업과 첨단기업을 유치하고 중랑구 창업인프라 확충 및 미래성장 동력 확보																																																	
<input type="checkbox"/> 사업개요 ○ 위 치 : 서울특별시 중랑구 신내동 195-1(신내3지구 주민복합시설용지) ○ 기 간 : 2019년 ~ 2025년 ○ 규 모 : 연면적 18,115㎡ / 지하 3층, 지상 11층 ○ 시설조성 : 창업지원주택 및 창업지원시설 복합화 건립 ○ 총사업비 : 약 551억원(건설비 489억원, 토지비 65억원)																																																	
<input type="checkbox"/> 소요재원 및 사업비 집행현황 ○ 총사업비 : 55,114백만원 (단위 : 백만원)																																																	
<table border="1"> <thead> <tr> <th rowspan="2">구 분</th> <th rowspan="2">계</th> <th colspan="2">집행액</th> <th colspan="2">향후 소요액</th> </tr> <tr> <th>기투자</th> <th>2019년</th> <th>2020년</th> <th>2021년 이후</th> </tr> </thead> <tbody> <tr> <td>계</td> <td>55,114</td> <td>6,463</td> <td>6,463</td> <td></td> <td>48,651</td> </tr> <tr> <td>국 비</td> <td>4,281</td> <td></td> <td></td> <td></td> <td>4,281</td> </tr> <tr> <td>기 금</td> <td>5,710</td> <td></td> <td></td> <td></td> <td>5,710</td> </tr> <tr> <td>시 도 비</td> <td>2,930</td> <td></td> <td></td> <td></td> <td>2,930</td> </tr> <tr> <td>시군구비</td> <td>20,215</td> <td>6,463</td> <td>6,463</td> <td></td> <td>13,752</td> </tr> <tr> <td>민간자본</td> <td>21,978</td> <td></td> <td></td> <td></td> <td>21,978</td> </tr> </tbody> </table>				구 분	계	집행액		향후 소요액		기투자	2019년	2020년	2021년 이후	계	55,114	6,463	6,463		48,651	국 비	4,281				4,281	기 금	5,710				5,710	시 도 비	2,930				2,930	시군구비	20,215	6,463	6,463		13,752	민간자본	21,978				21,978
구 분	계	집행액				향후 소요액																																											
		기투자	2019년	2020년	2021년 이후																																												
계	55,114	6,463	6,463		48,651																																												
국 비	4,281				4,281																																												
기 금	5,710				5,710																																												
시 도 비	2,930				2,930																																												
시군구비	20,215	6,463	6,463		13,752																																												
민간자본	21,978				21,978																																												
※ 사업비는 사업추진과정에서 변경될 수 있음																																																	
<input type="checkbox"/> 추진상황(추진단계 및 진도 : 12%) ○ 2019. 3월 : 중랑창업지원센터 건립 타당성 분석 조사용역 ○ 2019. 12월 : 부지 매매계약 완료 ○ 2020. 5월 : 국토부 「창업지원주택」 사업 공모 신청																																																	
<input type="checkbox"/> 향후계획 ○ 2021년 중 : 사업승인 신청 ○ 2022년 3월 : 공사착공 * 2025년 상반기 준공																																																	
<input type="checkbox"/> 사업변경 내역 ○ 창업지원센터 내 창업지원주택을 도입하기 위한 국토부 「일자리연계형 지원주택」 사업 공모 신청으로 총사업비 일부 변동																																																	

사업명	환경교육센터 건립사업	담당자	맑은환경과 이충선(☎2094-2453)
-----	-------------	-----	-----------------------

- 사업목적 및 필요성**
- 「환경교육진흥법」에 따라 필요한 사항을 정하여 환경교육을 활성화하고, 중랑구민이 친환경적 가치관을 형성하여 실천적 참여를 할 수 있도록 함

- 사업개요**
- 기 간 : '19. 1. ~ '21. 4.
 - 위 치 : 신내1동 315-9 (신내어울공원)
 - 규 모 : 지하1층/지상2층, 대지면적 339㎡, 연면적 765㎡

- 소요재원 및 사업비 집행현황**
- 총사업비 : 2,638백만원
- (단위 : 백만원)

구 분	계	집행액		향후 소요액	
		기투자	2019년	2020년	2021년 이후
계	2,638	-	22	1316	1300
국 비					
시 도 비					
시군구비	2,638	-	22	1316	1300
지 방 채					
민간자본					
기 타					

- 추진상황(추진단계 및 진도 : 10 %)**
- 기본설계 '19.05.
 - 서울시도시공원위원회 심의 자문완료 '19.12.
 - 실시설계 '20.06.

- 향후계획**
- 공사착공 '20.09.
 - 준공 '21.04.

사업명	용마폭포 문화예술축제	담당자	문화관광과 마균석(☎2094-1841)
-----	-------------	-----	-----------------------

- 사업목적 및 필요성**
- 우리구 문화자원인 용마폭포공원을 구민에게 널리 알리고 고품격 문화공연을 제공하여 문화적 자긍심을 고취시키고자 함

- 사업개요**
- 기 간 : 2019. 10. 12.(토) ~ 13.(일)
 - 위 치 : 용마폭포공원
 - 사업내용 : 공공미술 '타원본부' 제막식, 동따라 예술따라, 중랑뮤직콘서트, 백일장, 중랑역사퀴즈대회, 스포츠 클라이밍 페스티벌, 건강한마당, 중랑아티스트공연, 폭포갤러리, 체험부스, 디저트부스 등

- 소요재원 및 사업비 집행현황**
- 총사업비 : 644백만원 ※ 2019년 총사업비 : 135백만원
- (단위 : 백만원)

구 분	계	집행액		향후 소요액	
		기투자	2019년	2020년	2021년 이후
계	644		132	104	408
국 비					
시 도 비	125		35	-	90
시군구비	519		97	104	318
지 방 채					
민간자본					
기 타					

- 추진상황(추진단계 및 진도 : 100%)**
- '19. 8. : 축제종합계획 수립
 - '19. 9. : 축제 안전관리계획 수립
 - '19. 9~10. : 용마폭포 문화예술축제 홍보
 - '19. 10. : 용마폭포 문화예술축제 개최
 - '19. 12. : 축제평가 및 결과보고

- 향후계획**
- '20. 10. : 제5회 용마폭포문화예술축제 개최

- 사업변경 내역**
- 특이사항 없음

사업명	금요문화공감	담당자	문화관광과 황정원(☎2094-1815)
-----	--------	-----	-----------------------

사업목적 및 필요성

- 관내 전문공연장이 없는 등 문화적 여건이 낙후된 조건에서 문화예술에 대한 수요가 증대되어, 다양한 장르를 선정하여 매달 공연을 개최하고자 함

사업개요

- 기 간 : 2019. 1. ~ 12.
- 위 치 : 중랑구청 지하대강당, 중랑구민회관 대공연장

소요재원 및 사업비 집행현황

- 총사업비 : 813백만원 ※ 2019년 총사업비 : 117백만원

(단위 : 백만원)

구 분	계	집행액		향후 소요액	
		기투자	2019년	2020년	2021년 이후
계	813		116	118	579
국 비					
시 도 비					
시군구비	813		116	118	579
지 방 채					
민간자본					
기 타					

추진상황(추진단계 및 진도 : 100%)

- '19. 1.~12. : 총 10회 추진, 6,500명 참가

향후계획

- '20. 하반기 : 코로나 19로 인한 비대면식 공연 추진 검토 ex) 자동차극장

10-2. 지방채 발행사업 : 해당없음

- 우리 중랑구에서 지방채를 발행액이 없습니다.

10-3. 민간투자사업 : 해당없음

- 우리 중랑구에서 '19년에 추진한 민간투자사업은 없습니다.