

## 2021년 서울특별시중랑구 재정공시(결산)

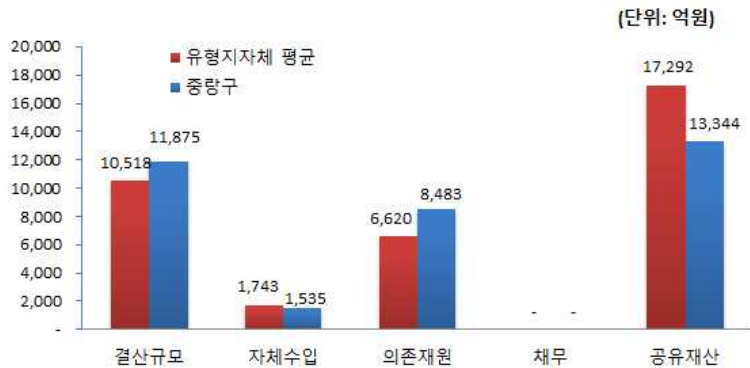
2021. 8.

중랑구청장 류 경 기

- ◆ 우리 구의 2020년도 살림규모 (자체수입 + 이전재원+지방채 및 보전수입 등 및 내부거래)는 11,876억원으로, 전년대비 2,804억원이 증가하였습니다.
  - 자체수입 (지방세 및 세외수입)은 1,536억원이며, 주민 1인당 연간 지방세 부담액은 24만원입니다.
  - 이전재원 (지방교부세, 조정교부금, 보조금)은 8,483억원입니다.
  - 지방채, 보전수입 등 및 내부거래는 1,857억원입니다.
- ◆ 2020년말 기준으로 중랑구는 채무는 없습니다.
  - 공유재산은 '20년도에 115건 (826억원)을 취득하고, 78건(287억원)을 매각하여, 현재는 총 13,344원 규모를 유지하고 있습니다.

- ◆ 우리 구를 유형 지방자치단체의 평균과 **살림살이**를 비교하여 보면 다음과 같습니다.
  - ※ 유형 지방자치단체 유형 : 특광역시, 도, 시(4), 군(4), 자치구(4) 등 14개 유형

유형자치단체 살림살이 규모비교



- ◆ 우리 시(도)의 2020년 살림규모는 유형 지방자치단체 평균액 (10,518억원)보다 1,358억원이 많습니다.
  - 자체수입은 유형 지방자치단체 평균액 (1,744억원)보다 208억원이 적으며, 이전재원은 유형 지방자치단체 평균액 (6,621억원)보다 1,862억원 많습니다.
  - 채무액은 유사 지방자치단체 평균액(0억원)과 동일합니다.
  - 공유재산은 유형 지방자치단체 평균액 (17,292억원)과 비교하여 3,948억원이 적습니다.

- ◆ 이러한 전반적인 상황으로 볼 때, 우리 구의 재정은 살림규모는 유사 지방자치단체보다 크편이나, 자체수입보다는 조정교부금 및 보조금 등 의존재원의 비율이 높아 재정자율성이 낮습니다. 다만, 채무가 없으며 재무건전성을 유지하며 운영하기 위해 노력하고 있습니다.

- ◎ 자세한 내용은 우리 구 인터넷 홈페이지(<http://www.jungnang.go.kr>→ 행정정보/재정정보/재정공시)에서 보실 수 있으며, 건의나 궁금한 사항이 있으시면 아래 담당자에게 연락주시기 바랍니다.

담 당 자 : 기획예산과 안현지(2094-0493)

# 1 공통공시 총괄

☐ 다음은 모든 자치단체가 공통적으로 공시해야 하는 내용을 요약한 표입니다.

(단위 : 억원, %)

재정운영 결과	중량구			유형 지방자치단체 평균			
	'20년도 (A)	'19년도 (B)	증감 (C=A-B)	'20년도 (A)	'19년도 (B)	증감 (C=A-B)	
① 공통공시							
② 결산규모	세입결산 (기금포함)	11,876	9,071	2,805	10,518	8,155	2,363
	세출결산 (기금포함)	10,533	7,596	2,937	8,994	6,775	2,219
	기금운영현황	293	285	8	692	567	125
③ 재정여건	지역통합재정통계	항목별 공시내용 참조					
	재정자립도	추후 수시공시					
	재정자주도	추후 수시공시					
④ 부채/채무/채권	통합재정수지	추후 수시공시					
	통합부채현황	항목별 공시내용 참조					
	지자체부채현황	215	186	29	412	265	147
	지방공기업부채	6	8	△2	7	9	△2
	출자·출연기관부채	항목별 공시내용 참조					
	우발부채현황	항목별 공시내용 참조					
	지자체채무현황	0	0	0	0	0	0
	지방채발행한도액 및 발행액	항목별 공시내용 참조					
	일시차입금현황	0	0	0	0	0	0
	민자사업재정부담현황	0	0	0	4	4	0
	지방재정건전성관리계획·이행현황	항목별 공시내용 참조					
	보증채무현황	0	0	0	0	0	0
	채권현황	252	230	22	192	154	39
⑤ 주요예산 집행결과	기본경비 집행현황	78	93	△15	64	75	△11
	자치단체청사기준면적	항목별 공시내용 참조					
	공무원인건비 집행현황	1,193	1,116	77	1,106	1,065	40
	업무추진비 집행현황	16	13	3	13	13	0
	국외여비 집행현황	항목별 공시내용 참조					
	지방의회경비 집행현황	11	11	0	9	10	△1
	지방의회 국외여비 집행현황	항목별 공시내용 참조					
	맞춤형 복지제도 시행경비현황	41	39	2	35	33	2
	연말지출비율	361	317	44	285	264	21
	금고협력사업비 운영현황	항목별 공시내용 참조					
⑥ 지방세/세외수입	지방세징수실적	946	771	175	1,114	902	213
	지방세지출현황	226	201	25	451	421	29
	지방세및세외수입체납현황	190	191	△1	267	266	1

재정운영 결과	중량구			유형 지방자치단체 평균				
	'20년도 (A)	'19년도 (B)	증감 (C=A-B)	'20년도 (A)	'19년도 (B)	증감 (C=A-B)		
⑦ 복지/민간지원	사회복지비	4,892	3,905	987	3,082	3,100	702	
	지방보조금 교부현황	1,314	1,255	59	1,000	968	32	
	지방보조사업성과평가결과	항목별 공시내용 참조						
	지방보조금으로 취득한 중요재산의 변동현황	항목별 공시내용 참조						
	지방보조금 교부결정 취소등 중요 처분내용	항목별 공시내용 참조						
⑧ 재산 및 물품/지방공공기관	행사축제경비	19	31	△12	18	37	△19	
	공유재산현재액	13,344	12,806	538	17,293	17,336	△43	
	물품현재액	185	124	61	131	474	△343	
	출자·출연금집행현황	13	0	13	43	32	11	
	출자·출연기관현황	항목별 공시내용 참조						
⑨ 재정성과/평가	지방공기업현황	항목별 공시내용 참조						
	성과보고서	항목별 공시내용 참조						
	재무제표	자산총계	18,185	17,858	327	21,182	20,928	254
		부채총계	215	186	29	412	265	147
		수익총계	9,874	7,170	2,704	8,222	6,133	2,088
	비용총계	9,502	6,654	2,848	7,708	5,688	2,020	
	기금성과분석결과	항목별 공시내용 참조						
	재정분석결과	항목별 공시내용 참조						
	재정건전화계획 및 이행현황	항목별 공시내용 참조						
	성인지결산	항목별 공시내용 참조						
	행사·축제원가회계정보	항목별 공시내용 참조						
	청사신축원가회계정보	항목별 공시내용 참조						
	수의계약현황	212	165	47	276	192	84	
	⑩ 주요 투자사업 추진현황	자치단체 공공시설물 운영현황	항목별 공시내용 참조					
		예산낭비 신고센터 접수·처리현황	항목별 공시내용 참조					
조정교부금 교부실적		항목별 공시내용 참조						
신속집행실적		항목별 공시내용 참조						
감사결과		항목별 공시내용 참조						
투자심사대상사업	항목별 공시내용 참조							
지방채발행사업	항목별 공시내용 참조							
민간투자사업	항목별 공시내용 참조							

▶ 유형 지방자치단체 : 서울 종로구, 용산구, 성동구, 광진구, 동대문구, 강북구, 도봉구, 은평구, 서대문구, 구로구, 금천구, 동작구

## 2 결산규모

### 2-1. 세입결산(기금포함)

1년 동안 우리 중랑구에 들어오는 모든 수입을 세입이라 합니다. 2020년도 우리 중랑구의 세입측면에서 본 결산규모와 내용은 다음과 같습니다.

(단위 : 백만원)

세입 총계	일반회계	공기업 특별회계	기타 특별회계	기금
1,187,551	1,125,282	0	22,937	39,332

▶ 결산 총계기준

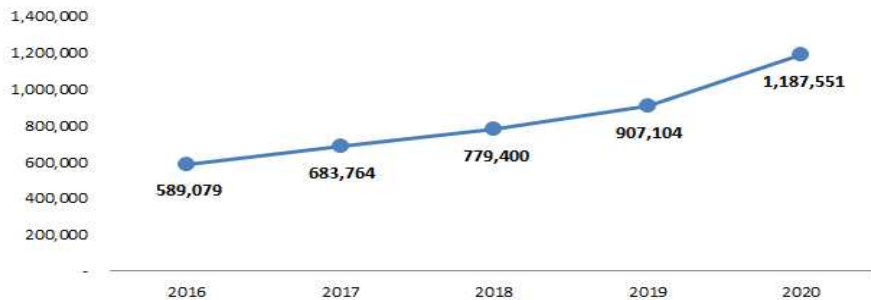
#### 연도별 세입규모 현황

(단위 : 백만원)

2016	2017	2018	2019	2020
589,079	683,764	779,400	907,104	1,187,551

▶ 결산 총계기준

세입 결산액 연도별 추이 (단위 : 백만원)



2017년~2019년까지 3년 평균 증가율은 15.5%이며, 2020년 세입규모는 전년대비 30.9%(280,447백만원) 증가하였습니다.

### 세입재원별·연도별 현황(일반회계 기준)

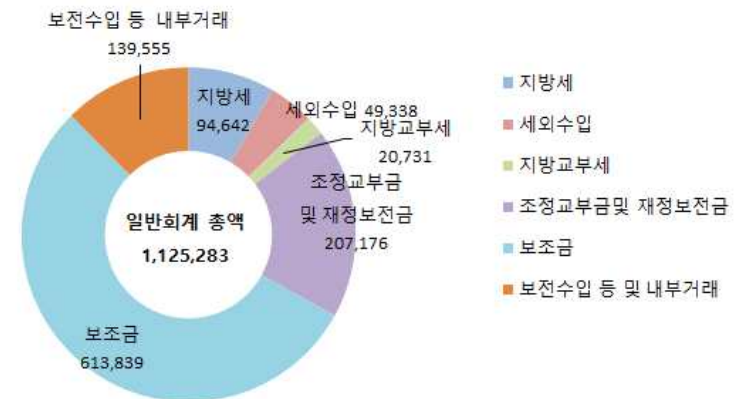
(단위 : 백만원, %)

세입재원별	연도		2016		2017		2018		2019		2020	
	금액	비중	금액	비중	금액	비중	금액	비중	금액	비중	금액	비중
합 계	541,664	100.00	633,306	100.00	726,512	100.00	855,003	100.00	1,125,282	100.00	1,125,282	100.00
지방세	61,860	11.42	64,888	10.25	69,430	9.56	77,144	9.02	94,642	8.41	94,642	8.41
세외수입	38,720	7.15	46,994	7.42	45,212	6.22	48,063	5.62	49,338	4.39	49,338	4.39
지방교부세	9,365	1.73	11,050	1.74	14,984	2.06	18,100	2.12	20,732	1.84	20,732	1.84
조정교부금·재정보전금	145,446	26.85	166,790	26.34	183,984	25.33	197,915	23.15	207,176	18.41	207,176	18.41
보조금	238,625	44.05	270,693	42.74	295,700	40.70	370,146	43.29	613,839	54.55	613,839	54.55
지방채	0	0.00	0	0.00	0	0.00	0	0	0	0	0	0
보전수입 등 및 내부거래	47,648	8.80	72,891	11.51	117,202	16.13	143,635	16.80	139,555	12.40	139,555	12.40

▶ 세입결산 일반회계 기준

일반회계 세입규모는 1,125,282백만원으로 전년대비 270,279백만원(31.6%) 증가하였습니다. 이 중 비중이 가장 높은 재원은 보조금으로 세입의 54.55%를 차지하고 있으며, 전년대비 243,693백만원(65.8%)이 증가하였습니다.

세입재원별 현황(2020년, 일반회계)



❖ 연도별 주민 1인당 지방세 부담액 현황(일반회계 기준)

(단위 : 천원, 명)

구 분	2016	2017	2018	2019	2020
지방세 결산액	61,860,427	64,888,304	69,429,949	77,144,309	94,642,083
인구수(명)	411,005	408,226	403,209	397,015	394,702
주민1인당 지방세부담액	151	159	172	194	240

2-2. 세출결산(기금포함)

- 1년 동안 우리 중랑구에서 주민복지, 문화관광 진흥, 지역개발 등을 위해 지출한 세출측면에서 본 결산규모 내역입니다.

(단위 : 백만원)

세출 총계	일반회계	공기업 특별회계	기타 특별회계	기금
1,053,334	1,000,408	0	13,604	39,332

▶ 결산 총계기준

❖ 연도별 세출결산규모 현황

(단위 : 백만원)

2016	2017	2018	2019	2020
508,696	559,939	631,268	759,566	1,053,344

▶ 결산 총계기준

- 최근 3년간 세출결산 연평균증가율은 23.9%이며 2020년도 총 세출항목 중 사회복지 분야 비중이 48%로 전년대비 98,654백만원 증가(25.3%)하여 489,164백만원입니다.

❖ 세출규모 분야별·연도별 현황(일반회계 기준)

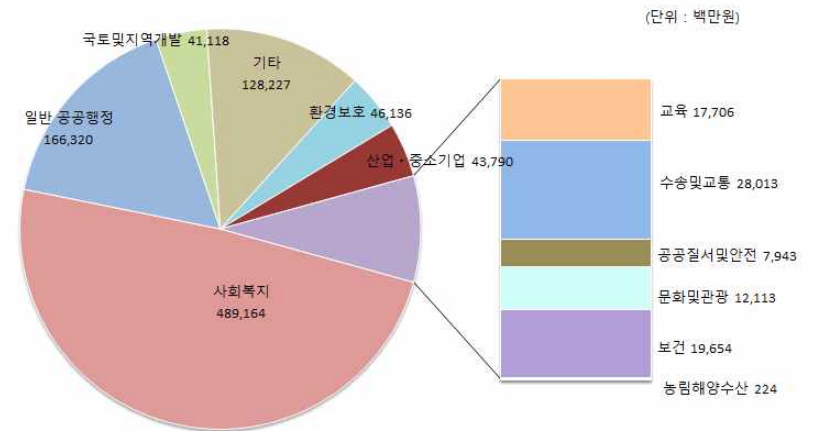
(단위 : 백만원, %)

분야별	연도		2016		2017		2018		2019		2020	
	금액	비중	금액	비중	금액	비중	금액	비중	금액	비중	금액	비중
합 계	468,773	100.00	516,103	100.00	582,878	100.00	715,448	100.00	1,000,408	100.00	1,000,408	100.00
일반공공행정	27,681	5.90	29,224	5.66	35,384	6.07	38,563	5.39	166,320	16.63	166,320	16.63
공공질서·안전	1,424	0.30	1,449	0.28	2,375	0.41	5,171	0.72	7,943	0.79	7,943	0.79
교육	7,254	1.55	7,377	1.43	8,362	1.43	13,510	1.89	17,706	1.77	17,706	1.77
문화 및 관광	11,301	2.41	14,365	2.78	19,967	3.42	23,129	3.23	12,113	1.21	12,113	1.21
환경 보호	25,858	5.52	30,504	5.91	32,920	5.65	49,653	6.94	46,136	4.61	46,136	4.61
사회 복지	262,701	56.04	283,437	54.92	320,055	54.91	390,510	54.58	489,164	48.90	489,164	48.90
보건	12,272	2.62	15,260	2.96	14,411	2.47	17,921	2.50	19,654	1.96	19,654	1.96
농림해양수산	0	0.00	0	0.00	0	0.00	204	0.03	224	0.02	224	0.02
산업·중소기업	1,726	0.37	1,577	0.31	4,653	0.80	15,012	2.10	43,790	4.38	43,790	4.38
수송 및 교통	6,644	1.42	7,680	1.49	11,358	1.95	16,131	2.26	28,013	2.80	28,013	2.80
국토·지역개발	11,033	2.35	19,687	3.81	20,906	3.59	23,559	3.29	41,118	4.11	41,118	4.11
과학 기술	0	0.00	0	0.00	0	0.00	0	0	0	0.00	0	0.00
예비비	0	0.00	0	0.00	0	0.00	0	0	0	0.00	0	0.00
기타	100,879	21.52	105,543	20.45	112,487	19.30	122,085	17.07	128,227	12.82	128,227	12.82

▶ 세출결산 일반회계 기준

- 사회복지분야에 대한 욕구가 꾸준히 증가하여 사회복지분야 지출비중이 가장 크고 (48.9%) 코로나확산 방지를 위한 물품구입, 인력채용 등으로 일반공공행정 분야가 가장 크게 증가함(전년대비 331%증가)

분야별 세출규모(2020년, 일반회계)

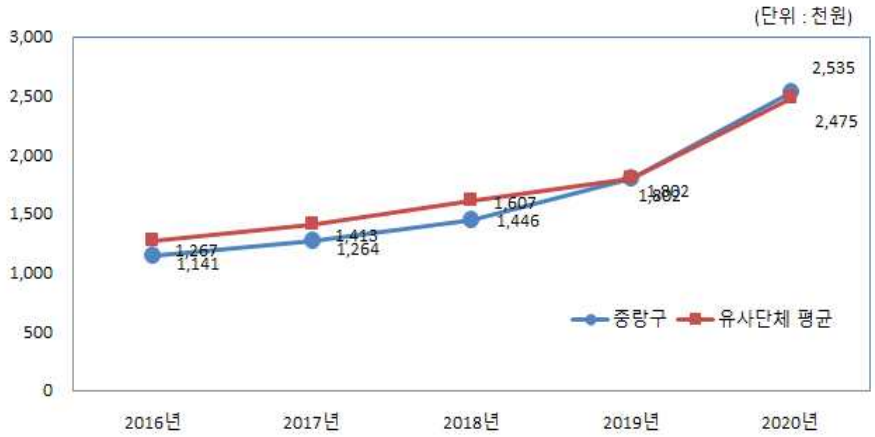


❖ 주민 1인당 세출결산액 연도별현황(일반회계 기준)

(단위 : 천원, 명)

구 분	2016	2017	2018	2019	2020
세출결산액	468,773,116	516,103,224	582,877,704	715,447,691	1,000,407,818
인구수(명)	411,005	408,226	403,209	397,015	394,702
주민 1인당 세출액	1,141	1,264	1,446	1,802	2,535

유형 지방자치단체와 주민 1인당 세출규모 비교(일반회계)



2-3. 기금운영현황

■ 기금이란 예산을 좀 더 탄력적으로 사용하기 위해 예산과는 별도로 조성한 재원으로, 다음은 우리 중량구에서 설립·운영하고 있는 기금별로 재원의 변화를 요약한 표입니다.

(단위 : 백만원)

구 분 종류별	'19년도 현재액 (A)	증 감 액			'20년도 현재액 (A+B)	일몰 기간
		계 (B=C-D)	조성액 (C)	사용액 (D)		
합 계	28,512	791	10,820	10,028	29,303	
중소기업육성기금	1,834	943	6,526	5,583	2,777	
장 학 기 금	11,894	-151	190	340	11,743	
옥외광고발전기금	947	-85	710	795	862	
폐기물처리시설 설치 기금	6,347	128	128	0	6,475	
환경미화원자녀 학자금대여기금	912	27	40	14	939	
재 난 관 리 기 금	1,292	-522	1,569	2,091	770	
노 인 복 지 기 금	685	-23	12	35	662	
체 육 진 흥 기 금	543	139	311	172	682	
식 품 진 흥 기 금	854	56	147	91	910	
도 로 굴 착 복 구 기 금	1,245	244	1,071	827	1,489	
양 성 평 등 기 금	394	-53	8	60	341	
자 활 기 금	1,565	88	108	20	1,653	

- ▶ '20년 결산결과 기금결산보고서의 총괄 현황
- ▶ 일몰기간 : 조례 등에 의하여 정한 기금을 운용할 수 있는 기간(00년.0월~00년.0월)

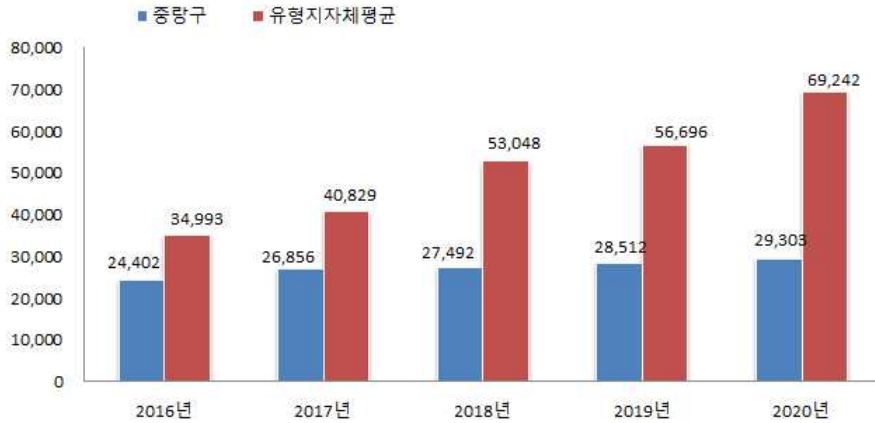
❖ 연도별 기금현황

(단위 : 백만원)

2016	2017	2018	2019	2020
24,402	26,856	27,492	28,512	29,303

▶ 연도별 결산결과 기금결산보고서 총괄현황의 기준연도 현재액

### 유형 지방자치단체와 기금운용 현황 비교



### 2-4. 지역통합재정통계

■ 지방자치단체, 공공기관(지방공사·공단 및 지방자치단체 출자·출연기관) 및 교육재정을 포괄한 지역별 종합적 재정상황을 나타낼 수 있는 결산기준의 지역통합재정통계입니다.

#### ❖ 중량구 지역통합 재정상황

(단위 : 백만원)

구분	대상회계/기관 수	세입(A)	세출(B)	잉여금(A-B)	자산(C)	부채(D)	부채/자산(D/C,%)
계(=a+b+c-A-B)		1,182,133	1,047,288	134,845	1,819,146	21,782	1.20%
자치단체(a)		1,180,968	1,046,761	134,207	1,818,486	21,495	1.18%
지방공공기관(b)	2	17,257	16,620	637	1,234	610	49.47%
교육재정(c)	0	0	0	0	0	0	0%
내부거래(A+B)		16,093	16,093	0	574	324	56.42%

#### ❖ 중량구 지역통합 재정상황 활용지표

(단위 : 백만원, %)

구분	계(=a+b+c-A-B)	자치단체(a)	공공기관(b)	교육재정(c)	내부거래A(A)	내부거래B(B)
재정규모 활용지표	▪ 인건비결산액/세입결산액	10.38 %	9.75 %	44.14 %	0.00 %	0.00 %
	▪ 인건비결산액/자체수입	79.85 %	74.97 %	49.24 %	0.00 %	0.00 %
	▪ 행사관련경비/세출결산액	0.19 %	0.18 %	0.47 %	0.00 %	0.00 %
	▪ 업무추진비/세출결산액	0.20 %	0.19 %	0.17 %	0.00 %	0.00 %
	세입결산액	1,182,133	1,180,969	17,257	0	16,093
	세입결산액 중 자체수입	153,704	153,566	15,470	0	15,332
	세출결산액	1,047,288	1,046,761	16,620	0	16,093
	세출결산액 중 인건비	122,740	115,123	7,617	0	0
	세출결산액 중 행사관련경비	1,962	1,883	79	0	0
세출결산액 중 업무추진비	2,069	2,040	29	0	0	
재정상태 활용지표	▪ 부채/자산	1.20 %	1.18 %	49.47 %	0.00 %	56.42 %
	▪ 부채/환금자산	10.42 %	10.31 %	74.47 %	0.00 %	100.00 %
	▪ 차입부채/재정자금	0.00 %	0.00 %	0.00 %	0.00 %	0.00 %
	자산	1,819,146	1,818,486	1,234	0	574
	부채	21,782	21,495	610	0	324
	환금자산 (유동자산-기타유동자산+일반미수금+장기금융상품+(장기대여금-원자금위탁대여금)+기타투자자산)	209,062	208,566	820	0	324
	재정자금 (현금 및 현금성 자산+장·단기금융상품)	163,854	163,511	343	0	0
차입부채 (정기차입부채 + 유동성 장기차입부채)	0	0	0	0	0	

- ▶ 지방교육재정부분은 광역 시·도 단위 자료입니다.
- ▶ 내부거래A : 자치단체와 공공기관간의 거래입니다.
- ▶ 내부거래B : 지방정부(자치단체와 공공기관)와 지방교육재정간의 거래입니다.
- ▶ 지역별 보다 자세한 내용은 다음의 링크를 참조하십시오.(링크 기재)



### 3 재정여건

#### 3-1. 재정자립도

- 재정자립도란 스스로 살림을 꾸릴 수 있는 능력을 나타내는 지표입니다.  
재정자립도가 100%에 가까울수록 재정운영의 자립능력은 우수하게 됩니다.
- ☞ 재정자립도는 산정결과 확정 후 별도 수시 공시예정입니다.

#### 3-2. 재정자주도

- 재정자주도란 전체 세입에서 용처를 자율적으로 정하고 집행할 수 있는 재원의 비율을 말합니다. 재정자주도가 100%에 가까울수록 재정운영의 자율성도 좋다는 의미입니다.
- ☞ 재정자주도는 산정결과 확정 후 별도 수시 공시예정입니다.

#### 3-3. 통합재정수지

- 통합재정수지란 당해연도의 일반회계, 특별회계, 기금을 모두 포괄한 수지로서 회계-기금간 내부거래 및 차입, 채무상환 등 보전거래를 제외한 순수한 재정수입에서 순수한 재정지출을 차감한 수치를 의미합니다.
- ☞ 통합재정수지는 산정결과 확정 후 별도 수시 공시예정입니다.

### 4 부채 / 채무 / 채권

#### 4-1. 통합부채 현황

- 통합부채는 지방자치단체, 「지방공기업법」에 따른 지방공기업, 「지방자치단체 출자·출연 기관의 운영에 관한 법률」에 따른 출자·출연기관의 부채를 통합하여 산정한 부채입니다.
- ☞ 통합부채는 산정결과 확정 후 별도 수시 공시 예정입니다.

#### 4-2. 지방자치단체 부채 현황

- 부채란 금융기관의 채무를 포함하여 향후 지방자치단체가 지급의무(퇴직금, 미지급금, 보관금 등)가 있는 것을 복식부기 형태로 표시한 것으로, '4-6. 지자체 채무 현황'의 지방채무와 '4-3. 지방공기업 부채' 중 직영기업(공기업 특별회계)의 부채를 포함하고 있습니다. 중량구의 부채현황은 다음과 같습니다.

(단위 : 백만원, %)

구 분	2019년	2020년	증 감	비고
자산(A)	1,785,751	1,818,486	32,735	
부채(B)	18,552	21,495	2,943	
자산대비부채비율 (B/A*100)	1.04	1.18	0.14	

- ▶ 발생주의 복식부기회계 기준
  - ▶ 부 채 : 유동부채, 장기차입부채, 기타비유동부채
    - 유동부채 : 단기차입금, 유동성장기차입부채, 기타유동부채 등
    - 장기차입부채 : 장기차입금, 지방채증권
    - 기타비유동부채 : 퇴직급여충당부채, 장기예수보충금 및 미지급금 등
  - ▶ 자 산 : 유동자산, 투자자산, 일반유형자산, 주민편의시설, 사회기반시설, 기타비유동자산
- ※ 2019, 2020 회계연도 재무보고서(재무제표) 참조

### 4-3. 지방공기업 부채 현황

- 중랑구의 지방공기업 부채는 다음과 같습니다. 지방공기업 부채 중 '직영기업'의 부채는 지방자치단체의 '공기업 특별회계'의 부채로서 '4-2. 지자체 부채 현황(발생주의 복식부기회계 기준)'에 포함되어 있습니다.

(단위 : 백만원, %)

구 분	2019년				2020년				
	자산(A)	부채(B)	자본(C)	부채비율(B/C)×100	자산(A)	부채(B)	자본(C)	부채비율(B/C)×100	
합 계	1,051	801	250	320.4	859	609	250	243.6	
공사 공단	소 계	1,051	801	250	320.4	859	609	250	243.6
	중랑구 시설관리공단	1,051	801	250	320.4	859	609	250	243.6

※ 2019년, 2020년 지방공기업 결산 참조

- ☞ 공단의 사업 수입 중 2020년 말에 발생하여 해당연도 내에 우리구로 반납하지 못한 금액과 직원 연가보상비가 복식부기에 따라 부채로 처리되었으나 공단의 사업비용은 구에서 전액 전출금으로 지원되어 실질 부채는 없음

### 4-4. 출자·출연기관 부채 현황

- 우리 중랑구의 출자·출연기관 부채는 다음과 같습니다.

(단위 : 백만원, %)

구 분	2019년				2020년			
	자산(A)	부채(B)	자본(C)	부채비율(B/C)×100	자산(A)	부채(B)	자본(C)	부채비율(B/C)×100
합 계	-	-	-	-	375	1	373	0.32
출연 기관	소 계	-	-	-	375	1	373	0.32
	재단법인 중랑문화재단	-	-	-	375	1	373	0.32

- ☞ 중랑문화재단의 2020.12.31. 발생된 법인카드 사용액, 심사수당반납 기타소득세 및 예금이자 등 1,179,256원이 부채로 반영되었습니다.

### 4-5. 우발부채 현황

- 우발부채는 **상황의 변동에 따라 지방자치단체의 부채로 바뀔 가능성이 있는 부채**를 의미하며, 지방자치단체, 「지방공기업법」에 따른 지방공기업 및 「지방자치단체 출자·출연 기관의 운영에 관한 법률」에 따른 출자·출연기관의 전체 우발부채를 포함하고 있습니다. 중랑구의 우발부채는 없습니다.

### 4-6. 지자체 채무 현황

- 지방채무란 지방자치단체가 자치단체 권한 중의 하나인 지방세 과세권을 담보로 하여 사업 투자재원을 조달하는 채무를 의미합니다(상환기간은 1회계연도를 넘어서 이루어짐). 우리 중랑구의 채무는 없습니다.

### 4-7. 지방채발행 한도액 및 발행액

(단위 : 백만원, %)

구 분	연 도 별				
	2016	2017	2018	2019	2020
지방채발행한도액(A)	4,000	4,300	5,000	5,600	30,600
발행액(B)	-	-	-	-	-
발행비율(B/A×100)	-	-	-	-	-

- ▶ 지방채발행한도액은 행정안전부에서 매년 지방자치단체에 통보하는 한도액이며, 발행액은 당해연도 실제 발행액임
- ▶ 2013년부터 지방채발행한도액은 기본한도액에 별도한도액을 더한 금액으로 산정
  - \* 별도한도액 = 지역개발채권 발행액 + 도시철도채권 발행액 + 일정요건 충족 차환액
  - \*\* 일정요건충족 차환액 = 당해연도 지방채 상환총액의 25% 이내이고, 이율은 한국은행이 발표하는 금융기관의 가중평균금리 중 '공공 및 기타대출'의 금리 이내인 경우의 차환액



#### 4-8. 일시차입금 현황

- 일시차입금이란 지방자치단체가 예산을 지출함에 있어 일시적으로 예산상 현금의 부족이 생길 때 해당 회계연도의 수입으로 상환한다는 전제하에 금융기관 등으로 부터 단기간 차입하는 자금을 의미합니다.  
우리 중랑구의 2020년도 일시차입금 내역은 없습니다.

#### 4-9. 민자사업 재정부담 현황

- 민자사업 재정부담이란 민간투자사업(BTL, BTO 등)으로 인하여 자치단체가 민간사업자에게 지급하는 임대료와 재정지원금 등을 의미합니다. 우리 중랑구가 민자사업으로 부담하고 있는 내역은 없습니다.

#### 4-10. 재정건전성관리 계획 · 이행현황

- 지방재정건전성관리계획은 「지방재정법」 제87조의3에 근거하여 작성되며 이는 '20년도 통합부채와 우발부채의 변동 상황, '20년도 통합부채와 우발부채 추정액, '21~'25년도 기간에 대한 통합부채와 우발부채의 변동전망과 근거 및 관리계획을 포함하고 있습니다.

▶ 지방재정건전성관리계획 작성지침에 따라 별도 수시 공시('22.2. 예정)

#### 4-11. 보증채무 현황

- 보증채무란 지방자치단체의 장이 공익을 위해 필요한 경우 미리 지방의회 의결을 받아 지급을 보증하는 행위로서 우리 중랑구가 2020년 한 해 동안 지급보증한 내역은 없습니다.

#### 4-12. 채권 현황

- 채권이란 지방자치단체의 사업계획에 따라 사업자 및 개인에게 지원(융자)하고 정해진 기간 안에 채무자로부터 회수되거나 사법적 계약에 의한 증권입니다.  
우리 중랑구가 보유하고 있는 채권은 다음과 같습니다.

(단위 : 백만원)

구 분	'19년도 현재액 (A)	증 감 액			'20년도 현재액 (A+B)	
		계 (B=C-D)	발생액(C)	소멸액(D)		
합 계	23,016	2,203	8,490	6,287	25,219	
일 반 회 계	6,643	-75	320	395	6,568	
특별회계	소 계	4,342	214	292	78	4,556
	의료급여기금	4,342	214	292	78	4,556
	특별회계					
	건축안전특별회계	0	0	0	0	0
기금회계	주차장특별회계	0	0	0	0	0
	소 계	12,031	2,064	7,878	5,814	14,095
	중소기업육성기금	11,840	2,126	7,802	5,676	13,966
	장 학 기 금	0	0	0	0	0
	옥외광고발전기금	0	0	0	0	0
	폐기물처리시설 설 치 기 금	0	0	0	0	0
	환경미화원자녀 학자금대여기금	79	-4	18	22	75
	도 시 재 생 기 금	0	0	0	0	0
	남북교류협력기금	0	0	0	0	0
	재 난 관 리 기 금	0	0	0	0	0
	노 인 복 지 기 금	0	0	0	0	0
	체 육 진 흥 기 금	0	0	0	0	0
	식 품 진 흥 기 금	112	-58	58	116	54
	도로굴착복구기금	0	0	0	0	0
양 성 평 등 기 금	0	0	0	0	0	
자 활 기 금	0	0	0	0	0	

▶ '20년 결산결과 채권현재액보고서의 회계별 채권관리현황

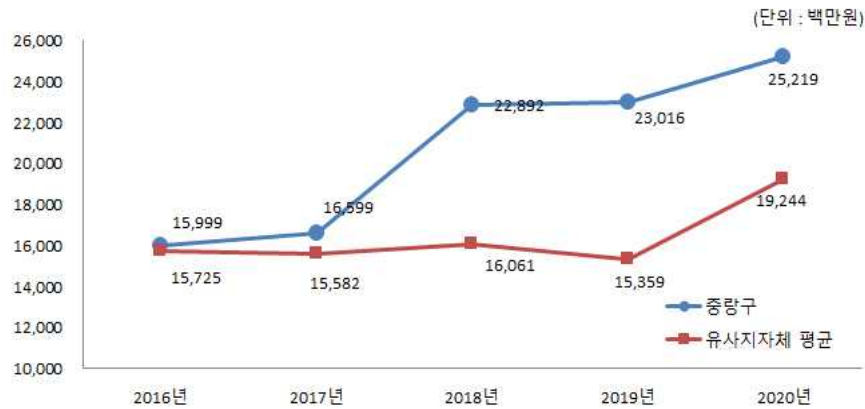
## ❖ 채권 연도별 현황

(단위 : 백만원)

구 분	연 도 별				
	2016	2017	2018	2019	2020
채권현황	15,999	16,599	22,892	23,016	25,219

▶ 연도별 결산결과 채권현재액보고서 회계별 채권관리현황의 기준년도 현재액

### 유형 지방자치단체와 채권현황 비교



## 5 주요예산 집행결과

### 5-1. 기본경비 집행현황

- 기본경비란 지방자치단체의 부서운영에 필수적으로 소요되는 경비로서 각종 사무용품 구입, 공공요금, PC 등 물품구입, 기관 및 부서 업무 추진에 따른 경비 등입니다. 우리 중량구의 기본경비 집행현황은 다음과 같습니다.

(단위 : 백만원, %)

구 분	세출결산액 (A)	기본경비 (B)	비율 (B/A)	비 고
합 계	1,000,408	7,751	0.77%	
일반운영비		3,720	0.38%	
여 비		3,141	0.31%	
업무추진비		632	0.07%	
직무수행경비		129	0.01%	
자산취득비		129	0.01%	

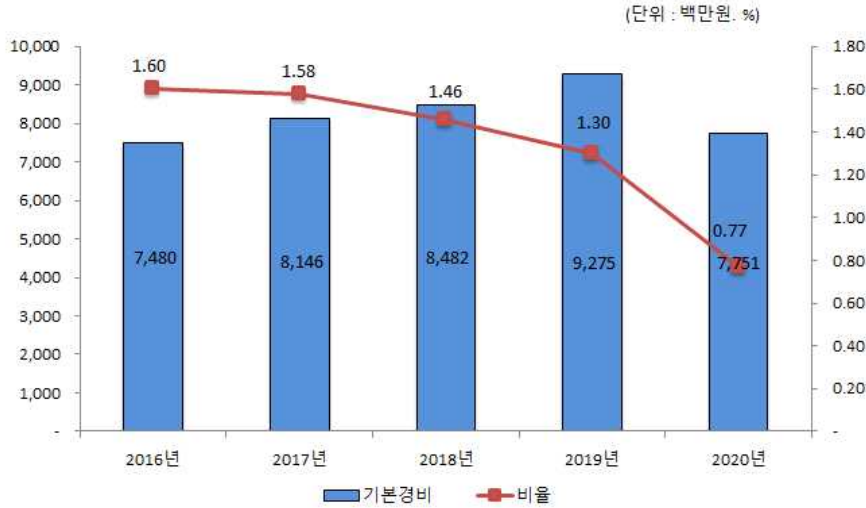
- ▶ 대상회계 : 일반회계, '행정운영경비의 설정' 중 기본경비 항목
- ▶ 일반운영비는 사무관리비 (201-01)+공공운영비 (201-02), 여비는 국내여비 (202-01)+월액여비 (202-02), 업무추진비는 기관운영업무추진비 (203-01)+정원가산업무추진비 (203-02)+부서운영업무추진비 (203-04), 직무수행경비는 직책급업무수행경비 (204-01), 자산취득비는 자산 및 물품취득비 (405-01)

## ❖ 기본경비 연도별 현황

(단위 : 백만원, %)

구 분	연 도 별				
	2016	2017	2018	2019	2020
세출결산액	468,773	516,103	582,878	715,448	1,000,408
기본경비	7,480	8,146	8,482	9,275	7,751
비율	1.60%	1.58%	1.46%	1.30%	0.77%

### 기본경비 연도별 변화



### 5-2. 자치단체 청사 기준면적 초과 현황

지방자치단체별 본청·의회청사 및 단체장 집무실 의 기준면적 초과 현황은 다음과 같습니다

(단위 : m<sup>2</sup>, '20.12.31. 현재)

본청 청사			의회청사			단체장 집무실		
기준 면적	보유 면적	초과 면적	기준 면적	보유 면적	초과 면적	기준 면적	보유 면적	초과 면적
26,368	22,151	0	2,961	2,847	0	99	98	0

\* 근거 : 공유재산 및 물품관리법 제 94조의 3, 같은 법 시행령 제95조

### 5-3. 공무원 인건비 집행현황

우리 중랑구의 2020년도 공무원 인건비 집행현황은 다음과 같습니다.

(단위 : 백만원, %)

구 분	세출결산액 (A)	인건비 (B)	비율 (B/A)	비고
합 계	1,000,408	119,323	11.93%	
인건비		95,099	9.51%	
직무수행경비		2,922	0.29%	
포상금		4,480	0.45%	
연금부담금 등		16,822	1.68%	

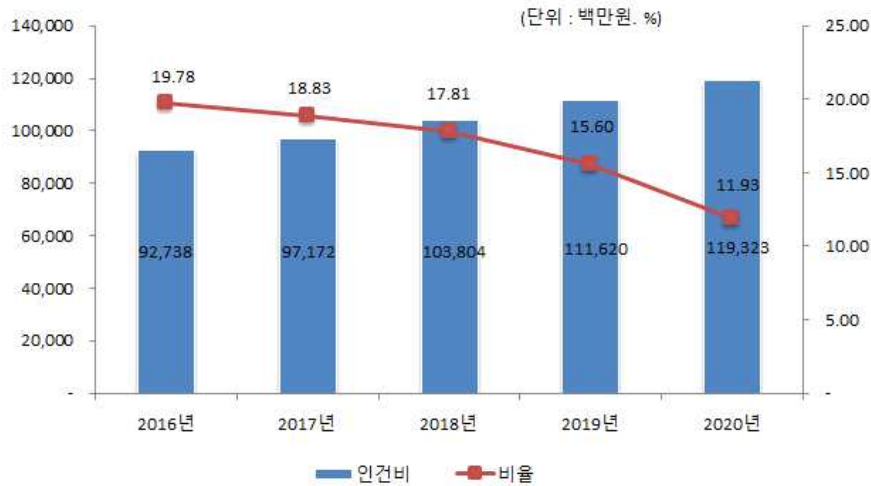
- ▶ 인건비는 보수 (101-01), 기타직보수 (101-02), 무기계약근로자보수(101-03), 직무수행경비는 직급보조비 (204-02), 포상금은 성과상여금 (303-02), 연금부담금 등은 연금부담금 (304-01), 국민건강보험금(304-02)이 해당함
- ▶ 보수(101-01)는 기본급, 수당, 정액급식비, 명절휴가비, 연가보상비
- ▶ 대상회계 : 일반회계, '20년 결산결과 과목별 총 지출액(7개 통계목)

#### ❖ 인건비 연도별 현황

(단위 : 백만원, %)

구 분	연 도 별				
	2016	2017	2018	2019	2020
세출결산액(A)	468,773	516,103	582,878	715,448	1,000,408
인건비(B)	92,738	97,172	103,804	111,620	119,323
인건비비율(B/A)	19.78%	18.83%	17.81%	15.60%	11.93%

인건비 연도별 변화



☞ 2019년 대비 구(본청) 직원이 41명 증가하였으며 각종수당 인상 및 보수 인상을 2.8% 반영되었습니다.

#### 5-4. 업무추진비 집행현황

■ 우리 중랑구의 업무추진비 집행현황은 다음과 같습니다.

(단위 : 백만원, %)

구 분	세출결산액 (A)	업무추진비 (B)	비율 (B/A)	비 고
합 계	1,000,408	1,567	0.16%	
기관운영업무추진비 (203-01)		295	0.03%	
시책추진업무추진비 (203-03)		1,272	0.13%	

▶ 대상회계 : 일반회계, '20년 결산결과 203-01, 203-03 집행총액

#### ❖ 업무추진비 연도별 현황

(단위 : 백만원, %)

구 분	연도별				
	2016	2017	2018	2019	2020
세출결산액	468,773	516,103	582,878	715,448	1,000,408
업무추진비	966	1,048	1,200	1,345	1,567
비율	0.21%	0.20%	0.21%	0.19%	0.16%

업무추진비 연도별 변화



◆ '20년도 시책추진업무추진비 집행내역 (별지 작성)

### 5-5. 국외여비 집행현황

■ 2020년도 국외출장 및 국외여비 집행내역이 없음

### 5-6. 지방의회경비 집행현황

■ 우리 중랑구의 2020년도 지방의회경비의 집행현황은 다음과 같습니다.

(단위 : 백만원, 명, %)

세출결산액 (A)	의회경비 집행액 (B)	의회경비 비율 (B/A)	지방의원 정수 (C)	1인당 의회경비 (B/C)(천원)
1,000,408	1,072	0.11%	17	63,061

- ▶ 대상 회계 및 집행액 : 일반회계, '20년 결산결과 의회경비\* 집행액
- ▶ \*의회경비 : 의정활동비(205-01), 월정수당(205-02), 의원국내여비(205-03), 의원국외여비(205-04), 의정운영공통경비(205-05), 의회운영업무추진비(205-06), 의원역량개발비(민간위탁,205-08), 의원정책개발비(205-09), 의장협의체부담금(205-10), 의원국민연금부담금(205-11), 의원국민건강장부담금(205-12)

#### ❖ 의회경비 연도별 현황

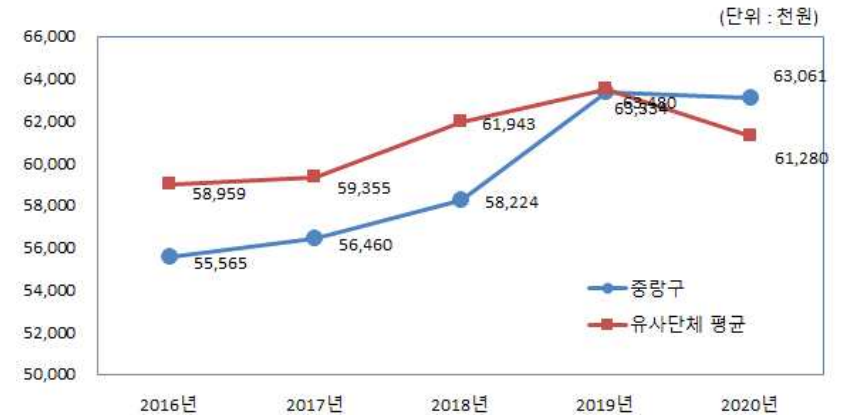
(단위 : 백만원, 명, %)

구 분	연도별				
	2016	2017	2018	2019	2020
세출결산액	468,773	516,103	582,878	715,448	1,000,408
의회경비	945	960	990	1,077	1,072
의원 정수	17	17	17	17	17
세출대비 의회경비 비율	0.20%	0.19%	0.17%	0.15%	0.11%
지방의원 1인당 의회경비(천원)	55,565	56,460	58,224	63,334	63,061

의회경비 연도별 집행액 및 비율 변화



의원 1인당 의회경비 연도별 유형 지방자치단체와 비교



☞ 코로나19 확산 방지에 따른 국내외 연수 미실시 등으로 인해 의회경비 감소

### 5-7. 지방의회 국외여비 집행현황

■ 우리 중랑구의 2020년도 지방의회 국외여비의 집행현황은 다음과 같습니다.

(단위 : 백만원, 명)

국외여비 집행액 (A)	지방의원 정수(명) (B)	의원 1인당 국외여비 집행액 (A/B)(천원)
0	17	0

▶ 의회비 중 국외여비 집행액, 지방의원 정수는 2020.12.31일 기준

❖ 지방의회 국외여비 세부 집행내역 : 해당없음

### 5-8. 맞춤형복지제도 시행경비 현황

■ 맞춤형복지제도 시행경비란 지방공무원법 제77조에 따라 시장(도지사, 군수, 구청장)이 공무원의 근무능률을 높이기 위하여 실시하는 공무원에 대한 복지제도의 시행경비로서, 2020년 우리 중랑구의 공무원 맞춤형복지제도 시행경비 집행현황은 다음과 같습니다.

대상인원 (A) (명)	맞춤형복지제도 시행경비 지급총액(B) (백만원)	1인당 맞춤형복지제도 시행경비 기준액(C) (천원)	1인당 맞춤형복지제도 시행경비(D=B/A) (천원)	1인당 기준액 대비 시행경비 (D/C)(%)
2,002	4,097	1,330	2,046	153.85

- ▶ 대상인원 : 연도말 기준 현원
- ▶ 대상회계 : 일반회계
- ▶ 맞춤형복지제도 시행경비 지급총액 : '20년 맞춤형복지제도 시행경비(201-04) 결산액

### ❖ 맞춤형복지제도 시행경비 연도별 현황

(단위 : 백만원, %)

구 분	연 도 별				
	2016	2017	2018	2019	2020
대상인원 (A)(명)	1,540	1,624	1,778	1,804	2,002
맞춤형복지제도 시행경비 지급총액(B)(백만원)	3,174	3,322	3,644	3,923	4,097
1인당 맞춤형복지제도 시행경비 기준액(C)(천원)	1,492	1,492	1,290	1,320	1,330
1인당 맞춤형복지제도 시행경비(D)(천원)	2,061	2,046	2,049	2,174	2,046
1인당 기준액 대비 시행경비(D/C)(%)	138.15	137.1	158.86	164.72	153.85

맞춤형복지제도 시행경비 연도별 추이



☞ 2019년 맞춤형복지제도 시행경비 대상인원 1,804명에서 2020년 2,002명으로 인원이 증가하였고, 2020년 직원 건강검진비 지원 사업 첫 실시로 인한 예산 증대로 맞춤형복지제도 시행경비 지급총액이 전년대비 174,000천원 늘어났습니다. 다만, 맞춤형복지제도 시행경비 대상인원 증가율에 비하여 지급총액 증가율이 낮아 1인당 맞춤형복지제도 시행경비는 2,174천원에서 2,046천원으로 128천원 감소하였습니다.

### 5-9. 연말지출 비율

■ 우리 중랑구에서 2020년 11월~12월 중에 지출(원인행위)한 연말지출 내역은 다음과 같습니다.

(단위 : 백만원, %)

구 분	세출결산액 (A)	연말 (11~12월) 지출원인행위액 (B)	비율 (B/A)
계	92,394	36,066	39.04%
시설비 (401-01)	92,235	35,933	38.96%
감리비 (401-02)	95	112	117.94%
시설부대비 (401-03)	64	21	33.29%
행사관련시설비 (401-04)	-	-	-

- ▶ 대상회계 : 일반회계, 본청분만 해당(직속기관, 사업소 등은 제외)
- ▶ 세출결산액은 목별(시설비, 감리비, 시설부대비, 행사관련시설비) 지출액

#### ❖ 연말지출비율 연도별 현황

(단위 : 백만원, %)

구 분	연도별				
	2016	2017	2018	2019	2020
세출결산액 (A)	27,451	41,061	54,165	78,279	92,394
연말 (11~12월) 지출원인행위액 (B)	6,672	18,072	11,433	31,692	36,066
비율(B/A)	24.31%	44.01%	21.11%	40.49%	39.04%

연말지출비율 연도별 변화



☞ 예산액의 증가, 코로나19로 인한 연말 보조금 교부 등으로 연말지출금액은 늘어났지만 신속집행 등으로 연말지출의 비율은 작년대비 감소하였습니다.

### 5-10. 금고 협력사업비 운영 현황

■ 금고 협력사업비는 자치단체와 금고은행간 약정에 따라 금고지정에 대한 반대급부로 금고은행에서 자치단체에 용도 지정 없이 출연하는 현금으로, 그 성격은 일반재원(기타수입, 224-06)에 해당합니다. 우리 중랑구의 2020회계연도 금고 협력사업비 운영 현황은 다음과 같습니다.

#### ❖ 협력사업비의 2020년도 세입예산 편성내역

(단위 : 백만원)

구 분	금고은행	약정기간	약정기간 총액	예산 편성액	실제 출연액	세입 처리액
합 계			5,440	1,360	1,360	
제1금고	우리은행	'19.01.01 ~ '22.12.31.	5,440	1,360	1,360	1,360 ('20.1월)

- ▶ 제1금고 : 일반회계 또는 일반회계를 포함한 특별회계, 기금 등을 소관하는 금고은행
- ▶ 제2금고 등 : 일반회계를 제외한 특별회계, 기금 등을 소관하는 금고은행



## 6 지방세 / 세외수입

### 6-1. 지방세 징수실적

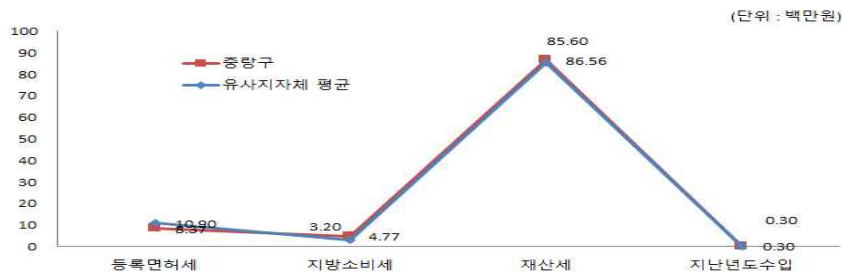
- 지방세 징수실적은 지방세법에 따라 지방자치단체가 주민들로부터 지방세를 징수한 실적을 말합니다. 지방세는 지방자치단체 자체세입의 근간을 이루는 재원으로, 지방세 징수액이 늘어날수록 재정운영 자립능력은 우수하게 됩니다. 2020년도(결산 기준) 우리 중랑구의 지방세 징수액은 96,642백만원입니다.

(단위 : 백만원, %)

구 분	연도별 지방세 징수액			2020년 징수액		최근 평균 증가율(%)
	2017	2018	2019	2020	비중(%)	
<b>합 계</b>	64,888	69,430	77,144	94,642	100	13.41
취 득 세	0	0	0	0	0	0
등록면허세	6,112	6,264	6,784	7,923	8.37	9.04
지방소비세	0	0	0	4,510	4.77	0
재 산 세	58,412	62,828	69,783	81,927	86.56	11.94
지난연도수입	364	338	577	282	0.3	-8.16

▶ 최근 평균증가율(최근 3년의 연평균 증가율) = (최종연도(ex:2020) 금액 / 최초연도(ex:2017) 금액) ^ (1/3) - 1

유형 지방자치단체와 지방세징수액 세목별 비중 비교



구분	등록면허세	지방소비세	재산세	지난년도 수입
중랑구	8.37	4.77	86.56	0.30
유사지자체 평균	10.90	3.20	85.60	0.30

- 재산세는 주택공시가격 및 개별공시지가 상승으로 전년대비 12,144백만원(17.4%) 증가하였으며, 등록면허세는 부동산 거래가격 상승 및 거래량이 늘어나 전년대비 1,139백만원(16.8%) 증가하였습니다.

지방소비세는 2020년에 신설된 세목으로, 부가가치세의 10%을 재원으로 하여 국가사업의 지방사업전환에 따라 소요되는 비용을 2022년까지 한시적으로 보전해 주는 것입니다.

### 6-2. 지방세 지출현황

- 지방세지출현황이란 지방세 감면 등 지방세 특례에 따른 재정지원의 직전 회계연도 실적과 해당 회계연도의 추정 금액에 대한 보고서로, 투명·건전한 지방재정 구현을 위해 지방자치단체의 장이 작성하여 지방의회에 제출합니다.(지방세특례제한법 제5조) 우리 중랑구의 2020년도 지방세 지출현황은 다음과 같습니다.

(단위 : 백만원, %)

구 분	연 도 별				
	2016	2017	2018	2019	2020
비과세·감면액 (A)	16,029	17,283	18,537	20,080	22,557
비과세	11,526	12,706	14,049	15,248	17,171
감면	4,503	4,577	4,488	4,832	5,386
지방세 징수액 (B)	61,860	64,888	69,430	77,144	94,642
비과세·감면율 (A/A+B)	20.58%	21.03%	21.07%	20.65%	19.25%

### 기능별 현황

(단위 : 백만원, %)

분 야	2019년도(A)		2020년도(B)		증감(C=B-A)	
	금액	구성비	금액	구성비	금액	증감률(C/A)
<b>총 계</b>	20,080	100.00%	22,557	100.00%	2,477	12.33%
일 반 공 공 행 정	13,782	68.64%	15,550	68.94%	1,768	12.83%
공공질서 및 안전	3	0.02%	3	0.01%	0	4.58%
교 육	1,280	6.37%	1,339	5.94%	59	4.62%
문 화 및 관 광	1,266	6.30%	1,373	6.09%	107	8.47%
환 경 보 호	23	0.12%	17	0.08%	△6	△26.76%
사 회 복 지	1,292	6.44%	1,562	6.93%	270	20.88%
보 건	27	0.13%	28	0.13%	1	6.85%
농 립 해 양 수 산	89	0.45%	92	0.41%	3	2.49%
산 업 · 중 소 기 업	39	0.20%	94	0.42%	55	138.91%
수 송 및 교 통	420	2.09%	419	1.86%	△1	△0.27%
국 토 및 지 역 개 발	317	1.58%	330	1.46%	13	4.03%
과 학 기 술	0	0.00%	0	0.00%	0	0.00%
국 가	1,518	7.56%	1,723	7.64%	205	13.53%
외 국	0	0.00%	0	0.00%	0	0.00%
기 타	24	0.12%	27	0.12%	3	13.10%

❖ 세목별 비과세·감면 현황(2020회계연도 결산기준)

(단위 : 백만원)

구 분	합 계	지방세법	지방세특례 제한법	감면조례	조세특례 제한법	기타	
합 계	22,557	17,171	5,380	6	0	0	
보 통 세	소 계	22,557	17,171	5,380	6	0	0
	취득세	0	0	0	0	0	0
	주민세	0	0	0	0	0	0
	재산세	22,352	17,162	5,186	5	0	0
	자동차세	0	0	0	0	0	0
	등록면허세	204	9	194	1	0	0
목 적 세	소 계	0	0	0	5	0	0
	지역자원시설세	0	0	0	5	0	0

▶ 취득세, 등록면허세(면허세포함), 지역자원시설세(지역개발세, 공동시설세포함), 자동차세(주행세포함)

6-3. 지방세 및 세외수입 체납현황

■ 우리 중랑구의 지방세 및 세외수입의 체납현황은 다음과 같습니다.

(단위 : 백만원)

구 분	2019연말 체납누계액(A)	2020연말 체납누계액(B)	증감액(B-A)
합 계	19,125	18,991	-134
지방세	508	595	87
세외수입	18,617	18,396	-221

▶ 대상회계 : 일반회계

☞ 지방세 : 코로나로 어려움을 겪는 체납자에 대해 '20년 예금압류 보류 및 전반적인 경기 침체 등으로 전년 대비 체납액이 87백만원(17.1%) 증가하였습니다.

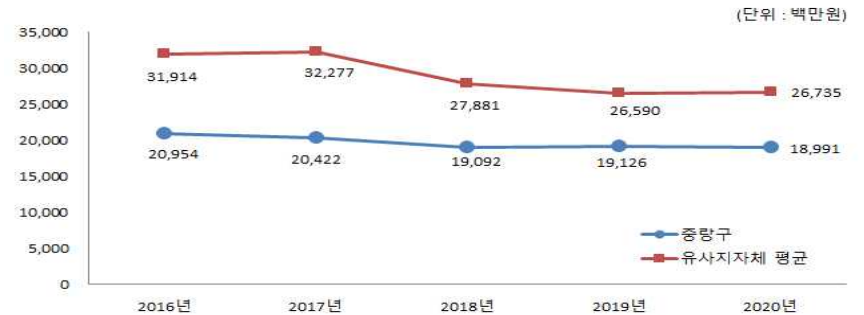
세외수입 : 과태료, 과징금, 이행강제금이 전체 체납액의 96.5%이며, 적극적인 납부 독려 및 체납징수 활동으로 체납액이 감소하였습니다.

❖ 체납액 연도별 현황

(단위 : 백만원)

구 분	연 도 별				
	2016	2017	2018	2019	2020
합 계	20,954	20,422	19,092	19,126	18,991
지방세	582	478	503	509	595
세외수입	20,372	19,944	18,589	18,617	18,396

유형 지방자치단체와 체납액 비교



☞ 전체 체납액은 유사 지방자치단체 평균체납액보다 적은 규모로 작년 대비 소폭 감소하였습니다.

## 7 복지 / 민간지원

### 7-1. 사회복지비

다음은 우리 중랑구가 2020년도 사회복지분야에 지출한 내역입니다.

(단위 : 백만원, %)

구분	합계	기초생활보장(081)	취약계층지원(082)	보육·가족및여성(084)	노인·청소년(085)	노동(086)	보훈(087)	주택(088)	사회복지일반(089)
합계	489,164	98,885	84,214	140,897	153,283	0	1,330	0	10,555
국비	248,282	63,369	25,269	46,316	113,122	0	6	0	200
시·도비	164,548	24,899	50,595	64,195	20,431	0	200	0	4,228
시·군·구비	76,334	10,617	8,350	30,386	19,730	0	1,124	0	6,127

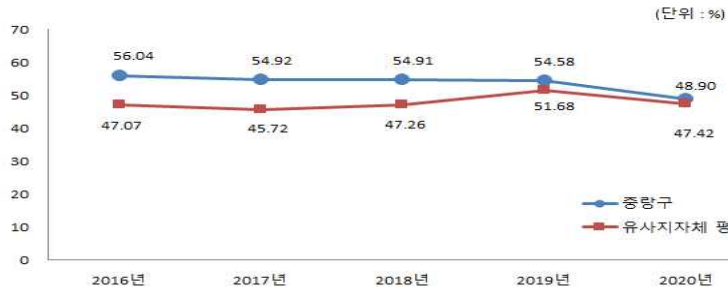
▶ 대상회계 : 일반회계, '20년 결산결과 사회복지 분야·부문별 집행액

#### ❖ 사회복지비 연도별 현황

(단위 : 백만원, 명, %)

구분	연도별				
	2016	2017	2018	2019	2020
세출결산액(A)	468,773	516,103	582,878	715,448	1,000,408
사회복지분야(B)	262,701	283,437	320,055	390,510	489,164
사회복지분야비율(B/A)	56.04	54.92	54.91	54.58	48.9
인구수(C)	411,005	408,226	403,209	397,015	394,702
주민1인당 사회복지비(B/C)(천원)	639	694	794	984	1,239

유형 지방자치단체와 사회복지비 비율 비교



☞ 인구수 감소로 인해 사회복지비는 감소했지만 주민 1인당 사회복지비는 증가했습니다.

### 7-2. 지방보조금 교부 현황

지방보조금이란 지방자치단체가 민간 등이 자율적으로 수행하는 사업에 대해 개인 또는 단체 등에 지원하거나, 시도가 정책상 또는 재정사정상 특히 필요하다고 인정할 때, 시군구에 지원하는 경비를 의미합니다.

우리 중랑구에서 민간에게 지원되는 지방보조금 교부 현황은 다음과 같습니다.

(단위 : 백만원, %)

구분	세출결산액(A)	교부액(B)	비율(B/A)	비고
계	1,014,012	131,446	12.96%	
민간경상보조(307-02)		3,588	0.35%	
민간단체운영비보조(307-03)		372	0.04%	
민간행사보조(307-04)		146	0.01%	
사회복지시설보조(307-10)		92,888	9.16%	
사회복지사업보조(307-11)		33,802	3.33%	
민간자본보조(402-01)		650	0.06%	

▶ 대상회계 : 일반회계+기타특별회계, 교부액 : '20년 결산결과 과목별 총 지출액

▶ 공공단체보조(자치단체 자본·경상보조, 예비군육성지원 자본·경상보조, 교육기관에 대한 보조)는 제외

#### ❖ 지방보조금 교부 연도별 현황

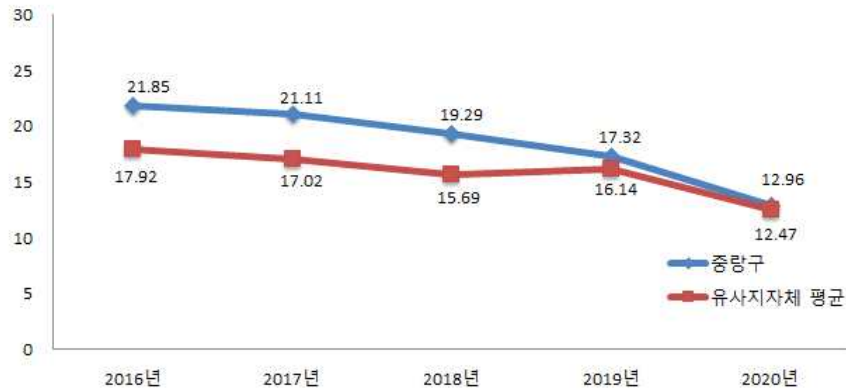
(단위 : 백만원, %)

구분	연도별				
	2016	2017	2018	2019	2020
세출결산액	468,773	516,103	593,932	724,694	1,014,012
지방보조금(민간)	102,411	108,956	114,597	125,498	131,446
비율	21.85%	21.11%	19.29%	17.32%	12.96%

※ 2018회계연도부터 기타특별회계를 포함하여 작성되었습니다.

※ '16 ~ '19년도 지방보조금(민간) 자료는 각 회계연도 결산서를 기준으로 작성

### 지방보조금 비율 유형 지방자치단체와 비교



※ 2018회계연도부터 기타특별회계를 포함하여 작성되었습니다.

#### ◆ 2020년도 민간경상사업보조, 민간행사보조 집행내역 - 별지 작성

### 7-3. 지방보조사업 성과평가 결과 : 별지 작성

지방자치단체의 장은 지방보조사업에 대하여 매년 성과평가를 실시하고 특별한 사유가 없으면 그 평가결과를 예산편성에 반영하여야 합니다.

### 7-4. 지방보조금으로 취득한 중요재산의 변동현황

- 지방보조사업자는 지방보조금으로 취득한 중요재산에 대해서는 장부를 갖추어 지방자치단체장이 정하는 바에 따라 현재액과 수량의 증감을 기록하고, 해당 지방보조사업 관련 서류를 첨부하여 반기별로 지방자치단체장에게 보고하여야 합니다.
- 중요재산 : ①부동산과 그 중물, ②선박, 부표, 부잔교 및 부선거와 그 중물, ③항공기, ④그 밖에 지방자치단체의 장이 지방보조금의 교부 목적을 달성하기 위하여 특별히 필요하다고 인정한 재산

### 7-5. 지방보조금 교부결정 취소 등 중요 처분내용

- 지방보조사업자는 법령, 교부결정의 내용 또는 지방자치단체장의 처분에 따라 선량한 관리자의 주의로 성실히 지방보조사업을 수행하여야 하며, 해당 지방보조금의 다른 용도에 사용금지 등의 의무를 부담하게 되는데 이를 위반할 경우 지방자치단체에서 교부결정 취소 등의 처분을 하게 됩니다.

우리 충청구의 지방보조금 교부결정 취소 등 중요 처분내용은 다음과 같습니다.

(단위 : 백만원)

사업명	보조사업자	교부금액	위반내용	처분일자	처분내용(환수액)
국민운동단체 법정운영비 지원사업	바르게살기운동충청구협의회	24.8	자부담율(10%) 미달에 따른 차액 환수	'21.1.20	일부환수(494천원)

## 7-6. 행사·축제경비

- 다음은 우리 중랑구가 2020년 한 해 동안 시에서 주관하여 개최한 행사와 축제의 운영비, 실비보상금 등을 지출한 내역입니다.

(단위 : 백만원, %)

세출결산액 (A)	행사·축제경비 (B)	비율 (B/A)	비 고
1,000,408	1,883	0.19%	

- ▶ 대상회계 : 일반회계, '20년 결산결과 과목별 총 지출액
- ▶ 대상과목 : 행사운영비 (201-03), 행사실비보상금 (301-09), 민간행사사업보조(307-04), 행사관련시설비 (401-04)

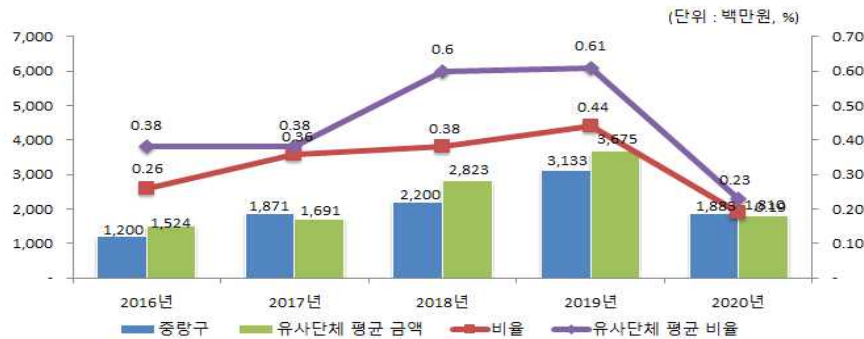
### ※ 행사·축제경비 연도별 현황

(단위 : 백만원, %)

구 분	연도별				
	2016	2017	2018	2019	2020
세출결산액	468,773	516,103	582,878	715,448	1,000,408
행사·축제경비	1,200	1,871	2,200	3,133	1,883
비율	0.26%	0.36%	0.38%	0.44%	0.19%

※ 2018회계연도부터 민간행사사업보조(307-04) 통계목을 포함하여 작성되었습니다.

### 행사·축제경비 비율 유형 지방자치단체와 비교



※ 2018회계연도부터 민간행사사업보조(307-04) 통계목을 포함하여 작성되었습니다.

- ☞ 코로나19 확산방지를 위해 서울장미축제 등 행사·축제가 취소 또는 축소 운영되어 행사·축제경비 지출이 감소하였습니다.

## 8 공유재산 및 물품 / 지방 공공기관

### 8-1. 공유재산 및 물품

- 공유재산이란 지방자치단체가 갖고 있는 토지, 건물 등의 재산으로서, 다음은 우리 중랑구가 보유하고 있는 공유재산이 현재 어느 정도이며 2019년에 비해 어떻게 변화되었는지를 요약한 표입니다.

(단위 : 백만원)

구 분	'19년도 현재액		증 가		감 소		'20년도 현재액		비고
	수량	금액	수량	금액	수량	금액	수량	금액	
합 계	2,989	1,280,564	115	82,597	78	28,744	3,026	1,334,417	
토지	2,449	1,028,598	78	48,601	63	24,382	2,464	1,052,817	
건물	155	232,073	19	33,353	14	4,174	160	261,252	
공작물	355	17,879	2	201	1	188	356	17,892	
무체재산	4	65	10	2	0	0	14	67	
유가증권	2	250	0	0	0	0	2	250	
용익물권	8	1,184	6	440	0	0	14	1,624	
회원권	16	515	0	0	0	0	16	515	

- ▶ '20년 결산결과 공유재산 증감 및 현재액보고서의 종류별 현황

- ☞ 공유재산은 면목3주택 재건축사업 기부채납, 면목제7동 청사 신축부지 매입, 상봉제2동 복합청사 신축 등으로 전년대비 82,597백만원이 증가하고, 면목동 1322-14번지 토지 매각등으로 28,744백만원이 감소하였습니다.

- ▶ 다음은 우리 구가 보유하고 있는 물품이 현재 어느 정도이며 2020년에 비해 어떻게 변화되었는지를 요약한 표입니다.

(단위 : 개, 백만원)

구 분	'19년도 현재액		증 가		감 소		'20년도 현재액		비고
	수량	금액	수량	금액	수량	금액	수량	금액	
계	1,146	12,364	896	12,241	635	6,127	1,407	18,478	
구 매	769	7,899	884	12,115	217	225	1,436	19,789	
관리전환	44	360	6	97	3	4	47	453	
양 여	0	0	0	0	0	0	0	0	
기 타	333	4,105	6	29	415	5,898	-76	-1,764	

- ▶ '20년 결산결과 물품 증감 및 현재액보고서의 증감사유별 내역

❖ 연도별 공유재산 및 물품의 현황

(단위 : 백만원)

구 분	2016	2017	2018	2019	2020
공유재산	1,188,243	1,191,200	1,238,670	1,280,564	1,334,417
물 품	8,588	9,850	10,880	12,364	18,478

공유재산 및 물품의 연도별 변화



▶ 연도별 공유재산 및 물품 현재액보고서 기준

☞ 도서관 및 독서실 리모델링 관련 물품구매로 우리구 보유 물품이 6,114백만원 증가였습니다.

8-2. 출자·출연금 집행현황

■ 출자금이란 공사·공단 등에 투자하여 지분을 보유하고 있는 재원을 말하고, 출연금이란 법령 또는 조례에 의해 공공법인에 지원하는 경비로서 되돌려 받을 수 없는 재원을 말합니다. 다음은 우리 중랑구의 2020년도 출자·출연금 집행 현황입니다.

(단위 : 백만원, %)

구 분	세출결산액 (A)	출 자 금		출 연 금		비 고
		금액 (B)	비율(B/A)	금액 (C)	비율(C/A)	
합 계	1,053,344	0	0%	1,271	0.12%	
일 반 회 계	1,000,408	0	0%	771	0.08%	
특 별 회 계	13,604	0	0%	0	0%	
기 금	39,332	0	0%	500	1.27%	

▶ '20회계연도 결산결과 출자금(502), 출연금(306) 집행총액

❖ 연도별 증감현황

(단위 : 백만원, %)

구 분	2016	2017	2018	2019	2020
세출결산액 (A)	508,696	559,939	631,268	759,566	1,053,344
출자금 (B)	0	0	0	0	0
출자금 총액 (C)	250	250	250	250	250
출자금 비율 (B/A)	0%	0%	0%	0%	0%
출연금 (D)	9	109	9	10	1,271
출연금 비율 (D/A)	0%	0.02%	0%	0%	0.12%

▶ 출자금 총액(C)은 매연도말 지자체 보유 출자금 (누계)총액(결산서 참조)

출자·출연금 집행현황



☞ 코로나19로 어려운 소상공인 지원을 위한 중소기업육성기금 융자지원 확대 및 2020. 6. 중랑문화재단 설립으로 출연금 신규 지출 요인이 발생하였습니다.



❖ 2020회계연도 출자·출연금 세부내역

(단위 : 백만원)

구분	기관·단체명	금액	근거 (법·조례명 등)	내용
출연금	소계	1,271		
	일반회계	10		한국지방세연구원 법정출연금
	일반회계	514	서울특별시 중랑문화재단 설립 및 운영에 관한 조례	중랑문화재단 출연금
	중소기업육성기금	500	서울특별시 중랑구 중소기업육성기금 설치 및 운영 조례	특별신용보증 용자지원
	일반회계	247	서울특별시 중랑문화재단 설립 및 운영에 관한 조례	중랑문화재단 출연금

8-3. 출자·출연기관 현황

- 지방 출자·출연기관이란 지방자치단체가 출자(지분율 10% 이상) 또는 출연하여 설립한 기관으로 「지방출자출연법」에 따라 지정·고시된 기관을 말합니다.  
우리 중랑구의 출자·출연기관 현황은 다음과 같습니다.

(금액: 명, 백만원)

구분	임직원수	출자·출연금	자산	부채	
총계	89	761	375	1	
출연기관	재단법인 중랑문화재단	89	761	375	1

- ▶ 출자금 : 지방자치단체 출자금 총액
- ▶ 출연금 : '20년도 지방자치단체 출연금

● 출자기관이란?

- 지역주민의 소득을 증대시키고 지역경제를 발전시키며 지역개발을 활성화하고 촉진하는데 이바지할 수 있는 사업추진을 위하여 지방자치단체가 출자하여 설립한 주식회사

● 출연기관이란?

- 문화, 예술, 장학(獎學), 체육, 의료 등의 분야에서 주민의 복리 증진에 이바지할 수 있는 사업추진을 위하여 지방자치단체가 출연하여 설립한 재단법인

8-4. 지방공기업 현황

- 지방공기업이란 주택, 도시철도, 상수도, 하수도 등과 같은 사업을 효과적으로 추진할 목적으로 자치단체가 직접 설치하여 경영하거나(직영기업) 공사, 공단의 형태로 법인을 만들어 운영하는 공기를 말합니다.

우리 중랑구에서 설립·운영 중에 있는 공기업의 현황은 다음과 같습니다.

(단위: 명, 백만원)

구분	임·직원수	총자산	총부채	총수익	총비용	당기순이익	경영평가 등급(가~마)	
공단	중랑구 시설관리공단	208	859	609	14,433	14,433	0	나

❖ 지방공기업 최근 5년 당기순이익

(단위 : 백만원)

구분	2016	2017	2018	2019	2020	
공단	중랑구 시설관리공단	0	0	0	0	0



## 9 재정성과 / 평가

### 9-1. 성과보고서

■ 성과보고서란 자치단체가 부서별로 성과목표·지표를 사전에 설정하고, 목표치 달성여부 등의 성과정보를 제공하는 보고서입니다.

- 중랑구는 본 회계연도의 '행복한 미래, 새로운 중랑'라는 비전을 달성하기 위해 '성과보고서'에 '비전-전략목표(10개)-정책사업목표(54개)-단위사업(147개)'로 구성된 성과관리체계를 구축하여 운영하고 있습니다.
- 또한, 성과목표의 성과 달성 여부를 측정하기 위하여 총 54개의 정책사업목표와 192개의 성과지표를 설정하고, 성과지표마다 달성하고자 하는 목표치를 설정하였습니다.

#### ❖ 중랑구 성과지표 달성현황

(단위 : 개, 백만원)

실국명	성과목표						결산액		
	전략 목표수	정책사업목표		성과 달성도			결산액	전년도 결산액	비교 증감
		개수	지표수	초과달성	달성	미달성			
합계	10	54	192	29	102	61	1,014,012	724,694	289,318
감사담당관	1	1	5	0	4	1	194	220	-26
홍보담당관	1	1	4	2	2	0	1,213	1,117	96
중랑비전추진반	1	1	3	0	3	0	565	396	169
행정국	1	11	34	5	21	8	282,919	165,921	116,998
기획재정국	1	7	21	3	11	7	69,494	25,345	44,149
생활복지국	1	11	34	5	16	13	513,686	420,252	93,434
도시환경국	1	7	31	7	18	6	33,953	24,606	9,346
안전건설교통국	1	8	26	2	14	10	75,853	53,339	22,515
보건소	1	6	27	3	10	14	32,147	29,676	2,471
구의회사무국	1	1	7	2	3	2	3,988	3,822	166

- ▶ 결산액은 성과평가의 대상이 되지 않는 사업에 대한 결산액도 포함한 총계
- ▶ ◎ : 초과달성(130% 이상), ○ : 달성(100~130% 미만), × : 미달성(100% 미만)

### 9-2. 복식부기 재무제표

■ 본 표는 복식부기 재무제표 상의 자산 및 부채, 비용과 수익에 대한 요약정보입니다. 자세한 내용은 '복식부기 재무제표'에서 확인할 수 있습니다.

(단위: 백만원, %)

구 분	2019년	2020년	증 감	유형 지자채 평균
자산 총계	1,785,751	1,818,486	32,735	2,118,214
부채 총계	18,552	21,495	2,943	41,172
비용 총계	665,430	950,200	284,770	770,818
수익 총계	716,985	987,427	270,442	822,169

#### ● 복식부기 재무제표 항목

- 재무제표
- 재무제표에 대한 주석
- 필수 보충정보
- 부속 명세서

### 9-3. 기금 성과분석결과

- 기금성과분석이란 기금운용의 투명성·효율성을 제고하기 위해 매년 전체 기금을 분석하여 그 결과를 주민과 지방의회에 공개하는 제도입니다.
- ▶ 2020회계연도 기금운용에 대한 2021년 성과분석 결과이며, 결과 확정 후 별도 수시 공시('22.2. 예정)

### 9-4. 재정분석 결과

- ▶ 2020회계연도 재정운영에 대한 2021년 재정분석 결과이며, 결과 확정 후 별도 수시 공시('21.11. 예정)

### 9-5. 재정건전화계획 및 이행현황

- 지방재정법 제55조제3항에 따라 재정진단 결과를 토대로 행정안전부로부터 재정건전화계획의 수립 및 이행을 권고 받은 자치단체에 한하여 작성하며, 우리 중랑구는 없습니다.

### 9-6. 성인지 결산현황

- 성인지 결산은 성인지 예산이 여성과 남성의 예산 수혜에 어떤 영향을 미쳤으며, 성차별 개선에 어떤 역할을 하였는지를 평가·점검하여 그 결과를 다음연도 예산편성에 반영하는 제도입니다.

일례로 여성 취업지원 사업의 경우, 예산 집행결과를 양성평등 관점에서 성평등 효과를 분석하여 불평등하다고 할 때, 그 결과를 다음연도 예산편성에 반영하는 방법입니다.

- 성인지 결산은 2012년부터 시범 운영, 2013년부터 본격 운영하고 있으며, 아래의 표에서는 우리 중랑구의 2020년 성인지결산 대상사업의 집행실적 및 성평등 효과 등을 확인할 수 있습니다.

(단위: 백만원)

구 분	예산현액	집행액	집행률(%)
<b>총 계</b>	<b>212,633</b>	<b>205,022</b>	<b>96.42</b>
양성평등정책추진사업	35,622	35,279	99.04
성별영향분석평가사업	172,405	168,926	97.98
자치단체 특화사업	4,606	817	17.75

- ▶ 2020년 성인지결산 기준

### 9-7. 행사·축제 원가회계 정보

■ 행사·축제 원가회계정보란 행사·축제 성격의 사업을 추진하기 위해 직·간접적으로 투입한 모든 재원의 정보를 의미합니다.

작년 중랑구에서 추진한 행사·축제 현황은 다음과 같습니다.

#### ❖ 총괄현황

(단위 : 건, 천원)

연도별	전체 행사·축제 현황		집행액 1천만원 이상 행사·축제 현황			집행액 1천만원 미만 행사·축제 현황		
	건수	집행액	건수	집행액	순원가	건수	집행액	순원가
2020년(A)	11	365,561	9	353,621	353,621	2	11,940	11,940
2019년(B)	38	1,509,051	16	1,362,736	1,362,736	22	146,315	146,315
증감(A-B)	△28	△1,143,490	△8	△1,009,115	△1,009,115	△20	△134,375	△134,375

▶ 집행액 구분 기준 : 광역 5천만원, 기초 1천만원

※ 원가정보공개 제외대상(전수조사대상에서도 제외)

- ① 주민대상 교육(예시 : 아카데미, 교육, 캠페인, 설명회, 워크숍 등)
- ② 업무(구성원)에 기인한 행사(예시 : 정례조례, 공무원 워크숍 등)
- ③ 각종 기념행사
  - 국경일 : 5개\*(국경일에 관한 법률) \* 3.1절, 제헌절, 광복절, 개천절, 한글날
  - 법정기념일 : 70개\*(각종 기념일에 관한 규정 47개, 개별법률 23개)
  - 시·도 및 시·군·구민의 날 행사
  - 명절 : 설날, 대보름날, 단오, 추석, 동짓날 등
  - 종교행사 : 석가탄신일, 성탄절 등 행사
- ④ 대규모 국제행사 : 「국제행사의 유자개최 등에 관한 규정」 제3조제4호에 따른 국제행사(총사업비가 500억원 이상이고, 국가의 재정지원 규모가 300억원 이상)

### ❖ 2020년에 개최한 모든 행사·축제 현황

(단위 : 건, 천원)

연번	유형구분*	행사·축제명	개최기간	주요내용	원가정보			소관부서	전화번호
					총원가 ㉠	사업수익 ㉡	순원가 ㉠-㉡-㉢		
<b>총 계</b>					365,561		365,561		-
1	⑥	중랑혁신교육박람회	2020.11.9.~2020.11.27.	중랑혁신교육지구 사업 성과공유	47,500	0	47,500	교육지원과	02)2094-1903
2	③	중랑청소년 꿈축제	2020.11.7.~2020.11.8.	어린이 청소년 동아리 활동	28,500	0	28,500	교육지원과	02)2094-1903
3	④	용마폭포 문화예술축제	2020.10.17.~2020.10.17.	다양한 장르의 고품격 공연	95,022	0	95,022	문화관광과	02)2094-1823
4	④	서울장미축제	2020.05.09.~2020.6.14.	온라인 실시간 콘서트 개최	50,547	0	50,547	문화관광과	02)2094-1823
5	③	금요문화공감	2020.1.1.~2020.12.31.	매월 다양한 주제의 공연 개최	38,931	0	38,931	문화관광과	02)2094-1823
6	③	중랑아티스트 열린문화공감	2020.2.1.~2020.11.30.	공연장소를 지역명소화	30,070	0	30,070	문화관광과	02)2094-1823
7	①	함께해요 문화나눔	2020.1.1.~2020.10.31.	다채로운 공연 개최	10,782	0	10,782	문화관광과	02)2094-1823
8	③	북페스티벌	2020.10.09~2020.10.11.	릴레이 저자 강연회	30,640	0	30,640	문화관광과	02)2094-1823
9	③	경재스트리트 단스페스티벌	2020.09.01~20210.9.30.	다양한 장르의 춤 페스티벌	21,629	0	21,629	문화관광과	02)2094-1823
10	③	이중섭 어린이 미술대회	2020.8.18.~2020.9.14.	230여명의 전국 어린이 참가	6,440	0	6,440	문화관광과	02)2094-1823
11	③	중랑구청장배 및 연합회장배 골프대회	2020.10.29~2020.10.29.	골프대회	5,500	0	5,500	체육청소년과	02)2094-1834

▶ 행사·축제 유형구분 : ① 사회적 약자배려 ② 지역특산물·전통시장 활성화 ③ 주민회합과 건강한 지역사회 ④ 전통문화 계승·보존·홍보 ⑤ 국제 우호 친선 협력 ⑥ 기타

■ 2020회계연도 행사·축제별 원가회계정보 - 별지 작성

■ 행사·축제 원가회계정보 연도별 비교표 - 별지 작성

### 9-8. 청사신축 원가회계 정보 - 해당사항 없음

■ 청사 신축비용 원가정보란 지방자치단체가 사무 등의 처리를 위해 사용하는 청사 신축에 투입되는 비용에 대하여 기본계획 수립부터 준공 때까지의 단계별로 공개하여, 지역주민의 자율적 통제를 통하여 과대·호화청사를 방지하고 지방재정 건전성을 확보하기 위한 정보입니다.

작년 중랑구에서 추진한 청사신축현황은 없습니다.

### 9-9. 수의계약 현황

■ 우리 중랑구의 1,000만원 이상 수의계약 현황은 다음과 같습니다.

(단위 : 건, 백만원)

1,000만원 이상 총계약 실적(A)		1,000만원 이상 수의계약 실적(B)		비율(B/A)		비고
건수	금액	건수	금액	건수	금액	
1,156	89,678	618	21,154	53.46%	23.59%	

▶ 대상회계 : 일반회계, 기타특별회계

※ 작성대상 : 1,000만원 이상 (수의)계약 건(G2B포함)

❖ 연도별 수의계약 현황

(단위 : 백만원)

구분	연도별					
	2016	2017	2018	2019	2020	
수의계약 실적	건수	257	364	502	602	618
	금액	5,243	7,675	12,818	16,507	21,154

※ 2018년 이전 실적은 G2B 불포함이며, 2018년부터 G2B를 포함한 실적입니다.

연도별 수의계약 현황



## 9-10. 자치단체 공공시설물 운영 현황

■ 자치단체 공공시설물 운영 현황이란 각 자치단체가 관리·운영하는 시설물의 규모, 시설물 운영에 필요한 관리인력과 비용, 시설물 이용자수, 순수익 등을 통해 해당 공공시설물이 얼마나 내실 있게 운영되고 있는지를 나타내는 지표입니다.

❖ 자치단체 공공시설물 현황(건립비용 광역 200억원, 기초 100억원 이상)

### ▶ 공공시설물 시설현황

(단위 : 백만원)

자치단체명	시설유형	시설구분	시설명	건립일	건물면적(㎡)	토지면적(㎡)
중랑구	체육시설	체육관	중랑구민체육센터	1999-08-31	6,302.26	3,248.00
	체육시설	체육관	중랑문화체육관	2006-08-07	5,075.04	6,998.20
	문화시설	공립도서관	중랑구립정보도서관	1999-01-26	5,106.36	3,307.70

※ 시설유형 : 문화·체육·복지·기타시설

※ 시설구분 : 문화시설(도서관, 박물관, 미술관 등), 체육시설(체육관, 수영장, 축구장 등)  
복지시설(사회복지관), 기타시설(구민회관, 과학관, 생태관 등)

### ▶ 공공시설물 운영현황

(단위 : 백만원)

시설명	운영방식	관리인력	연간이용인원	자산가치 변동현황					운영비용(A)	운영수익(B)	순수익(C=B-A)
				건립비용	감가상각비	감가상각비누계	장부가액	내용연수			
중랑구민체육센터	위탁	31	9,931	15,030	233	4,987	10,044	40	2,291	360	△1,931
중랑문화체육관	위탁	21	10,129	15,548	301	4,343	10,870	40	1,796	193	△1,603
중랑구립정보도서관	위탁	28	111,924	12,181	141	3,094	8,353	40	1,687	2	△1,685

※ 운영방식 : 직영, 위탁

※ 건립비용에는 토지매입(수용)비 등이 포함되며, 리모델링 비용도 해당됨.

※ 순수익(연간) : 운영수익 - 운영비용

## 9-11. 예산낭비신고 접수·처리 현황

■ 자치단체 예산낭비신고센터에 국민신문고, 자치단체 홈페이지, 서면 등을 통해 신고된 예산낭비신고에 대한 접수·처리 현황입니다.

❖ 접수·처리기간('20.1.1. ~ 12.31.)

(단위 : 건, 천원)

계	총 접수 건수			접수내역				조치결과 (타당한 신고)			예산절감 (낭비)액
	국민신문고	홈페이지	서면 등	계	타당한 신고	타당성 없는 신고	무관한 신고	계	조치완료	진행중	
5	5	-	-	5	1	3	1	5	5	-	-

▶ 예산낭비신고센터 운영관련 신고 포상금(예산성과급) 지급현황 : 해당 없음

## 9-12. 조정교부금 교부 실적 : 광역자치단체 해당사항임

## 9-13. 지방재정 신속집행 실적

- 신속집행이란 내수경기 진작 및 지역경제 활성화를 기하고 공공자금의 선순환을 도모하며 예산의 이월 및 불용을 최소화하기 위하여 지방자치단체별 연간 예산을 앞당겨 집행하는 것을 말합니다.

2020년도 6월말까지의 지방자치단체 신속집행 목표율은 신속집행 대상액 대비 60.0%입니다.

※ 특·광역 65%, 기초(세종, 제주 포함) 57.0%, 공기업 56.7%

(단위 : 억원, %)

신속집행 대상액(A)	집행액(B)	대상액 대비 집행률 (C=B/A*100)
198,220	105,031	52.99

※ 신속집행 대상은 일반회계, 특별회계, 기금, 지방공기업이 포함

## 9-14. 감사결과

- 우리 중랑구가 감사원, 행정안전부 등 중앙부처, 상급 자치단체(시·도) 등으로부터 받은 재정분야 감사결과는 없습니다.

## 10 주요 투자사업 추진현황

### 10-1. 투자심사 대상사업

- 우리 중랑구에서 '20년에 추진한 투자심사 대상사업 현황은 다음과 같습니다.

(단위 : 백만원, %)

사업명	총사업비	집행액		향후 소요액		사업완료 예정연도	투자 심사연도	현재까지 진척률 (%)
		기투자	2020년 집행사업비	2021년	2022년 이후			
면목봉제스마트 앵커 조성사업 (기업지원과)	20,479	10,495	483	0	9,501	2024	2018	54
도로보수 및 제설자재 보관 창고 신축 (도로과)	4,324	3,135	1,189	-	-	2020	2018	100
한내들 국공립 어린이집 신축 (여성가족과)	2,878	2,645	233	-	-	-	2018	100
마을활력소 조성 (마을협치과)	2,893	14	236	2,643	-	2021	2018	57
다목적 CCTV 신·증설 및 기능보강사업 (도시안전과)	4,600	730	1,070	2,800	-	2021	2018	39
중화2동 복합청사 건립 (마을협치과)	10,381	-	2	455	9,924	2024	2019	10
중화1재정비구역 공원부지 지하공영주차장 건립사업 (주차관리과)	7,110	-	-	-	7,110	2022	2019	0

사업명	총사업비	집행액		향후 소요액		사업완료 예정연도	투자 심사연도	현재까지 진척률 (%)
		기투자	2020년 집행사업비	2021년	2022년 이후			
목2동 문화체육복합센터 건립사업 (마을협치과)	14,923	-	5,818	7,570	1,535	2022	2019	40
서울장미축제 (문화관광과)	63	-	51	-	-	계속	2019	100
방정환 교육지원센터 설립 (교육지원과)	8,117	463	3,766	3,888	0	2021	2019	100
용마폭포문화 예술축제 (문화관광과)	104	-	95	-	-	계속	2019	100
금요문화공감 (문화관광과)	138	-	39	-	-	계속	2019	100
새우개 하나 국공립어린이집 신축 (여성가족과)	3,664	3,554	110	-	-	-	2019	100
중랑청암지원센터 부지 매입	6,500	부지매입은 2019년 완료로 삭제					2019	-
중랑미디어센터 설립	5,560	사업변경으로 삭제					2019	-
환경교육센터 건립사업 (맑은환경과)	3,284	-	61	3,223	-	2021	2019	26
면목동 도서관 주차장 복합시설 건립 (마을협치과)	22,949	-	20	2,505	20,424	2024	2020	0
중화1동 공영주차장 확충 건설사업 (주차관리과)	10,025	-	-	3,712	6,313	2022	2020	40
면목7동 복합정사 조성사업 (마을협치과)	19,636	38	8,454	5,992	5,152	2023	2020	50
태릉시장 주변 거리가게 특화거리 조성 (도시경관과)	2,628	-	1,550	1,078	-	2021	2020	87

사업명	총사업비	집행액		향후 소요액		사업완료 예정연도	투자 심사연도	현재까지 진척률 (%)
		기투자	2020년 집행사업비	2021년	2022년 이후			
태릉시장 지중화사업 (도시경관과)	4,118	-	3,898	220	-	2021	2020	90
망우로 (동일로지하차도) 지중화사업 (도시경관과)	13,787	6,773	3,717	3,297	-	2021	2020	70
망우로 (신내지하차도) 지중화사업 (도시경관과)	7,376	-	4,798	2,578	-	2022	2020	20
상봉먹자거리 지중화사업 (도시경관과)	5,764	-	4,708	1,056	-	2021	2020	30
사가정로 젊음의 거리 지중화사업 (도시경관과)	6,454	-	4,760	1,694	-	2021	2020	50
도시농업 복합공간 조성 (도시농업과)	2,727	-	-	600	2,127	2022	2020	-

▶ 대상사업 : 투자심사(중앙의뢰, 시도의뢰, 자체 포함)를 통과(적정, 조건부)하여

**2020년에 추진한 사업**

※ 총사업비는 투자심사 이후 변경이 있는 경우 '20년말 기준으로 작성

10-1-1. 개별 투자심사 사업의 추진현황

■ 개별 투자심사 사업 추진현황 - 별지 작성

10-2. 지방채 발행사업 : 해당없음

10-3. 민간투자사업 : 해당없음