
2023회계연도 중랑구 예산기준 재정공시

행복한 미래
새로운 중랑

중 랑 구

2023년 서울특별시 중랑구 예산기준 재정공시

2023. 2. 중랑구청장(인)

- ◆ 우리 구의 '23년도 예산규모(세입예산)는 11,144억원(기금포함)으로, 전년 예산대비 1,570억원이 증가 하였으며, 동일유형 지방자치단체 평균액(10,360억원)보다 784억원이 많습니다.
 - 그 중 일반회계 세입재원별 예산편성 현황을 살펴보면, 자체수입(지방세 및 세외수입)은 2,147억원, 이전재원(지방교부세, 조정교부금, 보조금)은 7,410억원, 지방채·보전수입 등 및 내부거래는 398억원입니다.
- ◆ 우리 구의 '23년도 당초예산 중 일반회계 예산규모 대비 자체수입의 비율인 '재정자립도'는 21.57%이며, 자체수입에 자주재원을 더하여 계산한 비율인 '재정자주도'는 45.12%입니다.
- ◆ 우리 구의 '23년 당초예산(일반회계+특별회계+기금) 기준 통합 재정수지(순세계잉여금 포함)는 389억원의 흑자입니다.
- ◆ 우리 구 2023년 재정분야 주요 특징은 복지 분야 보조사업의 증가와 지역 투자 사업 및 공모사업 적극 발굴 추진으로 개청 이래 최초로 예산 1조원을 돌파하였습니다.
세입분야는 세외수입 증가로 재정자립도(전년대비 3.36%), 및 재정자주도(전년대비 2.19%)가 개선되었으며
세출분야는 사회복지분야가 가장 큰 비중을(57.1%) 차지하고 있고 재난안전 및 교육·문화 분야 증가폭이 큰 것이 특징입니다.
- ◎ 자세한 내용은 우리 구 인터넷 홈페이지(<http://jungnang.go.kr>→ 행정정보/재정정보/재정공시)에서 보실 수 있으며, 건의나 궁금한 사항이 있으시면 아래 담당자에게 연락주시기 바랍니다.

담 당 자 : 기획예산과 이미진(02-2094-0495)

1 공통공시 총괄

☐ 다음은 공시하는 내용을 요약한 표입니다.

(단위 : 억원, %)

재정운영 결과		중량구			동일유형 자치단체 평균*			
		'23년도 (A)	'22년도 (B)	증감 (C=A-B)	'23년도 (A)	'22년도 (B)	증감 (C=A-B)	
예산규모	세입예산(기금포함)	11,144	9,574	1,570	10,360	10,854	△493	
	세출예산(기금포함)	11,144	9,574	1,570	10,360	10,854	△493	
	지역통합재정통계	항목별 공시내용 참조						
재정여건	재 정 자 립 도	21.57	18.21	3.36	29.50	30.83	△1.33	
	재 정 자 주 도	45.12	42.93	2.19	48.59	48.20	0.39	
	통 합 재 정 수 지	389	107	282	33	-50	84	
재정운영계획	중기지방재정계획	항목별 공시내용 참조						
	성 인 지 예 산	항목별 공시내용 참조						
	주 민 참 여 예 산	항목별 공시내용 참조						
	성 과 계 획 서	항목별 공시내용 참조						
	재 정 운 용 상 황 개 요	항목별 공시내용 참조						
	국외여비 편성현황	4	3	0	4	3	0	
	행 사 · 축 제 경 비 편 성 현 황	36	27	9	41	40	1	
	업무 추진비	기관운영	3	3	0	3	3	△0
		시책추진	12	12	0	11	12	△1
	지방의회 관련경비	3	3	0	3	4	△0	
	지 방 보 조 금	60	54	5	80	91	△11	
	사회보장적 수혜금 (현금성 복지비)	3,925	신규					
1인 당 기 준 경 비 편 성 현 황	항목별 공시내용 참조							
재정운영성과	보통교부세 자체노력 반영현황(세출효율화)	항목별 공시내용 참조						
	보통교부세 자체노력 반영현황(세입확충)	항목별 공시내용 참조						
	지 방 교 부 세 감 액 현 황	항목별 공시내용 참조						
	지 방 교 부 세 인 센 터 브 현 황	항목별 공시내용 참조						

2 예산규모

2-1. 세입예산(기금포함)

- 1년 동안 들어올 모든 수입을 예상하여 편성한 것을 세입예산이라 합니다. 2023년도 중량구의 세입측면에서 본 예산규모와 내용입니다.

(단위 : 백만원)

세입예산 총계	일반회계	공기업 특별회계	기타 특별회계	기금
1,114,388	995,526	0	20,744	98,118

▶ 당초예산 총계기준

❖ 연도별 세입예산(기금포함)규모

(단위 : 백만원)

2019	2020	2021	2022	2023
701,831	788,607	842,273	957,411	1,114,388

▶ 당초예산 총계기준

- 청소차고지 대체부지 건립사업비(37,600백만원) 확보로 세외수입이 전년대비 92.4% 증가하고 지방세, 조정교부금 등도 증가하였습니다.

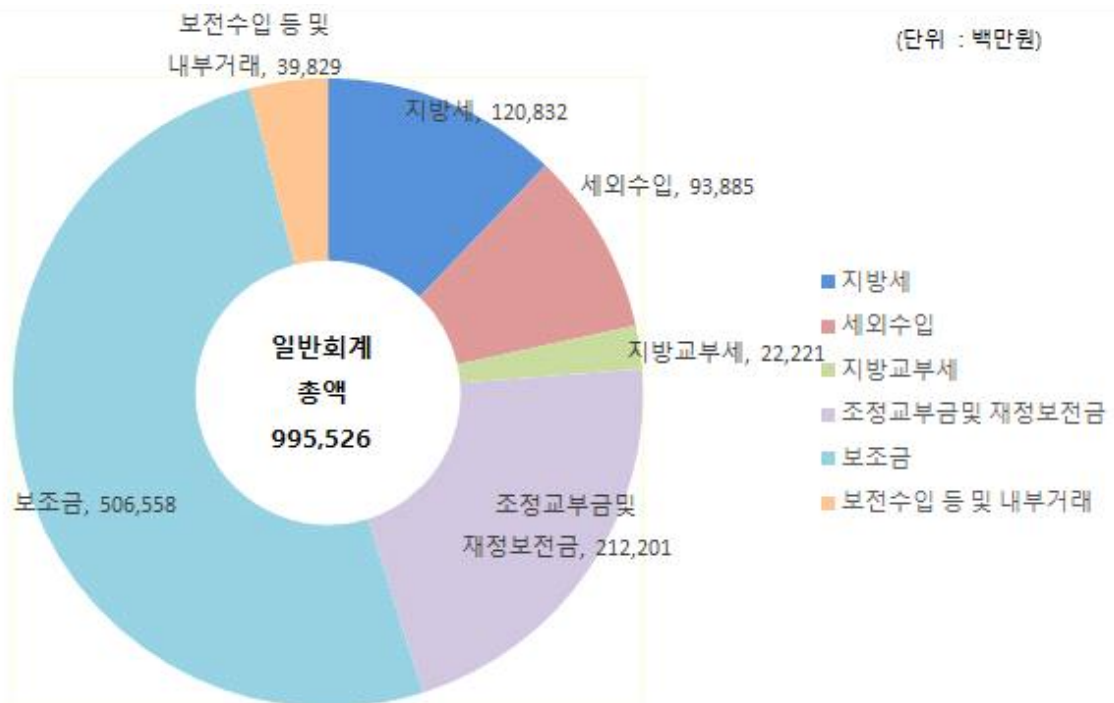
❖ 세입재원별·연도별 현황(일반회계 기준)

(단위 : 백만원, %)

세입재원	2019		2020		2021		2022		2023	
	금액	비중	금액	비중	금액	비중	금액	비중	금액	비중
합 계	654,750	100	737,000	100	785,719	100	883,719	100	995,526	100
지방세	71,618	10.94	81,753	11.09	96,437	12.27	112,152	12.69	120,832	12.14
세외수입	47,194	7.21	47,088	6.39	46,660	5.94	48,796	5.52	93,885	9.43
지방교부세	10,109	1.54	14,053	1.91	21,161	2.69	26,887	3.04	22,221	2.23
조정교부금 등	151,885	23.2	167,058	22.67	167,368	21.30	191,503	21.67	212,201	21.32
보조금	327,582	50.03	372,259	50.51	418,594	53.28	466,816	52.82	506,558	50.88
지방채	-	-	-	-	-	-	-	-	-	-
보전수입 등 및 내부거래	46,362	7.08	54,789	7.43	35,499	4.52	37,565	4.25	39,829	4

▶ 당초예산 총계기준

세입재원별 현황(2023년, 일반회계)



2-2. 세출예산(기금포함)

- 1년 동안 중랑구에서 사회복지, 보건, 문화관광, 지역개발 등의 목적을 위한 지출을 예상하여 편성한 것을 세출예산이라 합니다. 2023년도 중랑구의 세출 측면에서 본 예산규모 내용입니다

(단위 : 백만원)

세출 총계	일반회계	공기업 특별회계	기타 특별회계	기금
1,114,388	995,526	0	20,744	98,118

- ▶ 당초예산 총계기준

❖ 연도별 세출예산(기금포함)규모 현황

(단위 : 백만원)

2019	2020	2021	2022	2023
701,831	788,607	842,273	957,411	1,114,388

- ▶ 당초예산 총계기준

- ☞ 복지분야 의무지출과 안전관련 예산 증가, 교육경비 지원의 지속적 확대를 비롯해 '책읽는 중랑'을 위한 도서관 건립 및 운영관련 예산이 증가하였습니다.

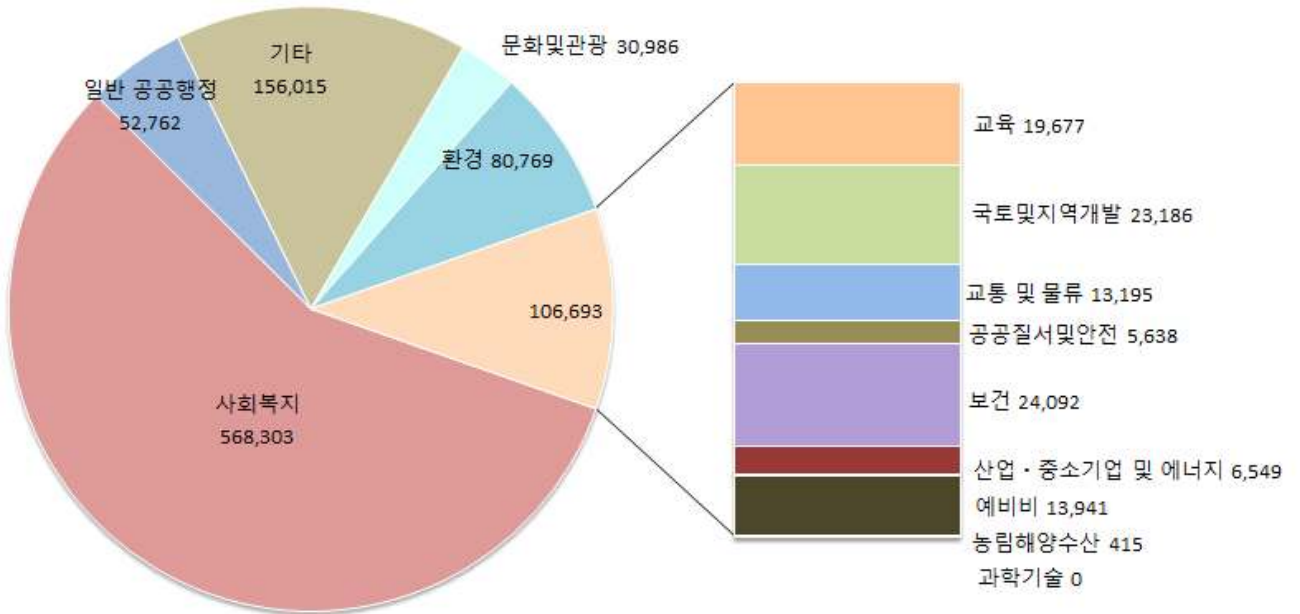
❖ 세출분야별·연도별 현황(일반회계 기준)

(단위 : 백만원, %)

세출분야	2019		2020		2021		2022		2023	
	금액	비중	금액	비중	금액	비중	금액	비중	금액	비중
합 계	654,750	100	737,000	100	785,719	100	883,719	100	995,526	100
일반공공행정	35,689	5.45	41,609	5.65	37,796	4.81	59,400	6.72	52,762	5.30
공공질서 및 안전	3,995	0.61	5,971	0.81	4,606	0.59	4,951	0.56	5,638	0.57
교육	11,349	1.73	16,003	2.17	15,621	1.99	17,969	2.03	19,677	1.98
문화 및 관광	17,123	2.62	11,260	1.53	19,121	2.43	21,675	2.45	30,986	3.11
환경	35,152	5.37	38,919	5.28	37,552	4.78	40,403	4.57	80,769	8.11
사회복지	367,527	56.13	417,075	56.59	451,578	57.47	504,590	57.10	568,303	57.09
보건	14,706	2.25	15,858	2.15	19,600	2.49	29,076	3.29	24,092	2.42
농림해양수산	207	0.03	307	0.04	246	0.03	360	0.04	415	0.04
산업·중소기업 및 에너지	5,148	0.79	4,971	0.67	2,538	0.32	7,918	0.90	6,549	0.66
교통 및 물류	12,580	1.92	15,064	2.04	10,097	1.29	12,973	1.47	13,195	1.33
국토 및 지역개발	13,142	2.01	14,841	2.01	32,662	4.16	25,376	2.87	23,186	2.33
과학기술	0	0.00	0	0.00	0	0.00	0	0.00	0	0.00
예비비	12,629	1.93	21,659	2.94	18,102	2.30	14,773	1.67	13,941	1.40
기 타	125,501	19.17	133,464	18.11	136,201	17.33	144,256	16.32	156,015	15.67

▶ 당초예산 총계기준

분야별 현황(2023년, 일반회계)



2-3. 지역통합재정통계

- ▣ 지방자치단체의 일반회계, 특별회계(교육비특별회계 포함), 기금, 지방공사·공단 및 출자·출연기관의 재정상황을 종합적으로 나타내는 통계입니다.
다음은 중랑구의 지역통합재정통계입니다.

(단위 : 백만원)

구 분	2022년 당초예산 (A)	2023년 예산 (B)	증감액 (B - A)	비율 (B-A)/A
합 계	982,472	1,140,935	158,462	16.13
중랑구	957,411	1,114,388	156,977	16.40
공사·공단	16,765	17,164	399	2.38
출자·출연기관	8,296	9,383	1,087	13.10

- ▶ 당초예산 총계기준
- ▶ 공사·공단(1개) : 중랑구 시설관리공단
- ▶ 출자출연기관(1개) : 중랑문화재단

3 재정여건

3-1. 재정자립도

- 재정자립도란 스스로 살림을 꾸릴 수 있는 능력을 나타내는 지표입니다. 재정자립도가 100%에 가까울수록 재정운영의 자립능력은 우수하게 됩니다. 2023년도 중랑구의 당초예산 기준 재정자립도는 21.57%입니다.

(단위 : 백만원, %)

재정자립도 (B/A)	세입 합계 (A=B+C+D+E)	자체세입 (B)	이전재원 (C)	지방채 (D)	보전수입 등 및 내부거래(E)
21.57% (25.56%)	995,526 (995,526)	214,717 (254,492)	740,980 740,980	0	39,829 (54)

- ▶ 일반회계기준, ()는 2014년 세입과목이 개편되기 이전을 기준으로 산출한 값입니다.
- * 2014년 세입과목 개편으로 잉여금, 이월금, 전입금, 여타·예수금 등이 '세외수입'에서 '보전수입 등 및 내부거래'로 이동
- ▶ 자체세입 : 지방세(지방교육세 제외) + 세외수입
- ▶ 이전재원 : 지방교부세 + 조정교부금 등 + 보조금

❖ 재정자립도 연도별 현황

(단위 : %)

2019	2020	2021	2022	2023
18.15% (25.23%)	17.48% (24.92%)	18.21% (22.73%)	18.21% (22.45%)	21.57% (25.56%)

중랑구 - 유형평균 재정자립도(당초예산) 비교



- ☞ 자체수입 증가와 지방교부세의 감소로 우리 구 재정자립도는 전년도에 비해 높아졌으나 각종 복지사업비와 보조금 등으로 유형 자치단체에 비해 의존재원의 비율은 높은 편입니다.

3-2. 재정자주도

☐ 재정자주도란 전체 세입에서 용처를 자율적으로 정하고 집행할 수 있는 재원의 비율을 말합니다. 재정자주도가 100%에 가까울수록 재정운용의 자율성도 좋다는 의미이며 2023년도 중랑구의 당초예산 기준 재정자주도는 45.12%입니다.

(단위 : 백만원, %)

재정자주도 (B/A)	세입 합계 (A=B+C+D+E)	자주자원 (B)	보조금 (C)	지방채 (D)	보전수입 등 및 내부거래(E)
45.12% (49.11%)	995,526 (995,526)	449,139 (488,914)	506,558 (506,558)	0	39,829 (54)

- ▶ 일반회계 기준, ()는 2014년 세입과목이 개편되기 이전을 기준으로 산출한 값입니다.
- * 2014년 세입과목 개편으로 잉여금, 이월금, 전입금, 여타·예수금 등이 '세외수입'에서 '보전수입 등 및 내부거래'로 이동
- ▶ 자주자원 : 자체세입 + 지방교부세 + 조정교부금 등

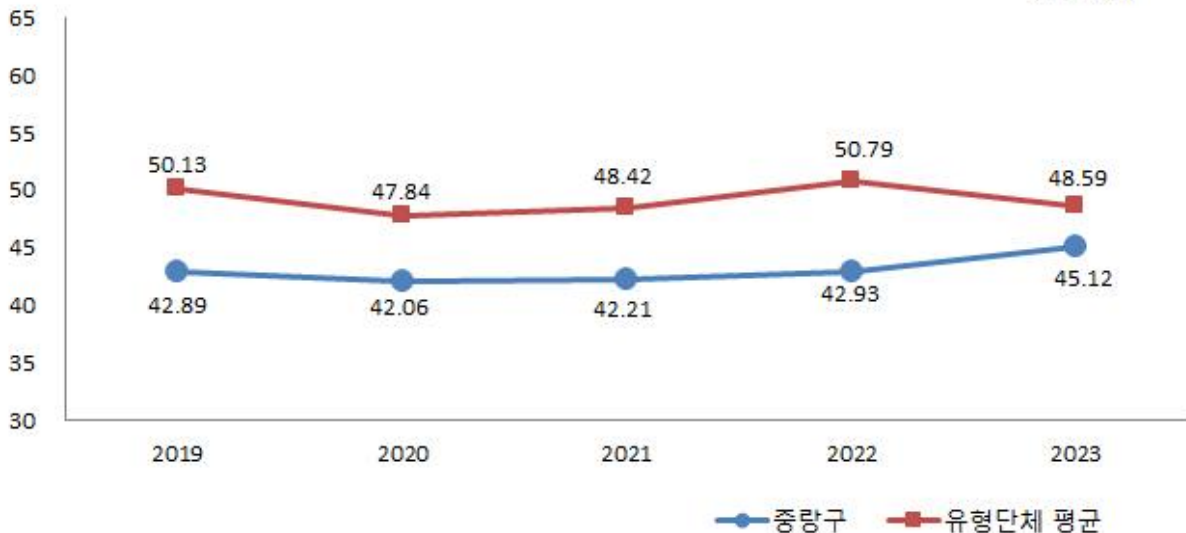
❖ 재정자주도 연도별 현황

(단위 : %)

2019	2020	2021	2022	2023
42.89% (49.97%)	42.06% (49.49%)	42.21% (46.72%)	42.93% (47.16%)	45.12% (49.11%)

중랑구-유형평균 재정자주도(당초예산) 비교

(단위 : %)



☞ 우리 구 재정자주도는 전년도 대비 2.19% 높은 45.12%입니다. 세외수입, 지방세, 조정교부금 등은 증가하였으나 지방교부세가 감소하여 보조금이 여전히 세입의 50% 이상을 차지하고 있어 유형 지방자치단체에 비해 재정자주도가 낮습니다.

3-3. 통합재정수지

☐ 통합재정수지란 당해연도의 일반회계, 특별회계, 기금을 모두 포괄한 수지로서 회계-기금간 내부거래 및 차입, 채무상환 등 보전거래를 제외한 **순수한 재정 수입에서 순수한 재정지출을 차감한 수치**를 의미합니다. 다만, 통합재정수지1은 세입에 순세계잉여금이 포함되지 않아 실제 흑·적자 규모를 표현하는데 한계가 있어, 순세계잉여금을 포함한 통합재정수지2도 함께 공시하고 있습니다. 다음은 2023년 중랑구의 당초예산 기준 통합재정수지입니다.

(단위 : 백만원)

회계별	통계 규모						통합재정 규모 (G=B+E)	통합재정 수지 1 (H=A-G)	통합재정 수지 2 (I=A-G+F)
	세입 (A)	지출 (B)	융자 회수 (C)	융자 지출 (D)	순융자 (E=D-C)	순세계 잉여금 (F)			
총 계	973,941	976,678	4,172	4,906	734	42,354	977,412	-3,471	38,883
일반회계	955,697	954,306	0	0	0	39,775	954,306	1,391	41,166
기타 특별회계	14,809	17,711	0	0	0	2,578	17,711	△2,902	△323
기 금	3,435	4,661	4,172	4,906	734	0	5,395	△1,960	△1,960

- ▶ 당초예산 총계 기준
- ▶ 통합재정규모 = 지출(경상지출+자본지출) + 순융자(융자지출-융자회수)
- ▶ 통합재정수지 1 = 세입(경상수입 + 이전수입 + 자본수입) - 통합재정규모
- ▶ 통합재정수지 2 = 세입(경상수입 + 이전수입 + 자본수입) - 통합재정규모 + 순세계 잉여금

❖ 통합재정수지 연도별 현황

(단위 : 백만원)

구 분	2019	2020	2021	2022	2023
통합재정수지 1	△49,856	△58,723	△42,767	△32,399	△3,471
통합재정수지 2	82	471	△676	10,718	38,883

☞ 청소차고지 대체부지 확보사업비 37,600만원이 임시적 세외수입으로 편성되어 통합재정수지가 흑자로 나타났습니다.

4 재정운용계획

4-1. 중기지방재정계획

- 지방자치단체의 발전계획과 수요를 중·장기적으로 전망하여 반영한 다년도 예산으로, 효율적인 자원배분을 통한 계획적인 지방재정 운용을 위해 수립하는 5년간의 계획을 중기지방재정계획이라고 합니다. 다음은 중랑구의 중기지방재정계획입니다.

(단위 : 백만원, %)

구 분	2023	2024	2025	2026	2027	합 계	연평균 증가율
세 입	1,140,962	1,142,185	1,145,270	1,149,523	1,173,695	5,751,635	0.70%
자체수입	222,227	193,245	204,329	216,733	216,735	1,053,269	-0.60%
이 전 수 입	782,960	832,995	839,125	837,454	862,897	4,155,431	2.50%
지방채	0	0	0	0	0	0	0.00%
보전수입 등 및 내부거래	135,775	115,946	101,816	95,337	94,063	542,936	-8.80%
세 출	1,140,962	1,142,185	1,145,270	1,149,523	1,173,695	5,751,635	0.70%
경 상 지 출	307,138	235,909	240,361	244,355	249,630	1,277,393	-5.10%
사 업 수 요	833,824	906,276	904,909	905,168	924,066	4,474,243	2.60%

- ▶ 대상회계 : 일반회계, 특별회계(공기업, 기타), 기금
- ▶ 연평균 증가율 = $[(\text{최종연도 값} / \text{기준년도 값})^{1/(\text{전체연도 수} - 1)} - 1] \times 100$

4-2. 성인지 예산현황

☐ 성인지예산은 예산이 여성과 남성에게 미칠 영향을 미리 분석하여 예산을 편성하는 것으로, 예산을 양성평등의 관점에서 점검하는 방법입니다.

- 일례로 건물에 설치될 화장실 중 여성과 남성의 화장실 수를 분석하여 양성평등의 관점에서 예산이 편성되었는지를 확인하고 불평등하다고 할 때 이를 조정하여 예산을 편성하는 방법입니다.

☐ 성인지예산은 2013년부터 본격적으로 편성운영하고 있으며, 아래의 표에서는 중랑구의 2023년 성인지예산 대상사업, 소요예산 등을 확인할 수 있습니다.

(단위 : 개, 백만원)

구 분	사 업 수	예 산 액
총 계	34	14,974
양성평등정책추진사업	12	5,800
성별영향평가사업	16	6,029
자치단체 별도 추진사업	6	3,145

▶ 당초예산 기준

▶ 보다 자세한 내용은 다음의 링크를 참조하세요

(<http://www.jungnang.go.kr> → 행정정보/재정정보/예산안내)

● 양성평등정책추진사업이란 ?

- 여성가족부장관이 수립한 양성평등정책 기본계획에 따라 자치단체가 추진하는 사업
- 자치단체에서 자체적으로 수립한 양성평등정책관련 기본계획에 포함된 사업, 그 밖에 여성을 주대상으로 하며 여성의 사회참여확대 및 권익증진 등을 도모하거나 여성의 돌봄부담 등 가족내 성불평등을 개선할 수 있는 사업

● 성별영향평가사업이란 ?

- 성별영향평가법에 따른 성별영향평가 대상 예산사업

● 자치단체 별도 추진사업이란 ?

- 자치단체장의 공약사업 및 주력사업으로 성별 수혜분석이 가능하다고 판단되는 사업, 성불평등 혹은 성격차 개선 가능성이 큰 사업

4-3. 주민참여예산제도의 운영현황

- 주민참여예산제도는 주민이 예산편성 등 예산과정에 직접 참여하는 제도입니다. 주민참여예산은 지방자치단체의 조례에 따라 예산편성에 관한 주민의견 수렴, 주민제안사업 구체화 및 우선순위 결정 등으로 다양하게 이뤄지고 있습니다. 참여방법은 주민회의, 주민참여예산위원회 등 제도화된 절차 또는 인터넷, 팩스, 우편 등을 통한 참여도 가능합니다.

- 이러한 과정을 거쳐 예산에 반영된 주민참여예산사업은 참여 방식과 참여 수준에 따라 다음과 같이 주민제안사업(주민주도형·주민참여형)과 일반참여예산사업으로 구분됩니다.

<주민참여예산사업 구분기준>

구분	주민제안사업		일반참여예산사업
	주민주도형	주민참여형	
구분 기준	- 예산편성 한도 설정 - 참여예산기구 또는 주민총회에서 사업 우선순위 결정	- 예산편성 한도 미설정 - 또는 한도가 있으나 참여예산기구의 사업 우선순위 결정 권한이 제한적	- 주민제안사업이 아닌 사업 중 자치단체가 주민참여의 일정한 기준을 설정한 사업 ※ 단, 다른 법령에 의한 참여절차는 제외 - 단위·세부사업별 주민의견서 작성

- 2023년 중랑구의 주민참여예산사업 예산 반영 규모입니다.

(단위 : 건, 백만원)

주민참여예산 사업 반영규모 (합계)		주민제안사업				일반참여예산사업	
		주민주도형		주민참여형			
건수	금액	건수	금액	건수	금액	건수	금액
31	1,094	31	1,094	-	*	-	-

▶ 당초예산 기준

❖ 2023년 주민참여예산사업 내역

(단위 : 백만원)

구분	분야	사업명	사업비	비고
합 계			1,094	
주민주도형 주민제안 사업	민원여권과	민원편의를 위한 무인민원발급기 설치	37	
	복지정책과	중장년 독거세대 건강반찬지원	6	
	교통행정과	버스정류장 온열의자 꼭 필요해요	44	
	공원녹지과	도심 속 푸른 공원 조성 사업	50	
	치수과	중랑천 장미공원 율릉교 밑 상습 도박장소 환경개선	1	
	공원녹지과	용마산 자락길 화장실 설치	100	
	복지정책과	신2나는 사랑의 김장나눔	7	
	도시안전과	중화역 주요사거리 그늘막 효도의자 설치	3	
	도로과	급경사지 주택가 열선 설치	50	
	교통행정과	스쿨존 표지병 설치	8	
	도로과	빛으로 전하는 우리동 밝은동	19	
	문화관광과	면사랑 우리동네 문학의 쉼터	9	
	여성가족과	귀갓길 안심 프로젝트	35	
	도로과	혜원여고 일대, 우림시장 일대 등 환경개선	46	
	보건행정과	장미터널 내 반려동물 배변봉투함 설치	4	
	맑은환경과	EM복합기 설치 사업	65	
	치수과	목동천 진입로 개보수 공사	50	
	공원녹지과	동행길 구간 등산로 재정비	100	
	도시경관과	무단투기 방지를 위한 힐링벽화 조성	3	
	공원녹지과	용마산자락길, 배밭공원 범죄예방환경개선	100	
	도로과	철도변노후도로, 이렇게 만들어요	95	
	공원녹지과	면2와 함께 365일이 아름다운 중랑천 산책길	30	
	공원녹지과	원목분수공원 의자 차양막 설치 및 인도길 재구성	20	
	도시경관과	전신주를 이용하여 골목길 통행로 확보 및 주민편의 제공	3	
	공원녹지과	면목5동 독방 운동기구 추가 설치	15	
	도시재생과	장미꽃빛거리 상징물 및 이정표 설치	30	
	공원녹지과	용마산 유아숲체험원 흙먼지떨이기 설치	30	
	공원녹지과	장미 화단 펜스 설치	4	
	도시경관과	아트 골목 만들기	20	
	공원녹지과	망우로80길 22-1 망우산 일대 미관개선	50	
공원녹지과	신내어울공원 일대 환경개선	60		

▶ 보다 자세한 내용은 다음의 링크를 참조하세요

(www.jungnang.go.kr → 구민참여/주민참여예산제/알림마당)

❖ 2023년 주민참여예산사업의 주민의견서(별첨)

4-4. 성과계획서

- ☐ 지방자치단체가 재정사업의 효율적 목표 달성을 위해 사업 목표, 성과지표 및 목표수준을 사전에 설정한 연도별 시행계획을 성과계획서라고 합니다.
- ☐ 성과계획서는 2016년부터 본격적으로 수립 운영하고 있으며, 아래의 표에서는 중랑구 2023년 성과계획서 목표수, 단위사업수, 예산액 등을 확인할 수 있습니다.

(단위 : 개, 백만원)

실국명	성과계획				예산액		
	전략 목표수	정책사업목표		단위사업수	예산액	전년도 예산액	비교 증감
		개수	지표수				
계	9	56	202	148	1,016,270	905,064	111,206
감사담당관	1	1	5	2	193	213	△20
홍보담당관	1	1	5	1	1,526	1,355	170
행정국	1	12	40	34	210,590	190,422	20,168
기획재정국	1	8	25	20	39,304	48,939	△9,634
생활복지국	1	10	34	21	639,660	535,526	104,134
도시환경국	1	8	35	26	26,762	30,469	△3,707
안전건설 교통국	1	9	28	24	50,900	47,781	3,119
보건소	1	6	24	16	41,877	45,338	△3,460
구의회사무국	1	1	6	4	5,458	5,021	437

▶ 당초예산, 일반+기타특별회계

4-5. 재정운용상황개요서

- ☐ 지방자치단체의 재정 운용 상황을 한눈에 볼 수 있도록 주요 재정지표 및 분석자료를 정리한 자료를 재정운용상황개요서라고 합니다.
- ☐ 재정운용상황개요서는 재정자립도, 재정자주도, 사회복지분야 예산 비율, 자체사업 및 보조사업의 비율, 인건비 비율 등을 확인할 수 있습니다.

(단위 : %)

재정자립도	재정자주도	사회복지분야 예산비율	자체사업비율	보조사업 비율	지방세와 세외수입의 총액 중 인건비의 비율
21.57	45.12	57.09	17.15	63.04	51.38

▶ 당초예산, 일반회계 기준

4-6. 국외여비 편성현황

☐ 2023년도 국외출장 및 국외여비 편성내역은 다음과 같습니다.

세출예산총계 (A)	국외여비 총액 (B=C+D)	국외업무여비* (C)	국제화여비** (D)	비율 (B/A)
1,016,270	362	56	306	0.04%

▶ 대상회계 : 일반회계, 특별회계 (202-03 국외업무여비, 202-04 국제화여비)

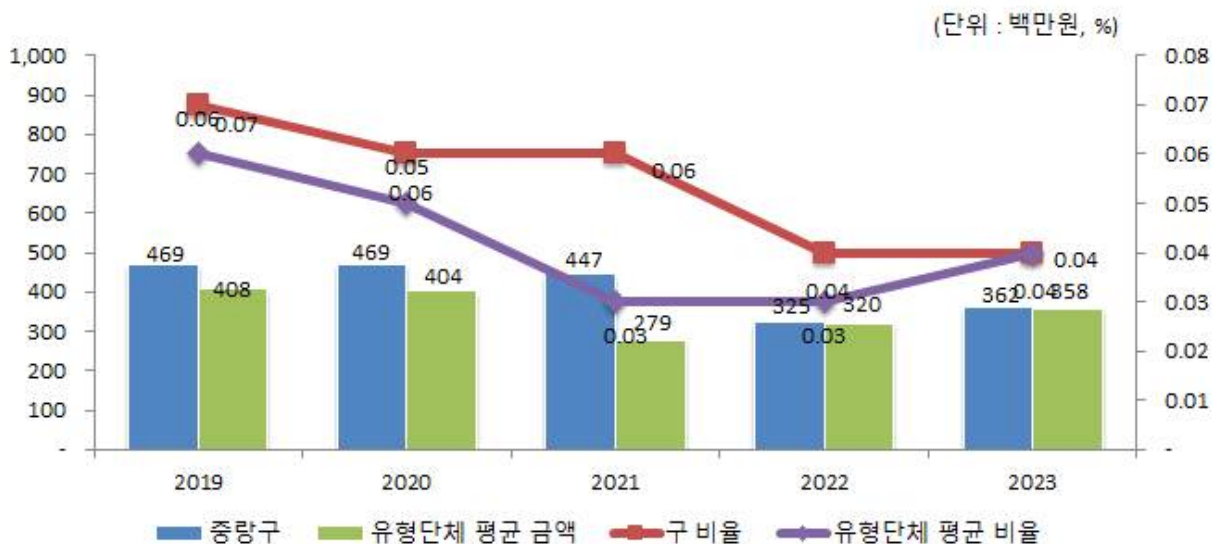
※ 국외출장에 대하여 기재(지방의회 국외여비 제외)

❖ 국외여비 연도별 현황

(단위 : 백만원, %)

구 분	연도별				
	2019	2020	2021	2022	2023
세출예산총계(A)	667,560	753,846	807,000	905,064	1,016,270
국외여비 총액 (B=C+D)	469	469	447	325	362
국외업무여비(C)	79	79	72	49	56
국제화여비(D)	390	390	374	275	306
비율	0.07%	0.06%	0.06%	0.04%	0.04%

중랑구-유형평균 국외여비 비교



4-7. 행사·축제경비 편성현황

☐ 다음은 우리 중랑구가 2023년 한 해 동안 시에서 주관하여 개최하고자 하는 행사와 축제의 운영비, 실비보상금 등을 편성한 내역입니다.

(단위 : 백만원, %)

세출예산액 (A)	행사·축제경비 (B)	비율 (B/A)	비 고
995,526	3,625	0.36%	

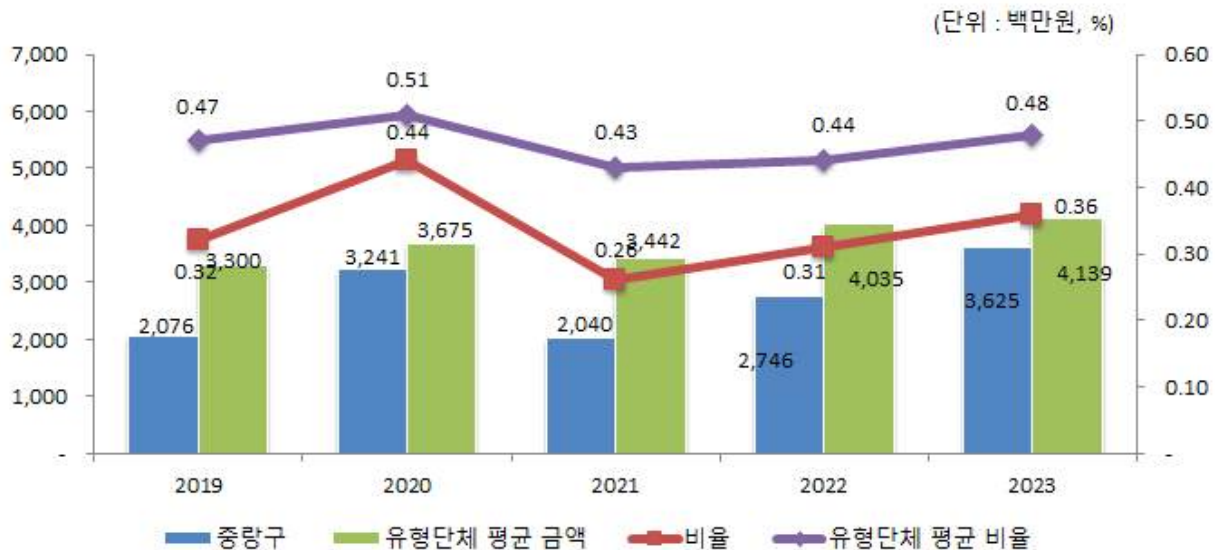
- ▶ 대상회계 : 일반회계, 2023년 예산편성 내역 중 통계목별 총 금액의 합계 기재
- ▶ 대상과목 : 행사운영비 (201-03), 행사실비보상금 (301-09), 민간행사사업보조(307-04), 행사관련시설비 (401-04)

❖ 행사·축제경비 연도별 현황

(단위 : 백만원, %)

구 분	연도별				
	2019	2020	2021	2022	2023
세출예산액	654,750	737,000	785,719	883,719	995,526
행사·축제경비	2,076	3,241	2,040	2,746	3,625
비율	0.32%	0.44%	0.26%	0.31%	0.36%

중랑구-유형평균 행사·축제경비 비율 비교



4-8. 업무추진비 편성현황

☐ 업무추진비란 지방자치단체의 장 등이 기관을 운영하고 정책을 추진하는 등 공무를 처리하는 데 사용하는 비용을 의미합니다. 우리 중랑구의 2023년 업무추진비 편성현황은 다음과 같습니다.

▶ 대상회계 : 일반회계 + 기타특별회계

❖ 기관운영업무추진비

(단위 : 백만원)

기관운영 업무추진비 총액한도액(A)	기관운영 업무추진비 예산편성액(B)				총액한도액 대비 편성액 비율(B/A)
	소계	단체장	부단체장	실국장 및 읍면동장 등 기타	
349	297	78	56	163	85.03%

※ 2022회계연도부터 “실국장 및 읍면동장 등 기타” 예산금액이 추가되었습니다.

❖ 기관운영업무추진비 연도별 편성현황

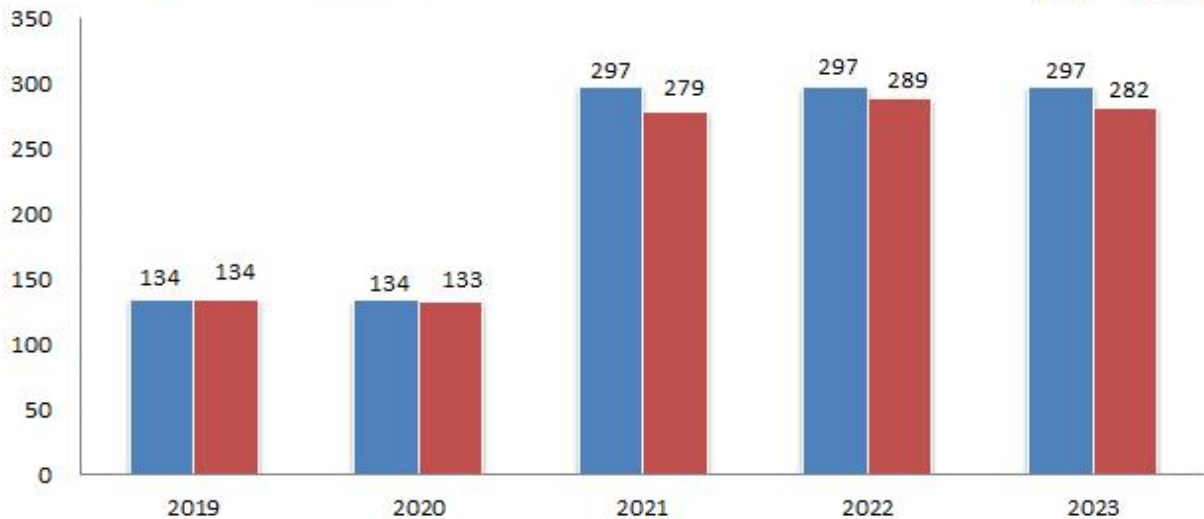
(단위 : 백만원)

2019	2020	2021	2022	2023
134	134	297	297	297

중랑구-유형평균 기관운영업무추진비 비교

■ 중랑구 ■ 유형단체 평균

(단위 : 백만원)



▶ 총액한도액 산출기준은 ‘2023년도 예산편성 및 기금운용계획 수립기준(행정안전부)’을 참조하세요(<http://lofin.mois.go.kr>)

❖ 시책추진업무추진비

(단위 : 백만원, %)

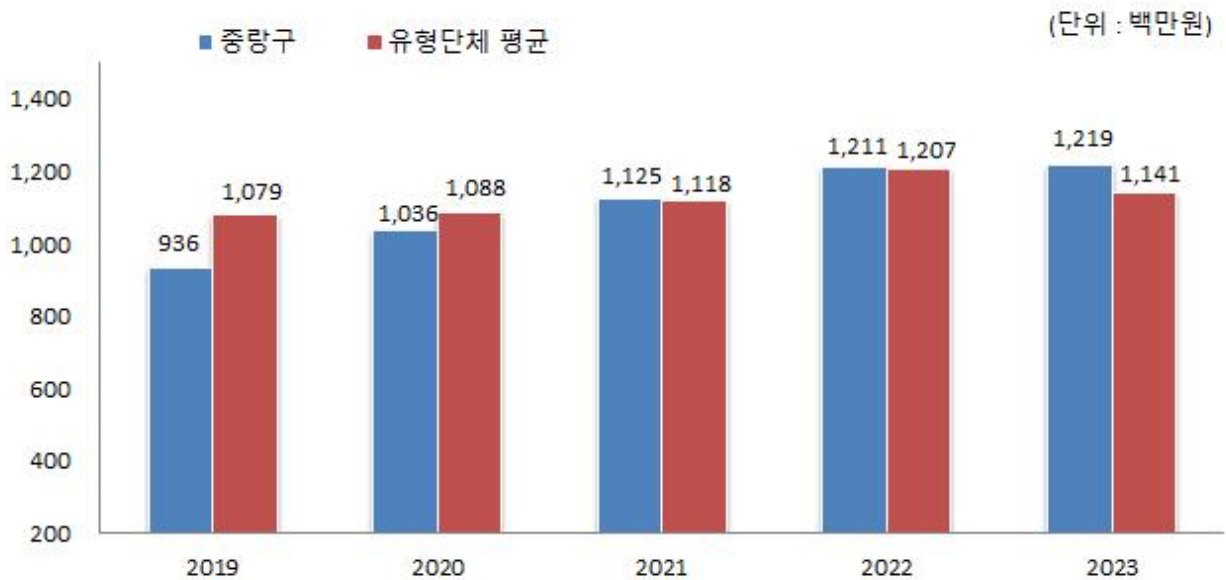
시책업무추진비 기준액(A)	시책업무추진비 예산편성액(B)	기준액 대비 편성액 비율(B/A)
1,640	1,219	74.34%

❖ 시책업무추진비 연도별 편성현황

(단위 : 백만원)

2019	2020	2021	2022	2023
936	1,068	1,125	1,211	1,219

중랑구-유형평균 시책추진업무추진비 비교



- ▶ 기준액 산출기준은 '2023년도 예산편성 및 기금운용계획 수립기준(행정안전부)'을 참조하세요(<http://lofin.mois.go.kr>)

4-9. 지방의회 관련경비 편성현황

☐ 우리 중랑구의 2023년 지방의회 관련경비 편성현황은 다음과 같습니다.

(단위 : 백만원, %)

지방의회 관련경비 총액한도액(A)	지방의회 관련경비 예산편성액(B)					총액한도액 대비 편성액 비율(B/A)
	소계	의정운영 공통경비	의회운영 업무추진비	의원 국외여비	의원역량 개발비 (민간위탁)	
334	334	113	128	80	13	99.99%

※ 2022회계연도부터 “지방의회 관련경비 총액한도액” 산정방법이 변경되었습니다.

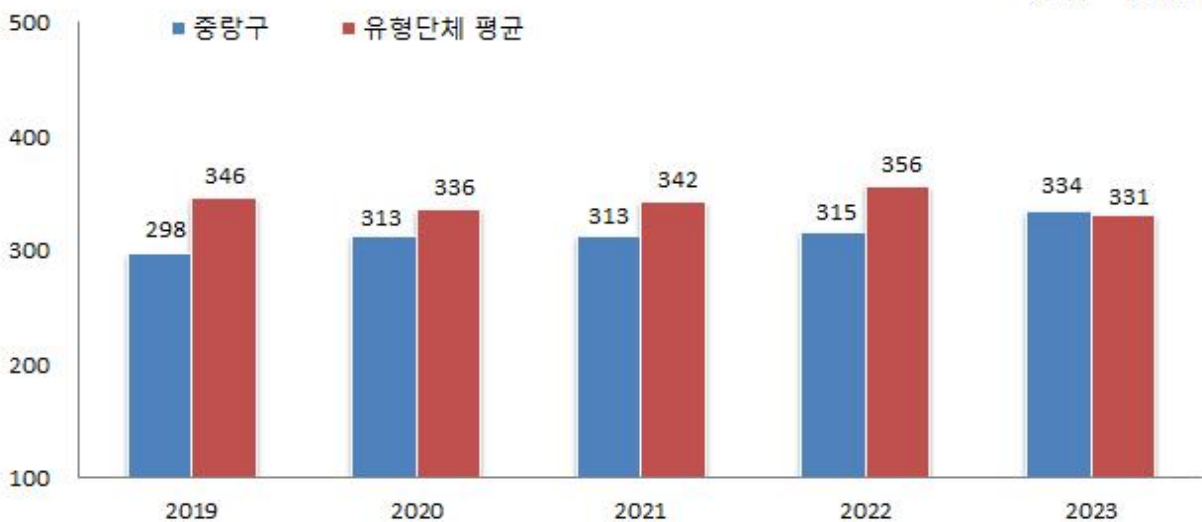
❖ 지방의회 관련경비 연도별 편성현황

(단위 : 백만원)

2019	2020	2021	2022	2023
298	313	313	315	334

중랑구-유형평균 지방의회 관련경비 비교

(단위 : 백만원)



- ▶ 총액한도액 산출기준은 '2023년도 예산편성 및 기금운용계획 수립기준(행정안전부)'을 참조하세요(<http://lofin.mois.go.kr>)

4-10. 지방보조금 편성현황

☐ 우리 중랑구의 2023년 지방보조금 편성현황은 다음과 같습니다.

- ▶ 지방자치단체가 민간 등이 자율적으로 수행하는 사업에 대하여 자체재원(순 지방비)으로 개인 또는 단체 등에 지원하는 경비

(단위 : 백만원, %)

총한도액(A)	예산편성액			총한도액 대비 편성액 비율(B/A)
	계(B+C)	총한도액 대상 편성액(B)	총한도액 대상 제외 편성액(C)	
14,509	5,993	5,993	-	41.31%

▶ 대상회계 : 일반 + 기타특별회계

▶ 적용대상 : 민간경상사업보조, 민간단체법정운영비보조, 민간행사사업보조, 사회복지시설법정운영비보조, 사회복지사업보조, 민간자본사업보조

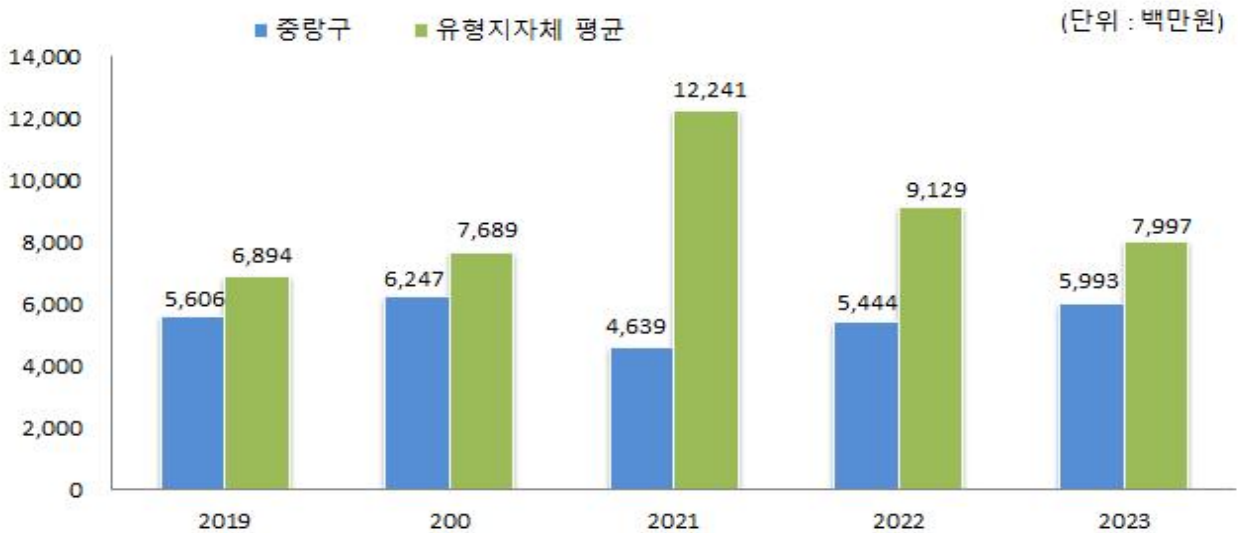
※ 일자리 직접 연계된 사업, 국고보조사업 지방이양사업, 국제행사 및 전국(시·도) 단위 정기적인 순회 행사 등은 총한도액 대상에서 제외

❖ 지방보조금 연도별 편성현황

(단위 : 백만원)

구분	2019	2020	2021	2022	2023
계	5,606	6,247	4,639	5,444	5,993
한도 내	-	-	4,639	5,444	5,993
한도 외	-	-	-	-	-

중랑구-유형평균 지방보조금 비교



- ▶ 총한도액 산출기준은 '2023년도 예산편성 및 기금운용계획 수립기준(행정안전부)'을 참조하세요(<http://lofin.mois.go.kr>)

4-11. 사회보장적 수혜금(현금성 복지비) 편성현황

- ☐ 우리 중랑구의 2023년 사회보장적 수혜금(현금성 복지비) 편성현황은 다음과 같습니다.

(단위 : 백만원, %)

세출 예산액 (A)	사회보장적 수혜금 (B)	비율 (B/A)	비 고
1,016,270	392,547	39%	

- ▶ 대상회계 : 일반 + 기타특별회계
- ▶ 적용대상 : 301-01 사회보장적수혜금(국고보조재원)
301-02 사회보장적수혜금(취약계층, 지방재원)
301-03 사회보장적수혜금(지방재원)

4-12. 1인당 기준경비 편성현황

- ☐ 건전한 지방재정운용과 자치단체간 균형을 확보하기 위해 「자치단체 예산편성 운영기준(행안부 훈령)」에서 공무원 맞춤형복지제도 시행경비, 공무원 일·숙직비, 통장·이장·반장 활동보상금 등에 대한 기준경비를 규정하고 있습니다. 우리 중량구의 기준경비에 대한 1인당 예산편성 현황은 다음과 같습니다.

(단위 : 천원)

항목별	대상인원 (A)	총 예산편성액 (B)	1인당 편성액 (B/A)
맞춤형복지제도시행경비*	1,868	4,703,743	2,518
공무원 일·숙직비	2,262	135,720	60
통장이장반장 활동보상금	4,792	2,822,660	589

- ☞ 맞춤형 복지제도시행경비는 직원 단체보험경비를 포함하고 있으며 공무원 일·숙직비는 5명이 1조로 구성되는 주중 숙직 및 주말 일·숙직 수당입니다. 또한 통장·이장·반장 활동보상금은 통장 558명과 반장 4,234명의 활동비입니다.

5 재정운용성과

5-1. 보통교부세 자체노력 반영현황(세출 효율화) : 해당없음

- ☐ 보통교부세 자체노력 반영현황(세출 효율화)이란 지방자치단체의 건전재정운영을 유도·촉진하기 위하여 세출 효율화 자체노력의 정도를 보통교부세 기준재정수요액에 반영한 금액입니다.

※ 자치구는 공시항목에서 제외(특·광역시에 합산반영)

5-2. 보통교부세 자체노력 반영현황(세입확충) : 해당없음

- ☐ 보통교부세 자체노력 반영현황(세입확충)이란 지방자치단체의 건전재정운영을 유도·촉진하기 위하여 세입 확충 자체노력의 정도를 보통교부세 기준재정수입액에 반영한 금액입니다.

※ 자치구는 공시항목에서 제외(특·광역시에 합산반영)

5-3. 지방교부세 감액 현황 : 해당없음

5-4. 지방교부세 인센티브 현황 : 해당없음