

2023회계연도 결산 수시공시

(재정자립도·재정자주도·통합재정수지)



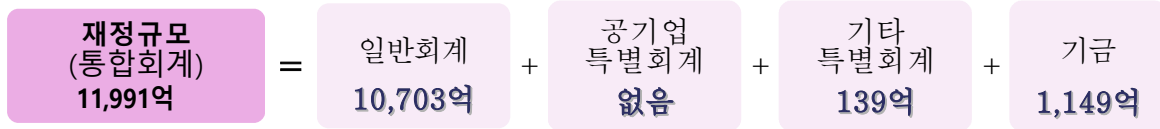
정 남 구

2023회계연도 중랑구 결산기준 재정공시

2024. 11.

중랑구청장 (인)

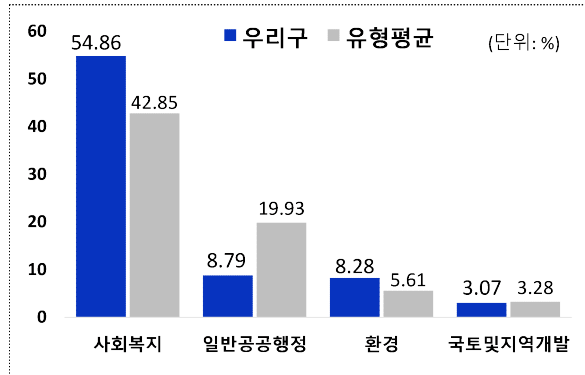
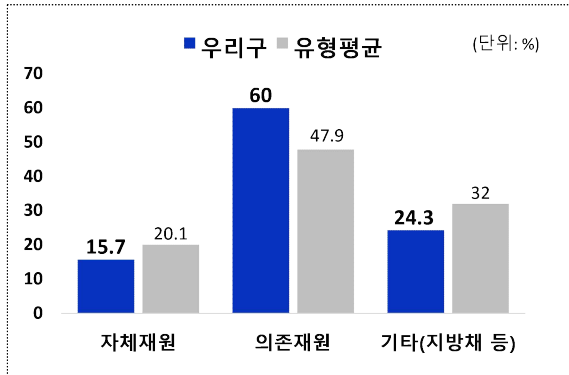
□ 2023년 결산규모



□ 자원별 세입 규모 및 유형평균

□ 분야별 세출 규모 및 유형평균

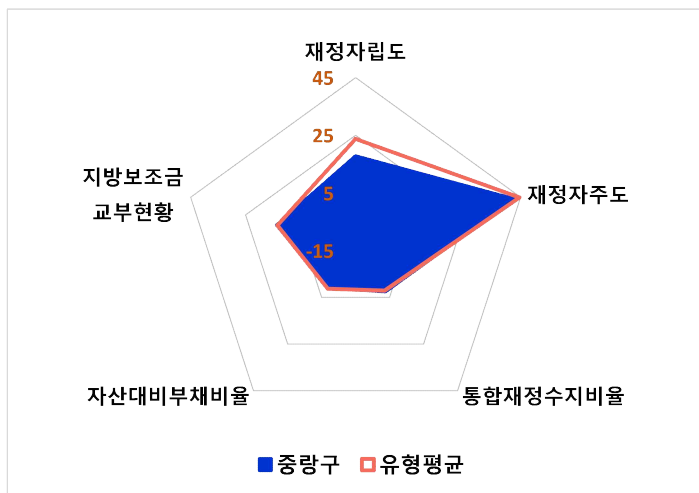
※ 유형평균은 우리 지자체와 재정규모 및 여건이 유사한 지자체 유형의 평균



- 중랑구의 자체재원(지방세+세외수입) 비율은 15.7%로, 유형평균 대비 낮은 수준입니다.
- 세출예산의 54.86%가 사회복지분야에 편성되어 있으며, 유형평균 대비 높은 수준입니다.

□ 주요 재정지표값 및 유형평균 대비 위상

- 재정자립도 17.81%
- 재정자주도 42.84%
- 통합재정수지비율 2.56%
- 자산대비부채비율 0.88%
- 지방보조금 교부비율 13.7%



◎ 자세한 내용은 우리 구 인터넷 홈페이지(www.jungnang.go.k)에서 보실 수 있으며, 건의나 궁금한 사항이 있으시면 아래 담당자에게 연락주시기 바랍니다. 기획예산과 김도희(02-2094-0494)

1 공통공시 총괄

다음은 공시하는 내용을 요약한 표입니다.

항목		'23년도	전년('22년) 유형 평균
재정여건	2 - 1 재정자립도 * 일반회계	17.81%	15.08% 23.73%
	- '23년 재정자립도는 17.81%로 전년대비 2.73%p 상승했으나 유형평균 대비 낮은 편입니다.		
	2 - 2 재정자주도 * 일반회계	42.84%	42.76% 44.66%
- '23년 재정자주도는 42.84%로 전년과 비슷하며 유형평균 대비 1.82 낮습니다.			
2 - 3 통합재정수지 * 통합회계	255억	850억 950억	
- 통합재정수지는 작년보다 595억원 감소하였습니다.			

2 항목별 공시사항

2 재정 여건

2-1 재정자립도

■ 재정자립도란 스스로 살림을 꾸릴 수 있는 능력을 나타내는 지표입니다. 재정자립도가 100%에 가까울수록 재정운영의 자립능력은 우수하게 됩니다. 2023년도 중랑구의 결산 기준 재정자립도는 17.81%입니다.

(단위 : 억원, %)

재정자립도 (B/A)	세입 합계 (A=B+C+D+E)	자체세입* (B)	이전재원** (C)	지방채 (D)	보전수입 등 및 내부거래(E)
17.81%	11,303	2,013	8,024	0	1,266

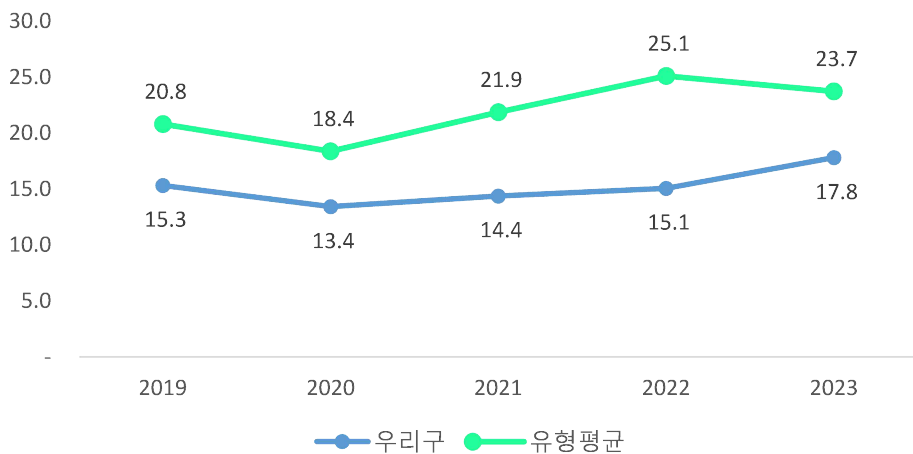
* 자체세입 : 지방세(지방교육세 제외) + 세외수입

** 이전재원 : 지방교부세 + 조정교부금 등 + 보조금

※ '자체세입', '보전수입 등 및 내부거래' 및 '세입 합계'의 각 수치는 결산액에서 '전년도 이월 사업비'를 제외한 값입니다. 예산 기준 재정자립도 산정시 전년도 이월 사업비가 포함되지 않기 때문에 지표 간 비교를 위해 이를 제외하였습니다.

최근 5년 결산기준 재정자립도

(단위:%)



우리구의 재정자립도는 최근 증가 추세이나 동일 지자체 유형평균에 비해서는 낮은 편입니다.

②-2 재정자주도

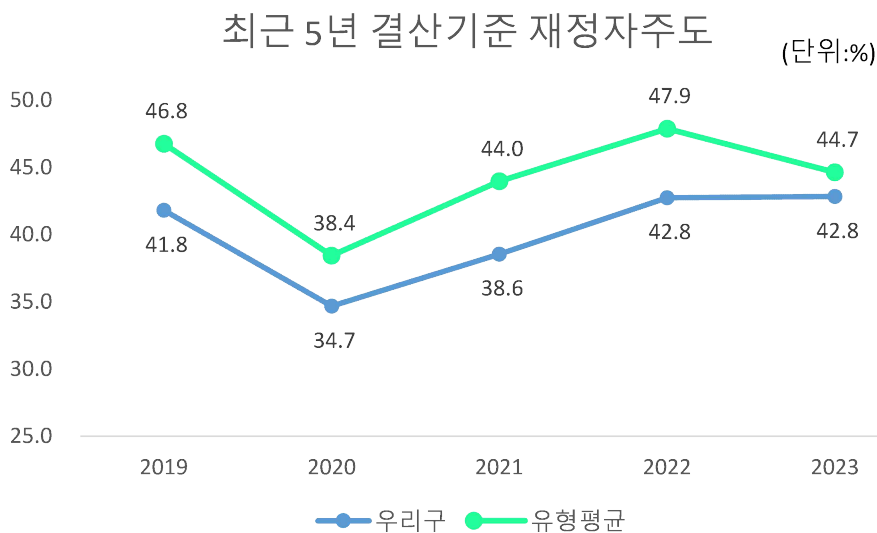
- 재정자주도란 전체 세입에서 용처를 자율적으로 정하고 집행할 수 있는 재원의 비율을 말합니다. 재정자주도가 100%에 가까울수록 재정운용의 자율성도 좋다는 의미이며 2023년도 우리 중랑구의 결산 기준 재정자주도는 42.84%입니다.

(단위 : 억원, %)

재정자주도 (B/A)	세입 합계 (A=B+C+D+E)	자주자원* (B)	보조금 (C)	지방채 (D)	보전수입 등 및 내부거래(E)
42.84%	11,303	4,843	5,194	0	1,266

* 자주자원 : 자체세입 + 지방교부세 + 조정교부금 등

- ※ '자주자원', '보전수입 등 및 내부거래' 및 '세입 합계'의 각 수치는 결산액에서 '전년도 이월 사업비'를 제외한 값입니다. 예산 기준 재정자주도 산정시 전년도 이월 사업비가 포함되지 않기 때문에 지표 간 비교를 위해 이를 제외하였습니다.



우리구의 재정자주도는 '20년부터 지속 상승추세였으나 2023년엔 소폭 하락하였으며 동일 지자체 유형평균 대비 낮은 수준입니다.

② - 3 통합재정수지

■ 통합재정수지란 당해연도의 일반회계, 특별회계, 기금을 모두 포괄한 수치로서 회계 간 내부거래를 제외한 **순수한 재정수입에서 순수한 재정지출을 차감한 수치**를 의미합니다. 2023년 우리 구의 결산 기준 통합재정수지는 255억원 입니다

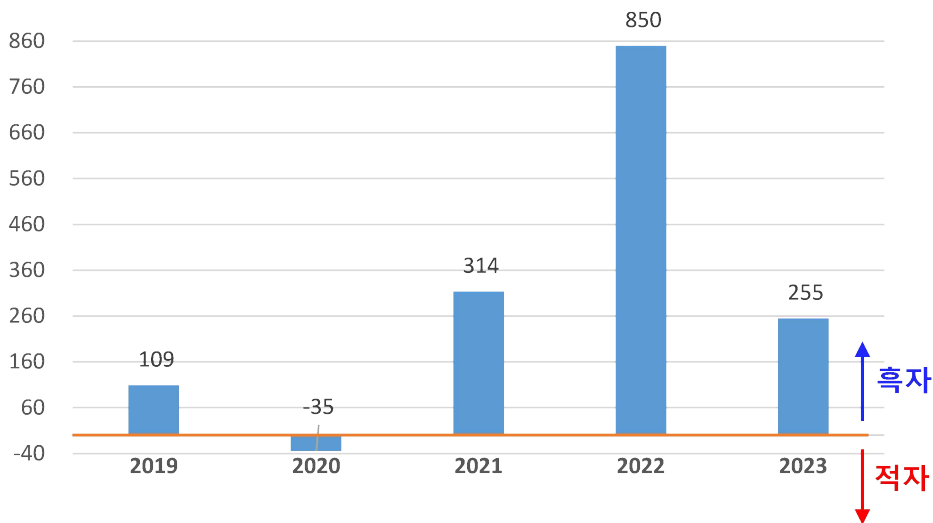
(단위 : 억원)

회계별	통 계 규 모					통합재정수지*
	세입 (A)	지출 (B)	융자 회수 (C)	융자 지출 (D)	순융자 (E=D-C)	
총 계	10,225	9,968	44	46	2	255
일반회계	10,037	9,781	0	3	2	253
기타 특별회계	158	132	0	0	0	26
기 금	30	55	44	43	0	△25

* 통합재정수지 = 세입(경상수입 + 이전수입 + 자본수입) - 통합재정규모(지출+순융자)

최근5년 결산기준 통합재정수지 현황

(단위:억원)



우리구의 2023년 재산세 수입 감소 등으로 세입은 줄어든 반면, 코로나19 안정화 이후 사회복지분야의 지출이 늘어나 통합재정수지가 감소하였습니다.