
2025회계연도 중랑구 재정공시(예산)



중랑구

목 차

I. 공통공시

1 예산규모

1)	예산규모(통합회계)	4
2)	세입예산(일반회계 자원별)	5
3)	세출예산(일반회계 분야별)	6
4)	지역통합재정통계 (일반·특별회계, 기금, 공단, 재단 포함)	7

2 재정여건

1)	재정자립도	8
2)	재정자주도	9
3)	통합재정수지	10

3 재정운용계획

1)	중기지방재정계획	11
2)	성인지예산	12
3)	주민참여예산사업 현황	13
4)	성과계획서	14
5)	재정운용상황개요서	15
6)	국외여비 편성현황	16
7)	행사·축제경비 편성현황	17
8)	업무추진비 편성현황	18
9)	지방의회 관련경비 편성현황	20
10)	지방보조금 편성현황	21
11)	사회보장적수혜금(현금성복지비, 지방재원)	22
12)	1인당 기준경비 편성현황	23
13)	예비비 편성 현황	24

4 재정운용 성과

1)	(세출효율화)보통교부세 자체노력 반영현황	25
2)	(세입확충)보통교부세 자체노력 반영현황	25
3)	지방교부세 감액 현황	25
4)	지방교부세 인센티브 현황	25

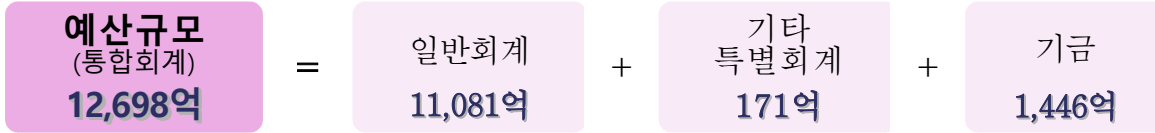
II. 예산공시 별첨

2025년 중랑구 예산기준 재정공시 개요

2025. 2. 28.

중랑구청장(인)

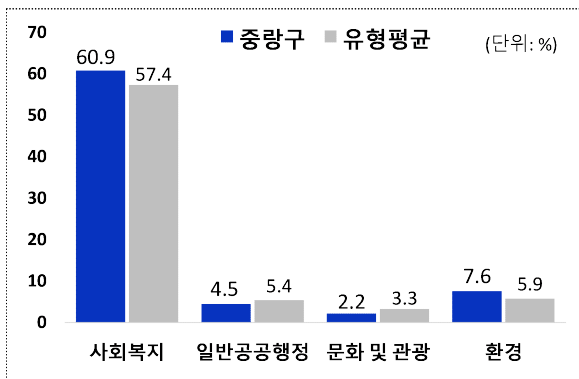
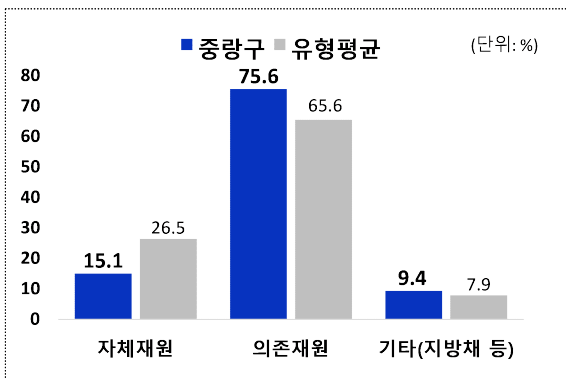
□ 2025년 예산규모



□ 자원별 세입 규모 및 유형평균

□ 분야별 세출 규모 및 유형평균

※ 유형평균은 우리 지자체와 재정규모 및 여건이 유사한 지자체 유형의 평균



- 중랑구의 자체재원(지방세+세외수입) 비율은 15.1%로, 유형평균 대비 낮은 수준입니다.
- 세출예산의 60.9%가 사회복지분야에 편성되어 있으며, 유형평균 대비 높은 수준입니다.

□ 주요 재정지표값 및 유형평균 대비 위상

- 재정자립도 **15.10%**
- 재정자주도 **35.87%**
- 통합재정수지비율 **△6.54%**
- 지방보조금비율 **0.59%**
- 자체사업비율 **14.28%**



※ 그래프에서 중랑구 영역(파란색)이 바깥쪽에 있을수록 상대적으로 재정운용 상황이 양호한 것으로 평가할 수 있습니다. 단, '지방보조금비율'의 경우 하향지표로 중랑구 영역(파란색)이 안쪽에 있을수록 양호한 지표입니다.

◎ 자세한 내용은 중랑구 인터넷 홈페이지(<http://jungnang.go.kr>→행정정보/재정정보/재정공시)에서 보실 수 있으며, 건의나 궁금한 사항이 있으시면 아래 담당자에게 연락주시기 바랍니다.

기획예산과 김도희(02-2094-0494)

1 공통공시 총괄

다음은 공시하는 내용을 요약한 표입니다.

항목		'25년도	전년('24년) 유형 평균
1 예산규모	1-1 예산 규모 * 통합회계	12,698억	12,370억 11,515억
	- (회계별) 일반회계 11,081억, 기타특별회계 171억, 기금 1,446억 - 전년대비 약 328억 증가했으며, 동일 유형 지자체 평균보다 높은 수준입니다.		
	1-2 세입예산(재원별) * 일반회계	11,081억	10,515억 9,283억
	- (재원별 세입 예산) 보조금 6,070억, 지방세·세외수입 1,673억, 조정교부금 등 2,160억		
1 예산규모	1-3 세출예산(분야별) * 일반회계	11,081억	10,515억 9,283억
	- (분야별 세출 예산) 사회복지 6,753억, 기타 1,672억, 환경 845억, 일반 공공행정 497억 등 입니다.		
	1-4 지역통합재정통계 * 통합회계	1조 2,698억	1조 2,626억 1조 1,888억
	- 중량구 및 중량구 공사공단, 출자·출연기관을 포함한 지역 통합 예산규모는 1조 2,698억으로 전년 대비 약 72억 증가했으며, 유형평균 대비 810억 높은 수준입니다.		
2 재정여건	2-1 재정자립도 * 일반회계	15.1%	15.4% 26.5%
	- 재정자립도는 세입 중 스스로 마련한 자원(지방세+세외수입)의 비율로 스스로 살림을 꾸릴 수 있는 능력을 나타냅니다. 중량구의 '25년 재정자립도는 15.1%로 전년대비 0.3%p 하락했으며 유형평균보다 낮아 의존도가 높은 편입니다.		
	2-2 재정자주도 * 일반회계	35.9%	37.2% 44.1%
- 재정자주도는 세입 중 자율적으로 용처를 정하고 집행할 수 있는 재원의 비율입니다. 중량구의 '25년 재정자주도는 35.9%로 전년대비 1.3%p 하락했으며 유형평균보다도 낮은 편입니다.			
3 재정운영계획	2-3 통합재정수지 * 통합회계	적자(△714억)	△689억 △889억
	- 통합재정수지란 지자체가 직접 관리하는 일반회계, 특별회계 기금을 포함한 전체 재정활동의 순수한 수입에서 순수한 지출을 차감한 수치로, 올해 중량구의 통합재정수지는 714억 적자로 작년에 비해 하락하였으나, 동일 지자체 유형평균에 비해 적자폭은 적은 편입니다.		
	3-1 중기지방재정계획 * 통합회계	항목별 공시내용 참조	
- 중기지방재정계획 상 중량구 예산은 '25년 1조 3,473억, ~ '29년 1조 2,942억으로 연평균 1% 증가하고 있습니다.			
3 재정운영계획	3-2 성인지예산	항목별 공시내용 참조	
	- 중량구는 '25년 총 33개 사업(총 예산 281억)에 대해 여성-남성에 미칠 영향을 분석하여 예산을 편성하였습니다.		
	3-3 주민참여예산	항목별 공시내용 참조	
	- 중량구는 '25년 총 35개 사업(총 예산 12억)에 주민이 참여하여 예산을 편성하였습니다. 대표적인 사업으로는 주택가 도로열선설치, 망우저류조공원 시설 개선 사업 등이 있습니다.		
3-4 성과계획서 * 일반회계 + 기타특별회계	항목별 공시내용 참조		

3 재정운용 계획

3-5	재정운용상황개요서 * 일반회계	항목별 공시내용 참조	
3-6	국외여비 편성현황 * 일반회계+기타특별회계	2.5억	2.3억 3.9억
- 중랑구는 '25년 국외 업무수행을 위해 약 0.9억, 공무원 국외 훈련을 위해 약 1.6억원, 총 2.5억원을 국외여비로 편성하였으며 전년 대비 약 2천만원 감소하였습니다.			
3-7	행사·축제경비 편성현황 * 일반회계	32억	30억 49.3억
- 중랑구에서 '25년 개최하고자 하는 행사와 축제를 위해 편성한 예산은 총 32억원으로 전년 대비 약 2억원 증가하였으며, 동일 유형 지자체 평균보다는 낮은 수준입니다.			
3-8	업무추진비 * 일반회계+기타특별회계	14.4억	13.6억 14.4억
- 중랑구에서 '25년 구청장·부구청장·국장 및 동장 등의 업무 추진을 위한 기관운영업무추진비는 2.7억, 시책업무 추진을 위한 업무추진비는 11.7억을 편성하여 전년보다 약 8천만원 증가하였으며, 유형평균보다 낮은 수준입니다.			
3-9	지방의회 관련경비 * 일반회계	3.6억	3.5억 3.6억
- 중랑구에서 '25년 지방의회의 운영 및 업무추진, 의원 국외여비 등을 위해 편성한 예산은 3.6억입니다. 전년대비 1천만원 증가했으며, 유형평균과 동일한 수준입니다.			
3-10	지방보조금 * 일반회계+기타특별회계	66억	49억 87억
- 중랑구가 '25년 편성한 지방보조금 예산 편성액은 총 66억으로 전년보다 17억 증가하였으며 동일 유형 지자체 평균 87억에 비해서는 낮은 수준입니다.			
3-11	사회보장적 수혜금(현금성복지비) * 일반회계+기타특별회계	0억	0억 0억
- 중랑구가 '25년 사회보장적 현금성 수혜금 및 물품 지원을 위해 지방재원을 활용하여 편성한 예산(301-03 통계목)은 없습니다.			
3-12	1인당 기준경비 편성현황 * 통합회계	항목별 공시내용 참조	
- 중랑구가 '25년 맞춤형복지제도시행경비를 위해 편성한 예산은 35억, 공무원 일·숙직비를 위해 편성한 예산은 4.9억, 통장이장반장활동보상금을 위해 편성한 예산은 1.3억입니다.			
3-13	예비비 편성현황 * 일반회계	50억(일반예비비)	50억 66억
- 중랑구가 '25년 편성한 일반예비비는 50억으로 일반회계 예산 총액의 약 0.45%이며, 재해·재난목적으로 편성한 예비비는 50억입니다.			

4 재정운용 성과

4-1	보통교부세 자체노력 반영현황(세출효율화)	해당없음
4-2	보통교부세 자체노력 반영현황(세입확충)	해당없음
4-3	지방교부세 감액 현황	해당없음
4-4	지방교부세 인센티브 현황	해당없음

※ 예산기준 재정공시 자료는 당초예산 총계 기준으로 작성되었으며, 대상 회계는 각 항목별 표시사항 참고
 ※ 각 유형평균은 2월 28일 기준으로 산출되었으며, 통합재정 개요 작업 결과 수정될 수 있습니다.

2 항목별 공시사항

1 예산 규모

1-1 예산 규모

■ 지방재정은 일반회계, 공기업특별회계, 기타특별회계, 기금회계로 분류되며, 이를 합쳐 통합회계라고 합니다. 우리구의 통합회계 예산 총계는 12,698억이며 각 회계별 예산규모는 아래표와 같습니다.

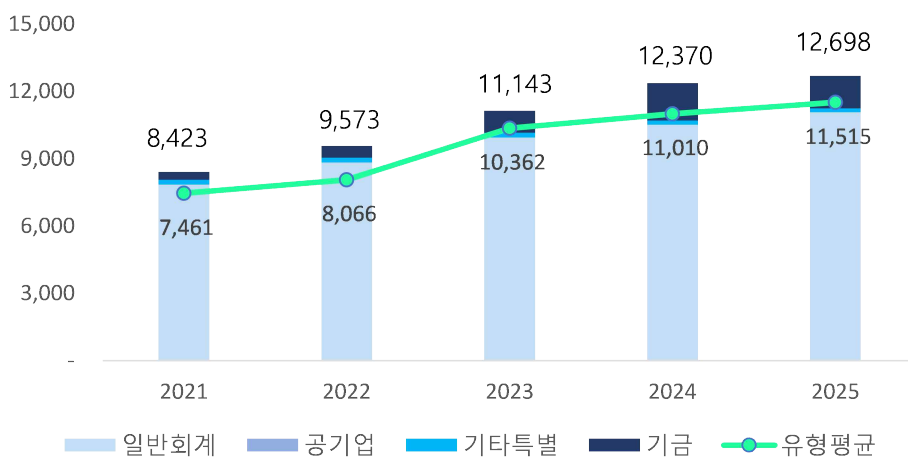
❖ 2025년 회계별 예산 규모

(단위 : 억원)

예산 총계	일반회계	공기업 특별회계	기타 특별회계	기금
12,698	11,081	0	171	1,446

최근 5년 예산 규모

(단위: 억원)



중랑구의 통합회계 예산 총계는 최근 5년 지속 상승추세이며, 동일 유형 지자체 평균 보다 높은 수준입니다.

①-2 세입예산 규모(재원별)

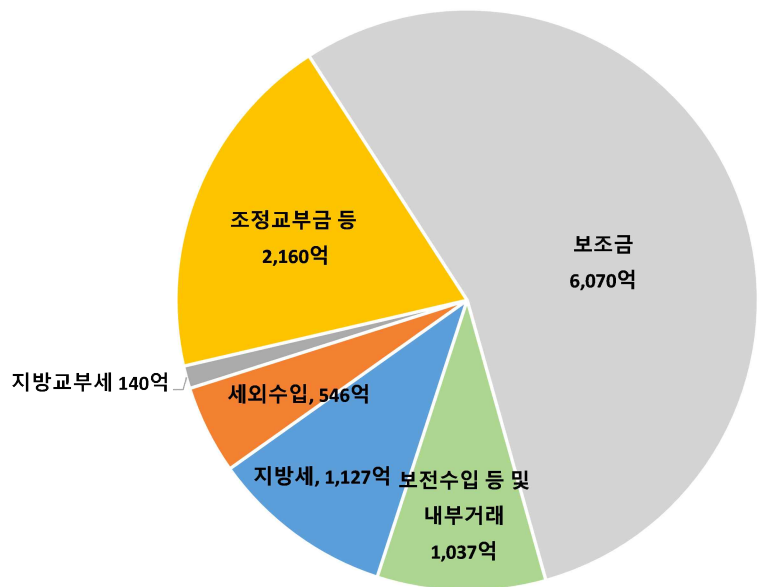
- 1년 동안 중량구에 들어올 모든 수입을 예상하여 편성한 것을 세입예산이라고 합니다. 세입예산은 수입원에 따라 크게 자체수입, 이전재원 등으로 분류되며, 일반회계 재원별 세입예산 규모 및 비중은 다음과 같습니다.

(단위 : 억원)

세입 총계	일반회계	공기업 특별회계	기타 특별회계	기금
12,698	11,081	0	171	1,446

❖ 재원별 세입현황(일반회계)

재원	2025년	
	금액 (억원)	비중 (%)
합 계	11,081	100
지방세	1,127	10.17
세외수입	546	4.93
지방교부세	140	1.27
조정교부금 등	2,160	19.5
보조금	6,070	54.78
지방채	0	0
보전수입 등 및 내부거래	1,037	9.36



♣ 별첨 1 : 최근 5년 재원별 세입현황

중량구 세입의 약 15.1%를 자체재원인 지방세, 세외수입으로 충당하고 있으며, 75.6%를 교부세 및 보조금 등 의존재원으로 충당하고 있습니다.



①-3 세출예산 규모(분야별)

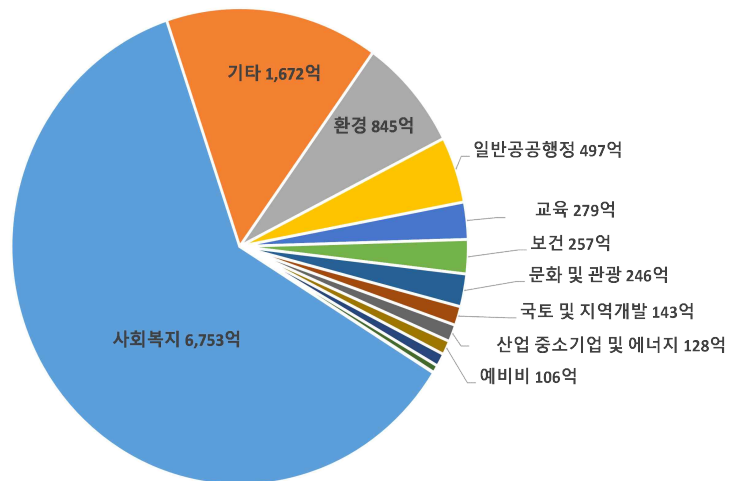
- 1년 동안 중랑구의 지출을 예상하여 편성한 것을 세출예산이라 합니다. 세출예산은 그 기능에 따라 교육, 보건, 환경 등 총 13개 분야로 분류되며 일반회계 각 분야별 세출예산 규모 및 비중은 다음과 같습니다.

(단위 : 억원)

세출 총계	일반회계	공기업 특별회계	기타 특별회계	기금
12,698	11,081	0	171	1,446

❖ 분야별 세출현황(일반회계)

세출분야	2025년	
	금액(억원)	비중(%)
합 계	11,081	100
일반공공행정	497	4.48
공공질서 및 안전	56	0.50
교육	279	2.51
문화 및 관광	246	2.22
환경	845	7.63
사회복지	6,753	60.94
보건	257	2.32
농림해양수산	4	0.03
산업·중소기업 및 에너지	128	1.15
교통 및 물류	97	0.88
국토 및 지역개발	143	1.29
과학기술	0	0
예비비	106	0.95
기타*	1,672	15.09



* 기타 : 인건비, 기본경비 등 행정운영경비

♣ 별첨 2 : 최근 5년 분야별 세출현황

중랑구는 세출의 약 60.9%를 사회복지분야에 지출하고 있으며, 기타, 환경, 일반공공행정, 교육 순으로 예산을 지출하고 있습니다.

1-4 지역통합재정통계

■ 지방자치단체의 일반회계, 특별회계(교육비특별회계 포함), 기금, 지방공사·공단 및 출자·출연기관의 재정상황을 종합적으로 나타내는 통계입니다.

다음은 2025년도 중랑구의 지역통합재정통계입니다.

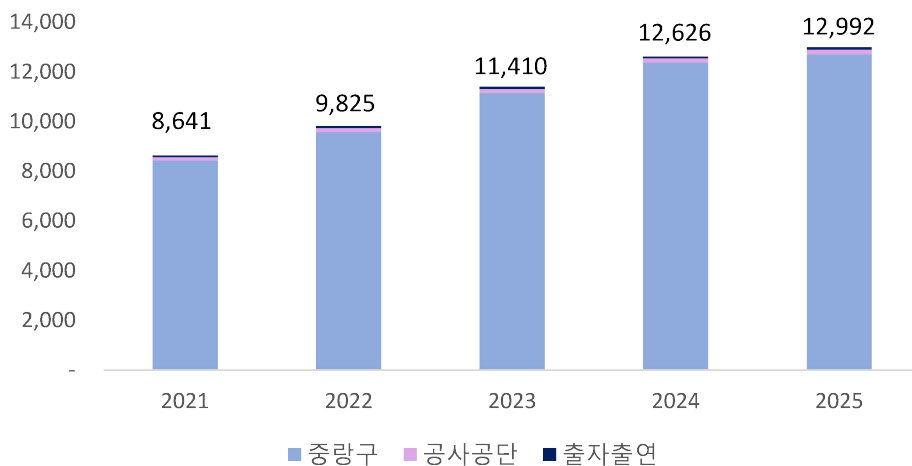
(단위 : 억원)

구 분	2024년 예산 (A)	2025년 예산 (B)	증감율 (B-A)/A
합 계	12,626	12,698	0.6%
중랑구	12,370	12,698	2.7%
공사·공단	173	190	9.8%
출자·출연기관	83	104	25.3%

- ◆ 공사·공단(1개) : 중랑구시설관리공단
- ◆ 출자출연기관(1개) : 중랑문화재단

최근5년 지역통합재정통계

(단위:억원)



중랑구의 지역통합재정예산 규모는 지속 상승추세이며, 규모 대부분을 중랑구 예산이 차지하고 있습니다.



2 재정 여건

2-1 재정자립도

■ 재정자립도란 스스로 살림을 꾸릴 수 있는 능력을 나타내는 지표입니다. 재정자립도가 100%에 가까울수록 재정운영의 자립능력은 우수하게 됩니다.

$$\text{※ 재정자립도} = \{(\text{지방세} + \text{세외수입}) / \text{자치단체 예산규모}\} * 100$$

2025년도 중량구의 당초예산 기준 재정자립도는 15.1%입니다.

(단위 : 억원, %)

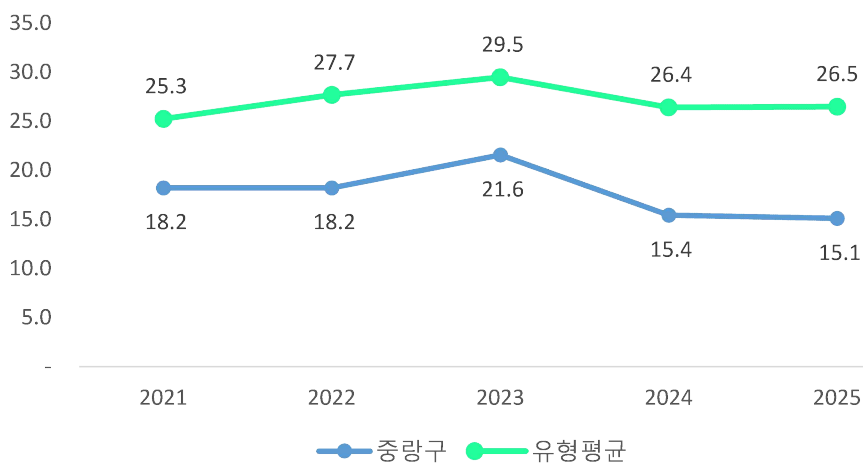
재정자립도 (B/A)	예산규모 (A=B+C+D+E)	자체수입* (B)	이전재원** (C)	지방채 (D)	보전수입 등 및 내부거래(E)
15.10%	11,081	1,674	8,370	0	1,037

* 자체수입 : 지방세(보통세 + 목적세(지방교육세 제외) + 과년도 수입) + 세외수입(경상적 세외수입 + 임시적 세외수입 + 지방행정제재·부과금 + 지난연도 세외수입)

** 이전재원 : 지방교부세 + 조정교부금 등 + 보조금

최근 5년 재정자립도

(단위:%)



중량구의 재정자립도는 전년대비 다소 하락하였으며, 유형평균보다 낮아 의존도가 높은 편입니다.

②-2 재정자주도

■ 재정자주도란 전체 세입에서 용처를 자율적으로 정하고 집행할 수 있는 재원의 비율을 말합니다. 재정자주도가 100%에 가까울수록 재정운용의 자율성도 좋다는 의미입니다.

$$\text{※ 재정자주도} = \{(\text{자체수입} + \text{자주재원}) / \text{자치단체 예산규모}\} * 100$$

2025년도 중랑구의 당초예산 기준 재정자주도는 35.87%입니다.

(단위 : 억원, %)

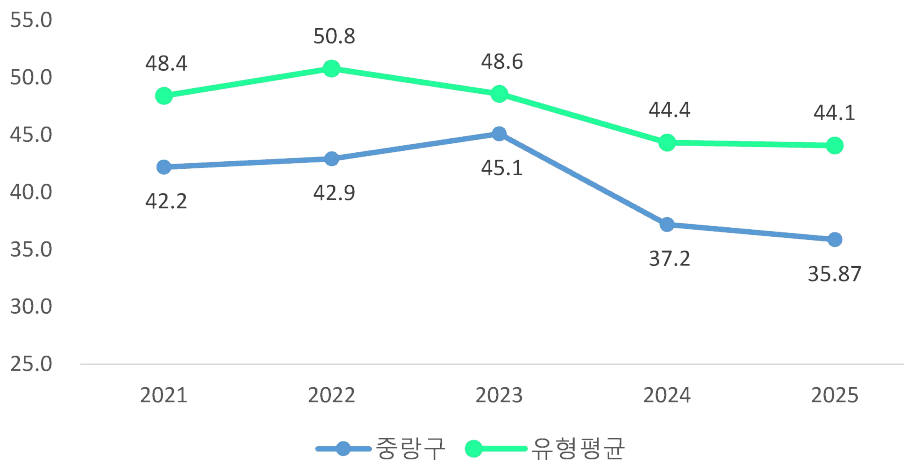
재정자주도 (B+C)/A	세입 합계 (A=B+C+D +E+F)	자체수입* (B)	자주재원** (C)	보조금 (D)	지방채 (E)	보전수입 등 및 내부거래(F)
35.87%	11,081	1,674	2,301	6,070	0	1,037

* 자체수입 : 지방세(보통세 + 목적세(지방교육세 제외)+과년도 수입) + 세외수입(경상적 세외 수입 + 임시적 세외수입 + 지방행정제재·부과금 + 지난연도 세외수입)

** 자주재원 : 지방교부세 + 조정교부금 등 / 보조금은 자주재원에 불포함

최근 5년 재정자주도

(단위:%)



중랑구의 재정자주도는 전년대비 1.3% 하락하였으며 이는 동일 지자체 유형평균보다도 낮은 편입니다.



②-3 통합재정수지

■ 통합재정수지란 당해연도의 일반회계, 특별회계, 기금을 모두 포괄한 수지로서 회계간 내부거래를 제외한 순수한 재정수입에서 순수한 재정지출을 차감한 수치를 의미합니다.

2025년 중랑구의 당초예산 기준 통합재정수지는 △714억으로 적자입니다.

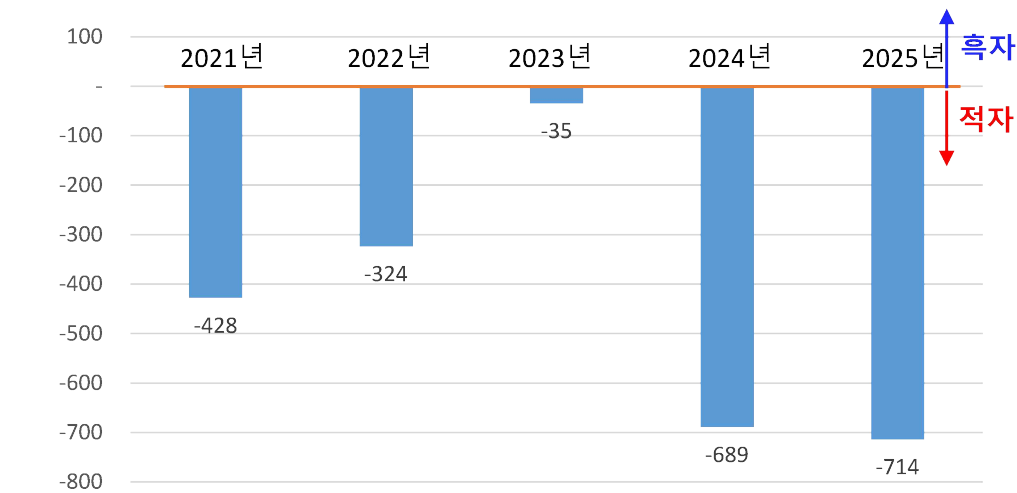
(단위 : 억원)

회계별	통계 규모					통합재정수지 1* (H=A-B-E)
	세입 (A)	지출 (B)	융자 회수 (C)	융자 지출 (D)	순융자 (E=D-C)	
총 계	10,190	10,912	40	31	△8	△714
일반회계	10,044	10,705	0	0	0	△661
기타 특별회계	101	140	0	0	0	△39
기 금	45	67	40	31	△8	△14

* 통합재정수지 1 = 세입(경상수입 + 이전수입 + 자본수입) - 통합재정규모(지출 + 순융자)

※ 실제 지방재정의 흑·적자 규모 표현을 위해 순세계잉여금을 포함한 통합재정수지 2 산출(별첨)

최근5년 통합재정수지 현황



♣ 별첨 3 : 최근 5년 통합재정수지2(순세계잉여금 포함) 현황

중랑구의 예산기준 통합재정수지는 5년 연속 적자를 기록하고 있습니다. 2023년에는 청소차고지 대체부지 확보사업비(376억원)가 임시적 세외수입으로 편성되면서 일시적으로 적자 폭이 크게 감소했으나, '24년과 '25년에는 회계 간에 내부거래로 편성되면서 다시 적자 폭이 증가하였습니다. 다만, 순세계잉여금(434억원)을 포함할 경우 '25년 적자 폭은 약 279억원 수준으로 감소합니다.

3 재정운용계획

3-1 중기지방재정계획

■ 지방자치단체의 발전계획과 수요를 중·장기적으로 전망하여 반영한 다년도 예산으로, 효율적인 자원배분을 통한 계획적인 지방재정 운용을 위해 수립하는 5년간의 계획을 중기지방재정계획이라고 합니다.

다음은 중랑구의 중기지방재정계획입니다.

(단위 : 억원, %)

구 분	2025	2026	2027	2028	2029	합 계	연평균 증가율*
세 입	13,473	13,636	13,332	14,158	12,942	67,541	△1.00%
자 체 수 입	1,804	1,830	1,797	1,861	1,942	9,235	1.90%
이 전 수 입	8,930	9,340	9,264	10,301	9,222	47,056	0.80%
지 방 채 등	0	0	0	0	0	0	0.00%
보전수입 등 및 내부거래	2,739	2,466	2,271	1,996	1,778	11,250	△10.20%
세 출	13,473	13,636	13,332	14,159	12,941	67,542	△1.00%
정 책 사 업	9,929	10,337	9,999	10,646	9,306	50,218	△1.60%
경 상 지 출	3,544	3,299	3,333	3,513	3,635	17,324	0.60%

▶ 통합회계기준

* 연평균 증가율 = [(최종연도 값/기준년도 값)^{1/(전체연도 수 - 1)} - 1] × 100

③-2 성인지 예산현황

■ 성인지예산은 예산이 여성과 남성에게 미칠 영향을 미리 분석하여 예산을 편성하는 것으로, 예산을 양성평등의 관점에서 점검하는 방법입니다.

- 일례로 건물에 설치될 화장실 중 여성과 남성의 화장실 수를 분석하여 양성평등의 관점에서 예산이 편성되었는지를 확인하고 불평등하다고 할 때 이를 조정하여 예산을 편성하는 방법입니다.

■ 성인지예산은 2013년부터 본격적으로 편성운영하고 있으며, 아래의 표에서는 우리시의 2025년 성인지예산 대상사업, 소요예산 등을 확인할 수 있습니다.

(단위 : 개, 억원)

구 분	사 업 수	예 산 액
총 계	33	281
양성평등정책추진사업	11	221
성별영향평가사업	19	44
자치단체 별도 추진사업	3	16

● 양성평등정책추진사업이란 ?

- 여성가족부장관이 수립한 양성평등정책 기본계획에 따라 자치단체가 추진하는 사업
- 자치단체에서 자체적으로 수립한 양성평등정책관련 기본계획에 포함된 사업, 그 밖에 여성을 주대상으로 하며 여성의 사회참여확대 및 권익증진 등을 도모 하거나 여성의 돌봄부담 등 가족내 성불평등을 개선할 수 있는 사업

● 성별영향평가사업이란 ?

- 성별영향평가법에 따른 성별영향평가 대상 예산사업

● 자치단체 별도 추진사업이란 ?

- 자치단체장의 공약사업 및 주력사업으로 성별 수혜분석이 가능하다고 판단되는 사업, 성불평등 혹은 성격차 개선 가능성이 큰 사업

③-3 주민참여예산제도 운영 현황

- 주민참여예산제도는 주민이 예산편성 등 예산과정에 직접 참여하는 제도입니다. 주민참여예산은 지방자치단체의 조례에 따라 예산편성에 관한 주민의견 수렴, 주민제안사업 구체화 및 우선순위 결정 등으로 다양하게 이뤄지고 있습니다. 참여방법은 주민회의, 주민참여예산위원회 등 제도화된 절차 또는 인터넷, 팩스, 우편 등을 통한 참여도 가능합니다.
- 이러한 과정을 거쳐 예산에 반영된 주민참여예산사업은 참여 방식과 참여 수준에 따라 다음과 같이 구분됩니다.

〈주민참여예산사업 구분기준〉

구분	주민제안사업			일반참여예산사업
	공모제안사업	공모 외 제안사업	읍·면·동 자치계획사업	
기준	<ul style="list-style-type: none"> - 예산편성 한도 설정 - 참여예산기구 또는 주민총회에서 사업 우선순위 결정 - 주민 주도적 사업 선정 	<ul style="list-style-type: none"> - 예산편성 한도 미설정 - 또는 한도가 있으나 참여예산기구의 사업 우선순위 결정 권한이 제한적 - 주민 참여적 사업 선정 	<ul style="list-style-type: none"> - 주민자치회 등에서 사업 도출 및 우선순위 결정을 통해 예산에 반영된 사업 	<ul style="list-style-type: none"> - 주민제안사업이 아닌 사업 중 자치단체가 주민참여의 일정한 기준을 설정한 사업 ※ 다른 법령에 의한 참여절차는 제외 - 단위·세부사업별 주민의견서 작성

■ 2025년 중랑구의 주민참여예산사업 예산 반영 규모입니다.

(단위: 건, 억원)

주민참여예산사업 반영규모 (합계)		주민제안사업						일반참여예산사업	
		공모제안사업		공모 외 제안사업		읍·면·동 자치계획사업			
건수	금액	건수	금액	건수	금액	건수	금액	건수	금액
35	12	35	12	-	-	-	-	-	-

♣ 별첨 4 : 주민참여예산 사업별 현황 및 주민의견서



③ - 4 성과계획서

- 지방자치단체가 재정사업의 효율적 목표 달성을 위해 사업 목표, 성과지표 및 목표수준을 사전에 설정한 연도별 시행계획을 성과계획서라고 합니다.
- 성과계획서는 2016년부터 본격적으로 수립 운영하고 있으며, 아래의 표에서는 중랑구의 2025년 성과계획서 목표수, 단위사업수, 예산액 등을 확인할 수 있습니다.

(단위: 개, 억원)

실국명	성과계획				예산액		
	전략 목표수	정책사업목표		단위사업수	예산액	전년도 예산액	비교 증감
		개수	지표수				
계	9	57	197	147	11,251	10,712	541
감사담당관	1	1	5	2	2	2	0
홍보담당관	1	1	4	1	18	32	-13
행정국	1	12	39	35	2,147	2,123	24
기획재정국	1	8	25	20	377	375	2
생활복지국	1	11	34	21	7,604	7,124	480
도시환경국	1	8	33	24	207	201	6
안전건설교통국	1	9	28	22	398	396	1
보건소	1	6	23	16	442	401	42
구의회사무국	1	1	6	6	56	58	-1

③-5 재정운용상황개요서

- 지방자치단체의 재정 운용 주요 내용을 정리한 자료를 재정운용상황개요서라고 합니다. 지방의회에 지자체 예산안 제출 시 재정운용상황개요서를 첨부하고 있습니다.
- 재정운용상황개요서에 포함된 사항 중 예산 기준으로 산출되는 주요 지표는 아래 표와 같습니다.

(단위 : %)

재정자립도	재정자주도	사회복지분야 예산비율	자체사업비율	보조사업 비율	자체수입* 대비 인건비** 비율
15.10	35.87	60.94	14.28	67.24	75.33

* 자체수입 : 지방세(보통세 + 목적세(지방교육세 제외) + 과년도 수입) + 세외수입(경상적 세외수입 + 임시적 세외수입 + 지방행정제재·부과금 + 지난연도 세외수입)

** 인건비 : 보수(101-01), 기타직 보수(101-02), 공무원(무기계약)근로자보수(101-03)

중랑구는 자체사업보다 보조사업 비율이 더 크며, 자체세입(지방세+세외수입) 대비 인건비 비율이 100% 미만으로 자체세입으로 인건비를 충당하고 있습니다.

③ - 6 국외여비 편성현황

■ 2025년도 국외여비 편성내역은 다음과 같습니다.

(단위: 억원, %)

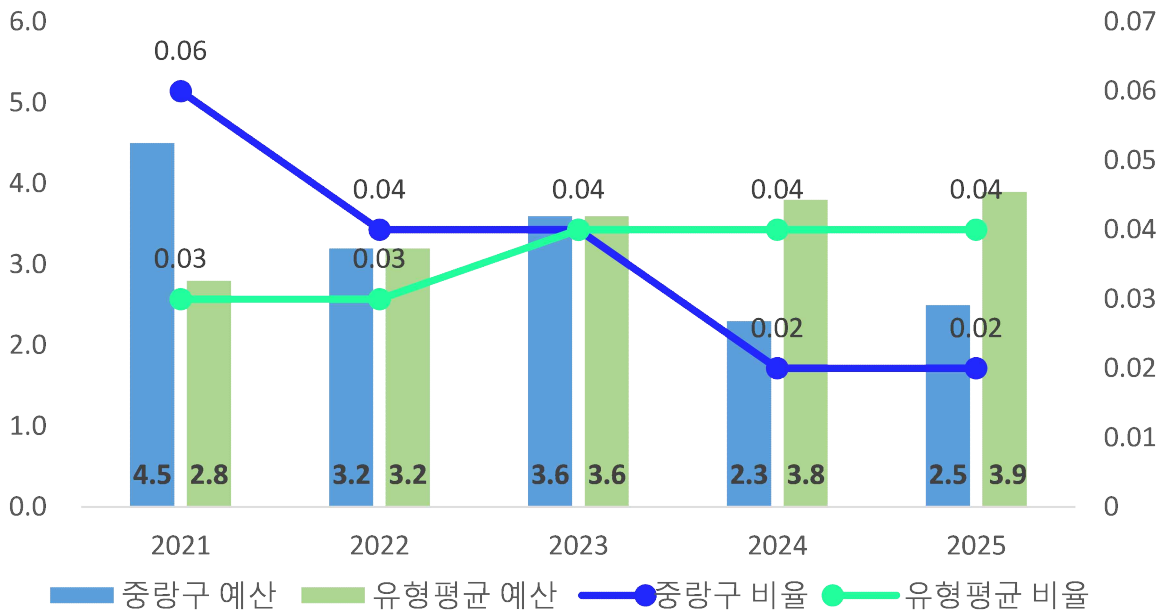
세출예산총계 (A)	국외여비 총액 (B=C+D)	국외업무여비* (C)	국제화여비** (D)	비율 (B/A)
11,252	3	1	2	0.02%

* 공무원 등의 국외 업무수행(특정업무, 국제회의, 국제행사 등)관련 여비(202-03 국외업무여비)

** 업무능력 향상을 위한 해외시찰, 견학, 참관 등 및 국외훈련여비(202-04 국제화여비)

최근 5년 국외여비 규모 및 비율 현황

(단위: 억원, %)



중량구의 국외여비 예산액은 전년도에 비해 소폭 증가하였으나, 동일유형 평균과 비교하여 예산액, 총예산에서 차지하는 국외업무여비 예산 비율 모두 낮은 수준입니다.

3-7 행사·축제경비 편성현황

다음은 중랑구가 2025년 한 해 동안 시에서 주관하여 개최하고자 하는 행사와 축제의 운영비, 실비보상금 등을 편성한 내역입니다.

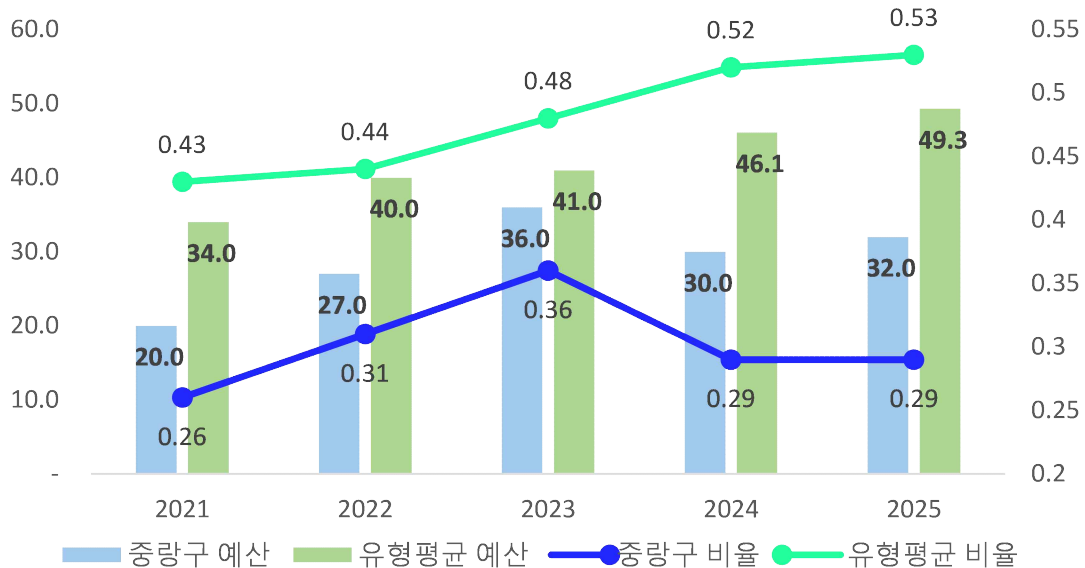
(단위 : 억원, %)

세출예산액 (A)	행사·축제경비 (B)	비율 (B/A)	비 고
11,081	32	0.29%	

▶ 대상과목 : 행사운영비 (201-03), 행사실비 지원금 (301-11), 민간행사사업보조(307-04), 행사관련 시설비 (401-04)

최근 5년 행사축제경비 규모 및 비율 현황

(단위:억원, %)



중랑구의 행사축제경비 예산은 전년대비 2억원 증가하였으나 총예산액 대비 비율은 비슷한 수준으로 동일유형 평균에 비해 낮은수준입니다.

③-8 업무추진비 편성현황

■ 업무추진비란 지방자치단체의 장 등이 기관을 운영하고 정책을 추진하는 등 공무를 처리하는 데 사용하는 비용을 의미합니다.

중량구의 2025년 업무추진비 편성현황은 다음과 같습니다.

❖ 기관운영업무추진비

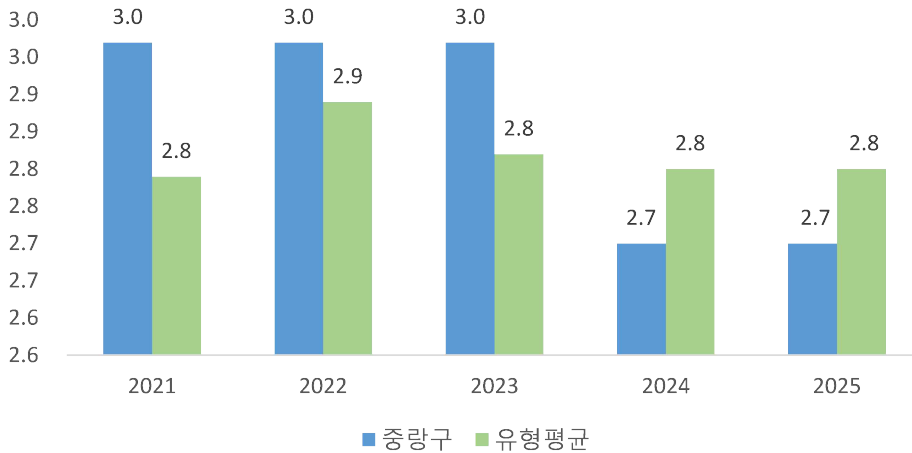
(단위 : 억원, %)

기관운영 업무추진비 총액한도액(A)	기관운영 업무추진비 예산편성액(B)				총액한도액 대비 편성액 비율(B/A)
	소계	단체장	부단체장	실국장 및 읍면동장 등 기타	
5	3	1	1	1	53.44%

※ 총한도액 산정방법 : 최근 3년 행정운영경비의 일정비율을 적용 총액한도 산정
(‘22년~’24년) 행정운영경비 평균액 × 0.0035

최근 5년 기관운영 업무추진비

(단위:억원)



중량구의 기관운영업무추진비는 전년도와 동일 수준으로 2024년부터는 유형평균에 비해 낮은 수준이며 총액한도액 내에서 예산을 편성하고 있습니다.

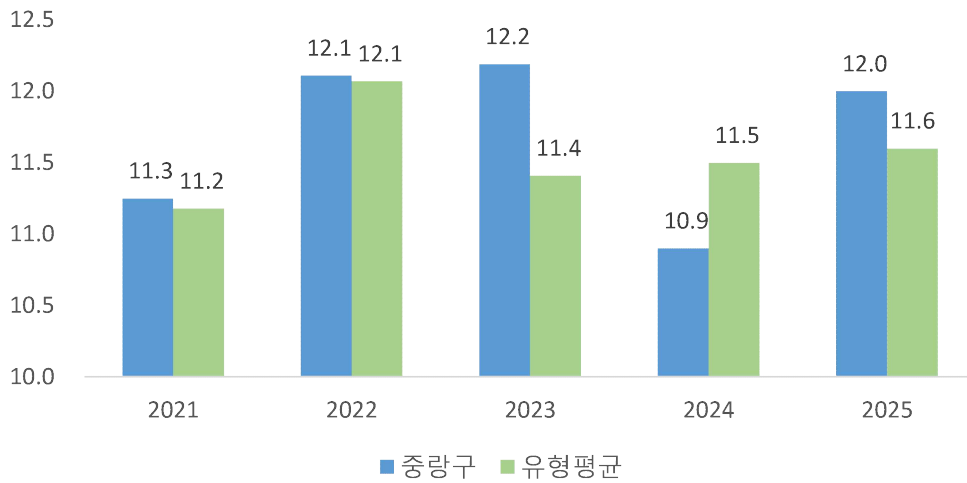
❖ 시책추진업무추진비

(단위 : 억원, %)

시책업무추진비 기준액(A)	시책업무추진비 예산편성액(B)	기준액 대비 편성액 비율(B/A)
16	12	70.99%

최근 5년 시책추진 업무추진비

(단위:억원)



중량구의 시책추진업무추진비는 전년대비 2억원 증가하였고, 이는 유형평균에 비해서도 높은 수준이지만 총액한도액 내에서 예산을 편성하고 있습니다.



③-9 지방의회 관련경비 편성현황

■ 중랑구의 2025년 지방의회 관련경비 편성현황은 다음과 같습니다.

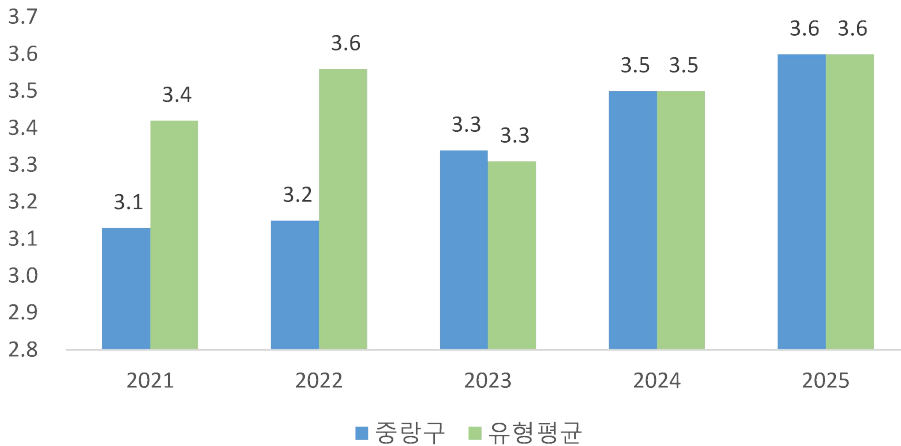
(단위 : 억원, %)

지방의회 관련경비 총액한도액(A)	지방의회 관련경비 예산편성액(B)					총액한도액 대비 편성액 비율(B/A)
	소계	의정운영 공통경비	의회운영 업무추진비	의원 국외여비	의원역량 개발비 (민간위탁)	
3	4	1	1	1	0	105.67%

※ 총액한도 이상 편성시, 과편성 사유 입력.

최근 5년 지방의회 관련경비

(단위:억원)



중랑구의 지방의회관련경비는 상승추세로 동일 유형 지자체 평균과 동일한 수준입니다. 지방의회 관련경비 총한도액 이상 편성된 것으로 보이나, 이는 의정운영공통경비에 교섭단체 운영과 관련한 의회 경비가 포함되어 있기 때문이며, 교섭단체 관련 경비는 총액한도액 제한을 받지 않는 예외적인 경우로 사실상 총액한도 내에서 예산을 편성하였습니다.

③ - 10 지방보조금 편성현황

- 지방보조금이란 지자체가 민간 등이 자율적으로 수행하는 사업에 대하여 자체재원(순 지방비)으로 개인 또는 단체 등에 지원하는 경비를 말합니다.
중랑구의 2025년 지방보조금 편성현황은 다음과 같습니다.

(단위 : 억원, %)

총액한도(A)	예산편성액			총액한도 대비 편성액 비율(B/A)
	계(B+C)	총액한도 대상 편성액(B)	총액한도 대상 제외 편성액(C)*	
147	66	66	0	44.75%

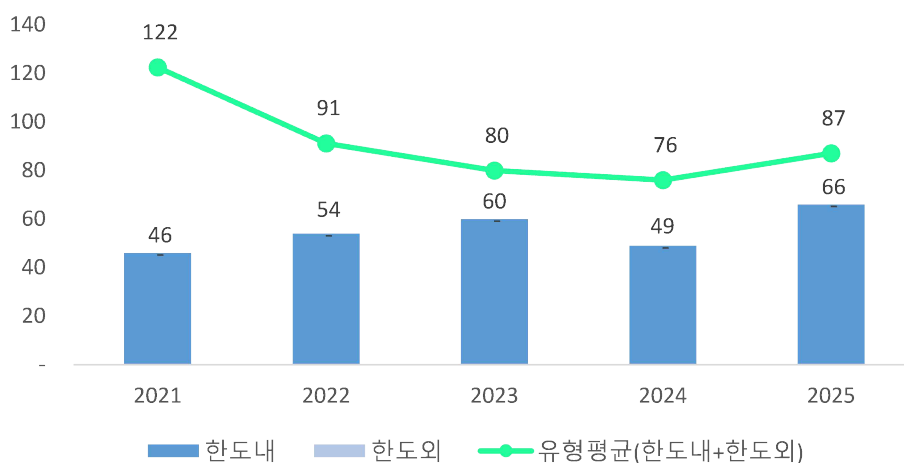
▶ 대상과목 : 민간경상사업보조, 민간단체법정운영비보조, 민간행사사업보조, 사회복지시설법정운영비보조, 사회복지사업보조, 민간자본사업보조

* 일자리 직접 연계 사업, 국고보조사업 지방이양사업, 국제행사 및 전국(시·도)단위 행사, 지방소멸대응기금 사업 등은 총액한도 대상 제외

※ 총한도액 산정방법 : 전년도 보조금 총한도액×(1+최근 3년간 일반회계 자체수입 평균증감율)

최근 5년 지방보조금 편성현황

(단위:억원)



중랑구의 지방보조금은 최근 감소추세였으나 전년대비 17억 정도 증가하였으며 동일유형 지자체 평균에 비해서는 적은 수준입니다.

③ - 11 사회보장적 수혜금(현금성 복지비) 편성현황

■ 중랑구의 2025년 사회보장적 수혜금(현금성 복지비) 편성현황은 다음과 같습니다.

(단위 : 억원, %)

세출 예산액 (A)	사회보장적 수혜금 (B)	비율 (B/A)	비 고
11,252	0	0%	

▶ 대상과목 : 301-03 사회보장적수혜금(지방재원)

③-12 1인당 기준경비 편성현황

- 건전한 지방재정운용과 자치단체간 균형을 확보하기 위해 「자치단체 예산편성 운영기준(행안부 훈령)」에서 공무원 맞춤형복지제도 시행경비, 공무원 일·숙직비, 통장·이장·반장 활동보상금 등에 대한 기준경비를 규정하고 있습니다.

중랑구의 기준경비에 대한 1인당 예산편성 현황은 다음과 같습니다.

(단위 : 천원, 명)

항목별	대상인원* (A)	총 예산편성액 (B)	1인당 편성액 (B/A)
맞춤형복지제도시행경비*	3,661명	3,565,880	974
공무원 일·숙직비**	2,011명	4,946,755	2,460
통장이장반장 활동보상금	2,266명	135,960	60

* 각 지자체별 조례에 따른 대상인원을 의미, 각주로 대상유형 표기할 것

** 공무원 일·숙직비 예산편성액의 본청 당직비 총액을 입력

※ 단체보험료, 이통장 회의참석비 및 상여금 등 별도 지급액에 따라 상기 표의 1인당 편성액은 기준액과 다를수 있음

<각 항목별 기준액(예시)>

- 맞춤형복지제도 시행경비 : 1인당 1,472,900원
· 2024년 기준액(143만원) × (1 + 2025년도 공무원보수인상률(3%)) / '25년 예산편성운영기준 53p
- 공무원 일·숙직비 : 1인당 50,000원, 숙직비 : 50,000원
- 통·리장 활동보상금 : 1인당 400,000원 이내
- 반장활동 보상금 : 1인당 50,000원



③ - 13 일반예비비 및 재해·재난목적예비비 편성현황

■ 중랑구의 2025년 일반예비비 및 재해·재난목적예비비 편성현황은 다음과 같습니다.

(단위 : 억원, %)

세출 예산액 (A)	일반예비비 (B)	일반예비비 비율 (B/A)	재해·재난목적예비비 (C)	재해·재난목적 예비비 비율 (C/A)
11,081	50	0.45%	50	0.45%

※ 「지방재정법」 제43조에 따라 지방자치단체는 예측할 수 없는 예산 외의 지출 또는 예산 초과 지출에
충당하기 위하여 일반회계 예산 총액의 100분의 1 이내의 금액을 예비비로 예산에 계상하여야 함

4 재정운용성과

4 - 1 보통교부세 자체노력 반영현황(세출 효율화)

- 보통교부세 자체노력 반영현황(세출 효율화)이란 지방자치단체의 건전재정운영을 유도·촉진하기 위하여 세출 효율화 자체노력의 정도를 보통교부세 기준재정수요액에 반영한 금액입니다.

※ 자치구는 공시항목에서 제외(특·광역시에 합산반영)

4 - 2 보통교부세 자체노력 반영현황(세입확충)

- 보통교부세 자체노력 반영현황(세입확충)이란 지방자치단체의 건전재정운영을 유도·촉진하기 위하여 세입 확충 자체노력의 정도를 보통교부세 기준재정수입액에 반영한 금액입니다.

※ 자치구는 공시항목에서 제외(특·광역시에 합산반영)

4 - 3 지방교부세 감액 현황 : 해당없음

4 - 4 지방교부세 인센티브 현황 : 해당없음

'24년(FY2023)지방재정분석 자치단체 유형분류

'24년 자치단체 유형분류기준	(인구) ①인구규모(30%), ②인구증감률(8%), ③고령인구비율(7%) ④조출생률(5%)
	(재정) ⑤재정력지수(30%), ⑥세출규모(8%), ⑦사회복지비비율(7%) ⑧자치단체면적(5%)

유형		자치단체명					
시 (75개)	I (17개)	경기 수원시	경기 성남시	경기 고양시	경기 용인시	경기 부천시	
		경기 안산시	경기 안양시	경기 남양주시	경기 화성시	경기 평택시	
		경기 시흥시	충북 청주시	충남 천안시	전북 전주시	경북 포항시	
		경남 창원시	경남 김해시				
	II (20개)	경기 의정부시	경기 파주시	경기 광명시	경기 김포시	경기 군포시	
		경기 광주시	경기 이천시	경기 양주시	경기 오산시	경기 구리시	
		경기 안성시	경기 의왕시	경기 하남시	경기 과천시	강원 원주시	
		충남 아산시	전남 여수시	경북 구미시	경남 진주시	경남 양산시	
	III (19개)	경기 포천시	경기 여주시	경기 동두천시	강원 춘천시	강원 강릉시	
		충북 충주시	충남 서산시	충남 계룡시	충남 당진시	전북 군산시	
		전북 익산시	전남 목포시	전남 순천시	전남 나주시	전남 광양시	
		경북 경주시	경북 경산시	경남 사천시	경남 거제시		
	IV (19개)	강원 동해시	강원 태백시	강원 속초시	강원 삼척시	충북 제천시	
		충남 공주시	충남 보령시	충남 논산시	전북 정읍시	전북 남원시	
		전북 김제시	경북 김천시	경북 안동시	경북 영주시	경북 영천시	
		경북 상주시	경북 문경시	경남 통영시	경남 밀양시		
	군 (82개)	I (21개)	부산 기장군	대구 달성군	인천 강화군	울산 울주군	경기 양평군
			경기 가평군	경기 연천군	충북 증평군	충북 진천군	충북 음성군
			충남 홍성군	충남 예산군	충남 태안군	전북 완주군	전남 화순군
전남 무안군			전남 영광군	경북 칠곡군	경북 예천군	경남 함안군	
II (20개)		인천 옹진군	강원 홍천군	강원 철원군	강원 고성군	충북 옥천군	
		충남 금산군	충남 부여군	충남 서천군	전북 고창군	전북 부안군	
		전남 담양군	전남 해남군	전남 영암군	전남 신안군	경북 고령군	
		경북 성주군	경북 울진군	경북 울릉군	경남 창녕군	경남 고성군	
III (20개)		강원 횡성군	강원 평창군	강원 양구군	강원 인제군	강원 양양군	
		충북 영동군	충북 괴산군	충북 단양군	충남 청양군	전북 순창군	
		전남 고흥군	전남 함평군	전남 장성군	전남 완도군	경북 의성군	
		경북 청도군	경남 남해군	경남 하동군	경남 산청군	경남 함양군	
IV (21개)		강원 영월군	강원 정선군	강원 화천군	충북 보은군	전북 진안군	
		전북 무주군	전북 장수군	전북 임실군	전남 곡성군	전남 구례군	
		전남 보성군	전남 장흥군	전남 강진군	전남 진도군	대구 군위군	
		경북 청송군	경북 영양군	경북 영덕군	경북 봉화군	경남 의령군	
자치구 (69개)	서울 (25개)	서울 종로구	서울 중구	서울 용산구	서울 성동구	서울 광진구	
		서울 동대문구	서울 중랑구	서울 성북구	서울 강북구	서울 도봉구	
		서울 노원구	서울 은평구	서울 서대문구	서울 마포구	서울 양천구	
		서울 강서구	서울 구로구	서울 금천구	서울 영등포구	서울 동작구	
		서울 관악구	서울 서초구	서울 강남구	서울 송파구	서울 강동구	
	광역시 (44개)	I (22개)	부산 부산진구	부산 동래구	부산 해운대구	부산 강서구	대구 중구
			대구 동구	대구 북구	대구 수성구	대구 달서구	인천 중구
			인천 미추홀구	인천 연수구	인천 남동구	인천 부평구	인천 서구
			광주 서구	광주 북구	광주 광산구	대전 서구	대전 유성구
		II (22개)	울산 남구	울산 북구			
			부산 중구	부산 서구	부산 동구	부산 영도구	부산 남구
			부산 북구	부산 사하구	부산 금정구	부산 연제구	부산 수영구
			부산 사상구	대구 서구	대구 남구	인천 동구	인천 계양구
			광주 동구	광주 남구	대전 동구	대전 중구	대전 대덕구
			울산 중구	울산 동구			