

2023회계연도 결산 수시공시

(통합부채·우발부채 현황, 기금 성과분석·재정분석 결과)



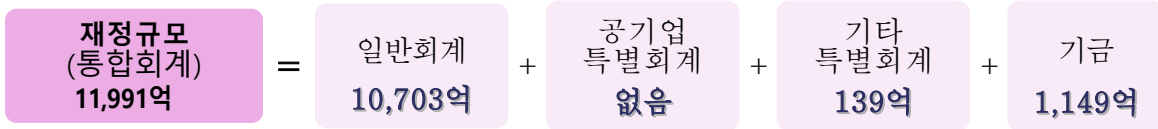
전 남 도

2023회계연도 중랑구 결산기준 재정공시

2025. 2. 28.

중랑구청장 (인)

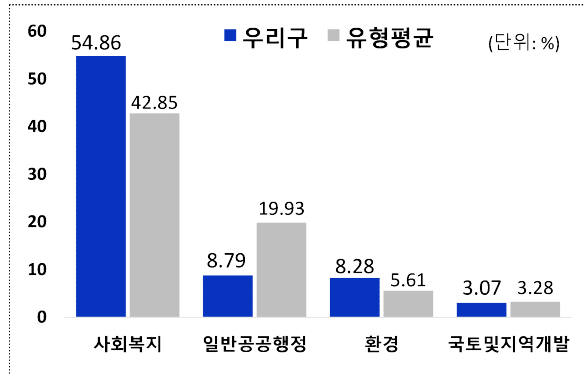
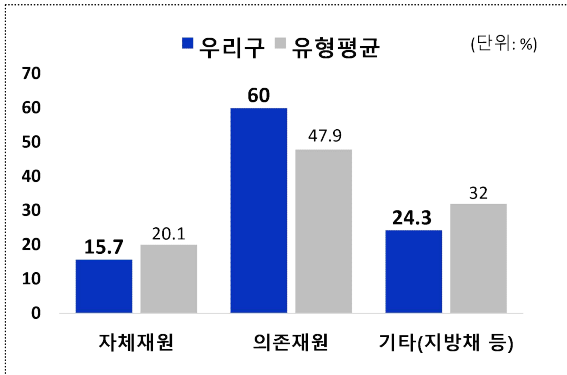
□ 2023년 결산규모



□ 자원별 세입 규모 및 유형평균

□ 분야별 세출 규모 및 유형평균

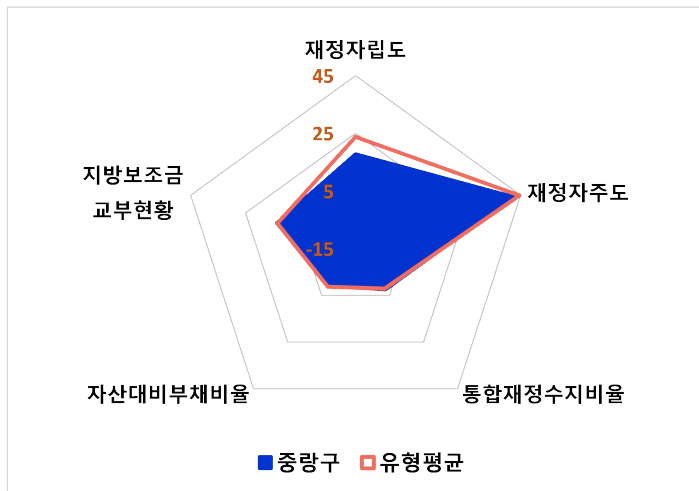
※ 유형평균은 우리 지자체와 재정규모 및 여건이 유사한 지자체 유형의 평균



- 중랑구의 자체재원(지방세+세외수입) 비율은 15.7%로, 유형평균 대비 낮은 수준입니다.
- 세출예산의 54.86%가 사회복지분야에 편성되어 있으며, 유형평균 대비 높은 수준입니다.

□ 주요 재정지표값 및 유형평균 대비 위상

- 재정자립도 17.81%
- 재정자주도 42.84%
- 통합재정수지비율 2.56%
- 자산대비부채비율 0.88%
- 지방보조금 교부비율 13.7%



◎ 자세한 내용은 우리 구 인터넷 홈페이지(www.jungnang.go.k)에서 보실 수 있으며, 건의나 궁금한 사항이 있으시면 아래 담당자에게 연락주시기 바랍니다. 기획예산과 김도희(02-2094-0494)

③ 부채 / 채무 / 채권

③-1 통합부채현황

■ 통합부채는 지방자치단체, 「지방공기업법」에 따른 지방공기업, 「지방자치단체 출자·출연 기관의 운영에 관한 법률」에 따른 출자·출연기관의 부채를 통합하여 산정한 부채입니다. 중랑구의 통합부채는 다음과 같습니다.

(단위 : 억원, %)

구분	2022년	2023년	증감
통합자산	22,247	22,479	232
통합부채	682	207	△475
유동부채	603	110	△493
장기차입부채	0	0	0
기타비유동부채	79	97	18

- ▶ '23년 결산 순계기준
- ▶ 중랑구의 통합부채 작성대상 기관은 총 3개로 지방자치단체(중랑구), 공사·공단(중랑구시설관리공단), 출자·출연기관(중랑문화재단)를 포함합니다.
- ▶ 지방자치단체 통합부채 현황은 「지방자치단체 재무회계운영규정」의 지방자치단체 재무상태표를 기준으로 전환·합산된 것입니다.
- ▶ 통합자산 : 유동자산, 투자자산, 일반유형자산, 주민편의시설, 사회기반시설, 기타비유동자산
- ▶ 통합부채 : 유동부채, 장기차입부채, 기타비유동부채로 구성됩니다.
 - 유동부채 : 1년 이내에 갚아야 할 부채(보조금 반납 예정액, 세입세출외 현금(단기))
 - 장기차입부채 : 장기차입금, 지방채증권
 - 기타비유동부채 : 퇴직급여충당부채, 장기예수보증금 및 미지급금 등

우리구의 결산기준 통합자산규모는 전년대비 약 232억 증가하였고, 통합부채는 475억 감소하였습니다. 통합자산의 약 78.3%는 주민편의시설(도서관, 주차장) 및 사회기반시설(도로등)이며, 통합부채의 약 53%는 유동부채로 구성되어 있으며, 장기차입 부채는 없습니다. 2022년 청소차고지 대체부지 확보사업비(376억원)가 세입세출외 현금(단기)으로 처리되어 유동부채가 일시적으로 증가하였으나('21년 181억→'22년 603억) 2023년 임시적 세외수입으로 편성하여 다시 예년 수준으로 회복했습니다.

3-5 우발부채 현황

■ 우발부채는 **상황의 변동에 따라 지방자치단체의 부채로 바뀔 가능성이 있는 부채**를 의미하며, 지방자치단체, 「지방공기업법」에 따른 지방공기업 및 「지방자치단체 출자·출연 기관의 운영에 관한 법률」에 따른 출자·출연기관의 전체 우발부채를 포함하고 있습니다. 중랑구의 우발부채는 없습니다.

(단위 : 억원)

구분		2022년	2023년	증감
계		-	-	-
보증채무 부담행위	소계	-	-	-
	자산유동화 증권 ^①	-	-	-
	금융기관 차입금 ^②	-	-	-
예산외 의 무부담	소계	-	-	-
	공공토지비축협약 ^③	-	-	-
	부지매입협약 ^④	-	-	-
	비용부담 협약 ^⑤	-	-	-
	기타 협약 ^⑥	-	-	-
BTO사업 관련 재정지원 협약내역		-	-	-
채무부담행위(미발생액)		-	-	-

- ▶ 관계기관(지방자치단체, 지방공기업 및 출자·출자기관)간 상호 보증·협약 등에 따라 발생한 내부거래를 제거한 순계규모 기준입니다.
- ▶ '23년 결산부터 우발부채 항목 및 용어 등 수정되었습니다.(「우발채무 선제적 관리방안」(23.5.)에 따라 우발채무 분류체계 확정)
- ※ 유동화증권 발행과 관련된 매입협약 등은 보증채무부담행위로 관리됩니다.(한국예탁결제원 기준)
- ▶ ① 자치단체에서 자산유동화증권*(대출채권, 매출채권 등)을 매입하는 협약으로 제3자의 채무를 대신 지는 것
 - * 기업이나 은행이 보유한 자산(부동산, 매출채권, 대출금 등)을 근거로 발행하는 증권으로 채권 시장에서 유통
- ② 금융기관에서 건설사, 농업인, 소상공인, 취약계층 등에 사업자금 등을 대출해주고 이를 자치단체에서 보증하는 것
- ③ 공공택지, 산업단지, 도로·철도 등 공익사업에 필요한 용지를 적기에 저렴한 가격으로 공급받기 위해 LH 토지은행과 협약
- ④ 산업단지, 공동주택 조성 등 자치단체가 일정 시점에 미분양 부지매입, 책임분양 등을 부담하는 협약
- ⑤ 사업시행자, 협약 당사자 등과 투자 비용, 금융비용, 운영 손실 비용 등을 보전하는 협약을 체결하는 경우
- ⑥ 교육청, 대학교 등과 협약을 맺어 학교 용지 부담 및 시설 건립사업, 각종 사업비 지원 등

8-3 기금 성과분석결과

■ 기금성과분석이란 기금운용의 투명성·효율성을 제고하기 위해 매년 전체 기금을 분석하여 그 결과를 주민과 지방의회에 공개하는 제도로써, 다음 표는 중랑구의 기금이 얼마나 계획적이고 효율적으로 운영되고 있는지를 비교한 것입니다.

구 분		중랑구	유형 평균	배점	지표의 의미
합 계		79.38	79.54	100	
기 금 의 적 극 적 활 용 (35)	1. 사업비 편성 비율	16.00	16.00	20	기금운용계획서상의 해당연도 지출액 대비 사업비 편성비율
	2. 사업비 집행률	13.00	11.00	15	사업비 계획 대비 지출액 비율
기 금 운 용 건 전 성 (65)	3. 기금운용심의위원회 운영 적정성	6.38	7.41	10	기금별 심의위원회 설치 및 운영 실적
	4. 기금 수입의 타회계 의존율	9.00	11.08	15	기금 수입결산 총액 대비 타회계(일반·기타특별) 전입금의 비율
	5. 재정수입 대비 기금 조성액 비율	13.00	11.00	15	일반회계 통합재정 수입 총액 대비 기금 총액 비율
	6. 기금 수 현황	11.00	12.12	15	자치단체별 기금 수를 파악하여 자치단체의 기금 정비 노력을 평가
	7. 기금 수입·지출 관리의 적정성	10.00	9.89	10	기금 수입 및 지출 관리 시 e호조 시스템 사용 실적 점검
가 · 감 점	경상적 경비 비율	0	△0.16	△2	기금 총 지출액 중 경상적 경비의 비율
	전년도 개선 권고사항 조치계획	1	0.88	1	전년도 미흡 부분에 대한 개선 권고사항 개선 유도

- ▶ 2023회계연도 기금운용에 대한 성과분석 결과
- ▶ 별첨 : 중랑구 기금운용 성과분석 보고서