

2023회계연도 결산 수시공시

(통합부채·우발부채 현황, 기금 성과분석·재정분석 결과)



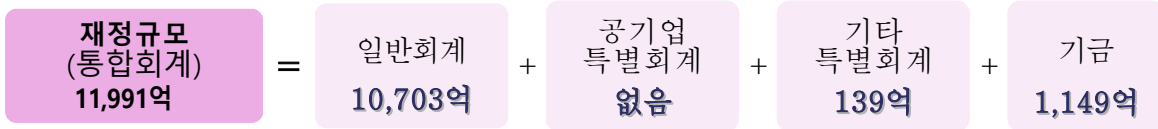
전 남 도

2023회계연도 중랑구 결산기준 재정공시

2025. 2. 28.

중랑구청장 (인)

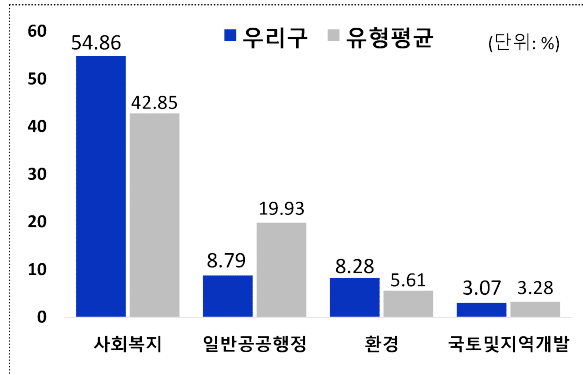
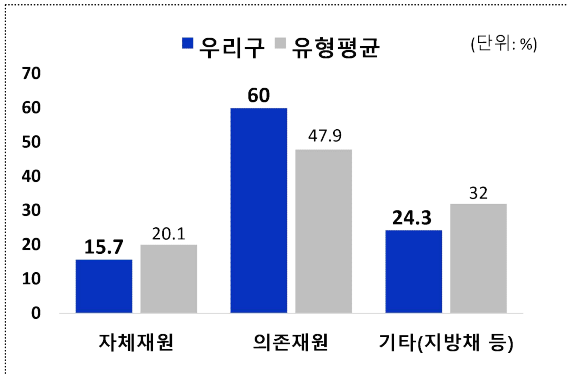
□ 2023년 결산규모



□ 자원별 세입 규모 및 유형평균

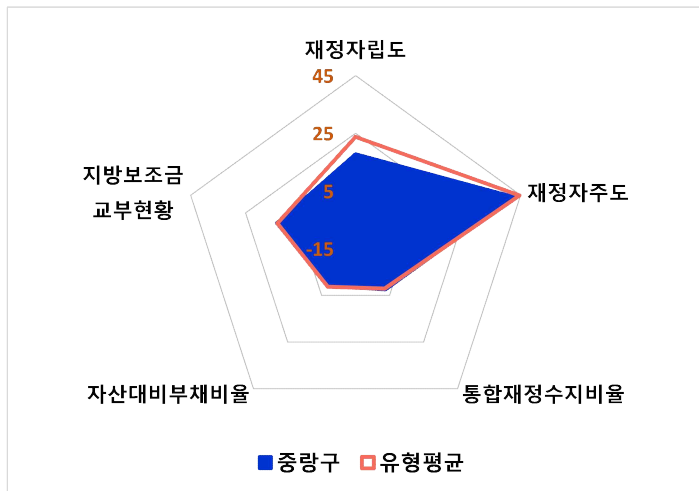
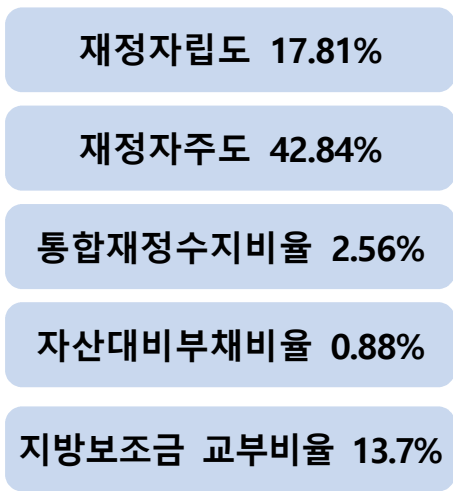
□ 분야별 세출 규모 및 유형평균

※ 유형평균은 우리 지자체와 재정규모 및 여건이 유사한 지자체 유형의 평균



- 중랑구의 자체재원(지방세+세외수입) 비율은 15.7%로, 유형평균 대비 낮은 수준입니다.
- 세출예산의 54.86%가 사회복지분야에 편성되어 있으며, 유형평균 대비 높은 수준입니다.

□ 주요 재정지표값 및 유형평균 대비 위상



◎ 자세한 내용은 우리 구 인터넷 홈페이지(www.jungnang.go.k)에서 보실 수 있으며, 건의나 궁금한 사항이 있으시면 아래 담당자에게 연락주시기 바랍니다. 기획예산과 김도희(02-2094-0494)

③ 부채 / 채무 / 채권

③-1 통합부채현황

■ 통합부채는 지방자치단체, 「지방공기업법」에 따른 지방공기업, 「지방자치단체 출자·출연 기관의 운영에 관한 법률」에 따른 출자·출연기관의 부채를 통합하여 산정한 부채입니다. 중랑구의 통합부채는 다음과 같습니다.

(단위 : 억원, %)

| 구분 | 2022년 | 2023년 | 증감 |
|---------|--------|--------|------|
| 통합자산 | 22,247 | 22,479 | 232 |
| 통합부채 | 682 | 207 | △475 |
| 유동부채 | 603 | 110 | △493 |
| 장기차입부채 | 0 | 0 | 0 |
| 기타비유동부채 | 79 | 97 | 18 |

- ▶ '23년 결산 순계기준
- ▶ 중랑구의 통합부채 작성대상 기관은 총 3개로 지방자치단체(중랑구), 공사·공단(중랑구시설관리공단), 출자·출연기관(중랑문화재단)를 포함합니다.
- ▶ 지방자치단체 통합부채 현황은 「지방자치단체 재무회계운영규정」의 지방자치단체 재무상태표를 기준으로 전환·합산된 것입니다.
- ▶ 통합자산 : 유동자산, 투자자산, 일반유형자산, 주민편의시설, 사회기반시설, 기타비유동자산
- ▶ 통합부채 : 유동부채, 장기차입부채, 기타비유동부채로 구성됩니다.
 - 유동부채 : 1년 이내에 갚아야 할 부채(보조금 반납 예정액, 세입세출외 현금(단기))
 - 장기차입부채 : 장기차입금, 지방채증권
 - 기타비유동부채 : 퇴직급여충당부채, 장기예수보증금 및 미지급금 등

우리구의 결산기준 통합자산규모는 전년대비 약 232억 증가하였고, 통합부채는 475억 감소하였습니다. 통합자산의 약 78.3%는 주민편의시설(도서관, 주차장) 및 사회기반시설(도로등)이며, 통합부채의 약 53%는 유동부채로 구성되어 있으며, 장기차입 부채는 없습니다. 2022년 청소차고지 대체부지 확보사업비(376억원)가 세입세출외 현금(단기)으로 처리되어 유동부채가 일시적으로 증가하였으나('21년 181억→'22년 603억) 2023년 임시적 세외수입으로 편성하여 다시 예년 수준으로 회복했습니다.

3-5 우발부채 현황

■ 우발부채는 **상황의 변동에 따라 지방자치단체의 부채로 바뀔 가능성이 있는 부채**를 의미하며, 지방자치단체, 「지방공기업법」에 따른 지방공기업 및 「지방자치단체 출자·출연 기관의 운영에 관한 법률」에 따른 출자·출연기관의 전체 우발부채를 포함하고 있습니다. 중랑구의 우발부채는 없습니다.

(단위 : 억원)

| 구분 | | 2022년 | 2023년 | 증감 |
|--------------------|-----------------------|-------|-------|----|
| 계 | | - | - | - |
| 보증채무 부담행위 | 소계 | - | - | - |
| | 자산유동화 증권 ^① | - | - | - |
| | 금융기관 차입금 ^② | - | - | - |
| 예산외 의 무부담 | 소계 | - | - | - |
| | 공공토지비축협약 ^③ | - | - | - |
| | 부지매입협약 ^④ | - | - | - |
| | 비용부담 협약 ^⑤ | - | - | - |
| | 기타 협약 ^⑥ | - | - | - |
| BTO사업 관련 재정지원 협약내역 | | - | - | - |
| 채무부담행위(미발생액) | | - | - | - |

- ▶ 관계기관(지방자치단체, 지방공기업 및 출자·출자기관)간 상호 보증·협약 등에 따라 발생한 내부거래를 제거한 순계규모 기준입니다.
- ▶ '23년 결산부터 우발부채 항목 및 용어 등 수정되었습니다.(「우발채무 선제적 관리방안」(23.5.)에 따라 우발채무 분류체계 확정)
- ※ 유동화증권 발행과 관련된 매입협약 등은 보증채무부담행위로 관리됩니다.(한국예탁결제원 기준)
- ▶ ① 자치단체에서 자산유동화증권*(대출채권, 매출채권 등)을 매입하는 협약으로 제3자의 채무를 대신 지는 것
 - * 기업이나 은행이 보유한 자산(부동산, 매출채권, 대출금 등)을 근거로 발행하는 증권으로 채권 시장에서 유통
- ② 금융기관에서 건설사, 농업인, 소상공인, 취약계층 등에 사업자금 등을 대출해주고 이를 자치단체에서 보증하는 것
- ③ 공공택지, 산업단지, 도로·철도 등 공익사업에 필요한 용지를 적기에 저렴한 가격으로 공급받기 위해 LH 토지은행과 협약
- ④ 산업단지, 공동주택 조성 등 자치단체가 일정 시점에 미분양 부지매입, 책임분양 등을 부담하는 협약
- ⑤ 사업시행자, 협약 당사자 등과 투자 비용, 금융비용, 운영 손실 비용 등을 보전하는 협약을 체결하는 경우
- ⑥ 교육청, 대학교 등과 협약을 맺어 학교 용지 부담 및 시설 건립사업, 각종 사업비 지원 등

⑧ - 3 기금 성과분석결과

■ 기금성과분석이란 기금운용의 투명성·효율성을 제고하기 위해 매년 전체 기금을 분석하여 그 결과를 주민과 지방의회에 공개하는 제도로써, 다음 표는 중랑구의 기금이 얼마나 계획적이고 효율적으로 운영되고 있는지를 비교한 것입니다.

| 구 분 | | 중랑구 | 유형 평균 | 배점 | 지표의 의미 |
|--|----------------------|-------|----------|-----|-------------------------------------|
| 합 계 | | 79.38 | 79.54 | 100 | |
| 기 금 의 적 극 적 활 용 (35) | 1. 사업비 편성 비율 | 16.00 | 16.00 | 20 | 기금운용계획서상의 해당연도 지출액 대비 사업비 편성비율 |
| | 2. 사업비 집행률 | 13.00 | 11.00 | 15 | 사업비 계획 대비 지출액 비율 |
| 기 금 운 용 건 전 성 (65) | 3. 기금운용심의위원회 운영 적정성 | 6.38 | 7.41 | 10 | 기금별 심의위원회 설치 및 운영 실적 |
| | 4. 기금 수입의 타회계 의존율 | 9.00 | 11.08 | 15 | 기금 수입결산 총액 대비 타회계(일반·기타특별) 전입금의 비율 |
| | 5. 재정수입 대비 기금 조성액 비율 | 13.00 | 11.00 | 15 | 일반회계 통합재정 수입 총액 대비 기금 총액 비율 |
| | 6. 기금 수 현황 | 11.00 | 12.12 | 15 | 자치단체별 기금 수를 파악하여 자치단체의 기금 정비 노력을 평가 |
| | 7. 기금 수입·지출 관리의 적정성 | 10.00 | 9.89 | 10 | 기금 수입 및 지출 관리 시 e호조 시스템 사용 실적 점검 |
| 가 · 감 점 | 경상적 경비 비율 | 0 | △0.16 | △2 | 기금 총 지출액 중 경상적 경비의 비율 |
| | 전년도 개선 권고사항 조치계획 | 1 | 0.88 | 1 | 전년도 미흡 부분에 대한 개선 권고사항 개선 유도 |

- ▶ 2023회계연도 기금운용에 대한 성과분석 결과
- ▶ 별첨 : 중랑구 기금운용 성과분석 보고서

8-4 재정분석 결과

| 분 | 야 (분석지표) | 중랑구 | 전국평균 | 유형평균 |
|------------|------------------|--------|--------|--------|
| I. 재정건전성 | 1. 통합재정수지비율 | 2.56 | -1.27 | 2.12 |
| | 2. 경상수지비율 | 75.32 | 73.12 | 79.65 |
| | 3. 관리채무비율(증감률) | 0.00 | 7.08 | 0.13 |
| | 4. 관리채무상환비율 | 0.00 | 3.01 | 0.04 |
| | 5. 통합유동부채비율 | 3.99 | 22.60 | 5.47 |
| | 6. 공기업부채비율 | 153.22 | 37.78 | 162.97 |
| II. 재정효율성 | 7-1. 지방세수입비율 | 8.87 | 23.98 | 15.09 |
| | (지방세수입증감률) | -8.10 | -4.97 | -9.02 |
| | 7-2. 세외수입비율 | 7.75 | 3.92 | 7.10 |
| | (세외수입증감률) | 85.79 | 1.95 | 0.86 |
| | 8. 지방세징수율 | 99.63 | 97.50 | 99.08 |
| | (지방세징수율제고율) | 0.9991 | 0.9952 | 0.9966 |
| | 9-1. 지방세체납액관리비율 | 0.05 | 1.13 | 0.24 |
| | (지방세체납액증감률) | 19.48 | 15.62 | 24.32 |
| | 9-2. 세외수입체납액관리비율 | 1.54 | 0.84 | 2.81 |
| | (세외수입체납액증감률) | 5.00 | 6.41 | 2.03 |
| | 10. 지방보조금비율 | 13.70 | 5.89 | 13.45 |
| | (지방보조금증감률) | 4.97 | 5.35 | 3.61 |
| | 11. 출자·출연·전출금비율 | 1.95 | 2.31 | 2.39 |
| | (출자·출연·전출금증감률) | 13.79 | -0.85 | 6.00 |
| 12. 자체경비비율 | 24.48 | 10.60 | 19.58 | |
| (자체경비증감률) | 2.36 | 5.81 | -1.33 | |
| III. 재정계획성 | 13. 세수오차비율 | 107.16 | 100.95 | 106.74 |
| | (세수오차비율개선도) | 0.967 | 1.067 | 0.987 |
| | 14. 이·불용액비율 | 7.57 | 5.42 | 9.97 |

지방세 징수율, 지방세·세외수입 체납액 관리 비율 등 주요 지표에서 우수한 평가를 받았으며, 특히 공기업 부채비율 축소를 위한 노력과 과감한 세출 구조조정 등을 통해 통합유동부채비율 등이 눈에 띄게 향상되었으며 불용액 관리와 세수 오차 비율 개선을 통해 재정건정성과 계획성을 강화하였습니다.

❖ 참고 : 분석지표별 산정공식

| 지 표 명 | 산 식 | 속성 | 지표값 설명 |
|-------------------------------|--|---------|-------------------------------|
| 1. 통합재정수지비율 | $(\text{세입} - \text{지출} \text{ 및 } \text{순유자}) / \text{통합재정규모} \times 100$ | ↑ | 비율이 높을수록 재정운영의 건전성이 우수함 |
| 2. 경상수지비율 | $\text{경상비용} / \text{경상수익} \times 100$ | ↓ | 지표값이 낮은 것이 바람직 |
| 3. 관리채무비율 | $\text{지방채무잔액(BTL 지급액 포함)} / \text{세입결산액} \times 100$ | ↓ | 비율이 낮을수록 재무구조가 건전함 |
| 4. 관리채무상환비율 | $\text{미래4년 순지방비로 상환할 평균관리채무액} / \text{미래4년 경상일반재원의 평균수입액} \times 100$ | ↓ | 비율이 높을수록 미래채무상환 압박이 큼 |
| 5. 통합유동부채비율 | $\text{유동부채} / \text{유동자산} \times 100$ | ↓ | 비율이 낮을수록 재정건성이 우수함 |
| 6. 공기업부채비율 | $\text{부채총액} / \text{자기자본} \times 100$ | ↓ | 비율이 낮을수록 재무구조가 건전함 |
| 7-1. 자체수입비율 (증감률)-지방세 | $\text{지방세수입} - \text{전년도 지방세수입} / \text{전년도 지방세수입} \times 100$ | ↑ | 비율이 높을수록 자체수입 확충을 위한 자구노력이 높음 |
| 7-2. 자체수입비율 (증감률)-세외수입 | $\text{세외수입 실제수납액} / \text{세입결산액} \times 100$ | ↑ | 비율이 높을수록 자원확보의 안정성이 높음 |
| 8. 지방세징수율(제고율) | $\text{지방세실제수납액} / \text{지방세징수결정액} \times 100$ | ↑ | 비율이 높을수록 징수노력이 높음 |
| 9-1. 체납액관리비율(증감률) -지방세체납액 | $\text{체납누계액} / \text{세입결산액} \times 100$ | ↓ | 비율이 낮을수록 체납 지방세 징수 노력 |
| 9-2. 체납액관리비율(증감률) -세외수입체납액 | $\text{세외수입 체납누계액} / \text{세입결산액} \times 100$ | ↓ | 비율이 낮을수록 세외수입체납 축소 노력 |
| 10 지방보조금비율(증감률) | $\text{지방보조금결산액} / \text{세출결산액} \times 100$ | ↓ | 비율이 낮을수록 재정운영의 탄력성과 유연성이 높음 |
| 11. 출자.출연.전출금비율 (증감률) | $\text{출자.출연.전출금결산액} / \text{세출결산액} \times 100$ | ↓ | 비율이 낮을수록 재정부담이 낮음 |
| 12. 자체경비비율 (증감률) | $\text{자체경비결산액} / \text{자체수입 결산액} \times 100$ ※ 자체경비 : 일반운영비, 여비, 재료비, 의회경비, 업무추진비 포함 | ↓ | 비율이 낮을수록 자체경비 절감노력이 높음 |
| 13. 세수오차비율 | $\{(\text{당초예산액} / \text{세입결산액}) \times 60 + (\text{최종예산액} / \text{세입결산액}) \times 40$ | 100% 지향 | 100%에 근접할수록 세입예산의 계획성이 높음 |
| 14. 이·불용액비율 | $\text{이불용액} / \text{예산현액} \times 100$ ※ 이불용액 = 이월액(사고이월비) + 불용액 | ↓ | 비율이 낮을수록 예산집행의 효율성이 높음 |