나의 자랑 우리 중랑

2023회계연도
중랑구 재정공시(결산)

중 랑 구

목 차

Ⅰ. 공통공시

1 결산규모

1) 결산규모 15

2) 세입결산 (기금포함) 16

3) 세출결산 (분야별) 18

4) 기금운영현황 20

5) 지역통합재정통계 21

2 재정여건

1) 재정자립도 23

2) 재정자주도 23

3) 통합재정수지 23

3 부채/채무/채권

1)	통합부채현황	24
2)	지방자치단체 부채 현황	24
3)	지방공기업 부채 현황	25
4)	출자·출연기관 부채 현황	25
5)	우발부채 현황	25
6)	지자체 채무 현황	26
7)	지방채발행 한도액 및 발행액	26
8)	일시차입금 현황	27
9)	민자사업 재정부담 현황	27
10)	재정건전성관리 계획·이행현황	27
11)	보증채무 현황	27
12)	채권 현황	28

4 주요예산 집행결과

1)	기본경비 집행현황	29
2)	자치단체 청사 기준면적 초과 현황	30
3)	공무원 인건비 집행현황	31
4)	업무추진비 집행현황	32
5)	국외여비 집행현황	33
6)	지방의회경비 집행현황	34
7)	지방의회 국외여비 집행현황	35
8)	맞춤형복지제도 시행경비 현황	36
9)	사회보장적수혜금(현금성 복지비) 집행현황	37
10)	일반예비비 및 재해재난목적 예비비 편성현황	37
11)	연말지출 비율	38
12)	금고 협력사업비 운영 현황	39

5 지방세/세외수입

1) 지방세 징수실적 40

2) 지방세 지출현황 41

3) 지방세 및 세외수입 체납현황 43

6 복지 및 민간지원

1) 사회복지비 44

2) 지방보조금 교부 현황 45

3) 지방보조사업 운용평가 결과 46

4) 지방보조금으로 취득한 중요재산의 변동현황 47

5) 지방보조금 교부결정 취소 등 중요 처분내용 47

6) 행사·축제경비 48

7 공유재산 및 물품/지방공공기관

1) 공유재산 및 물품 49

2) 출자·출연금 집행현황 50

3) 출자·출연기관 현황 51

4) 지방공기업 현황 54

8 재정성과/평가

1) 성과보고서 55

2) 복식부기 재무제표 56

3) 기금 성과분석결과 56

4) 재정분석 결과 56

5) 재정건전화계획 및 이행현황 58

6) 성인지 결산현황 58

7) 행사·축제 원가회계 정보 59

8) 청사신축 원가회계 정보 60

9) 수의계약 현황 63

10) 자치단체 공공시설물 운영 현황 64

11) 예산낭비신고 접수·처리 현황 64

12) 조정교부금 교부 실적 64

13) 지방재정 신속집행 실적 65

14) 감사결과 65

9 주요 투자사업 추진현황

1) 투자심사 대상사업 66

2) 지방채 발행사업 68

3) 민간투자사업 68

Ⅱ. 특수공시

2023회계연도 중랑구 결산기준 재정공시

2024. 8. 중랑구청장 (인)

❑ 2023년 결산규모

재정규모 (통합회계) 11,991억	=	일반회계 10,703억	+	공기업 특별회계 없음	+	기타 특별회계 139억	+	기금 1,149억

❑ 재원별 세입 규모 및 유형평균

※ 유형평균은 서울시 25개 자치구의 평균

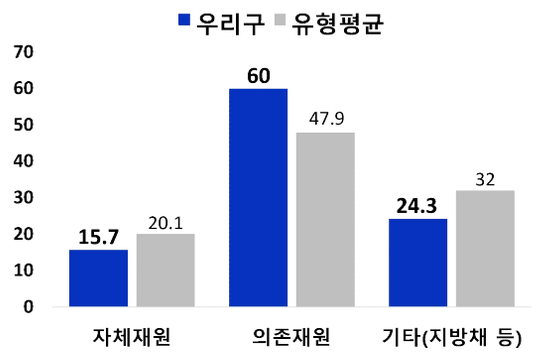

- 중랑구의 자체재원(지방세+세외수입) 비율은 15.7%로, 유형평균 대비 낮은 수준입니다.

※ 분야별 세출규모 유형평균은 수시공시 예정

❑ 주요 재정지표값 및 유형평균 대비 위상

자산대비부채비율 0.88% **지방보조금 교부비율 13.7%**

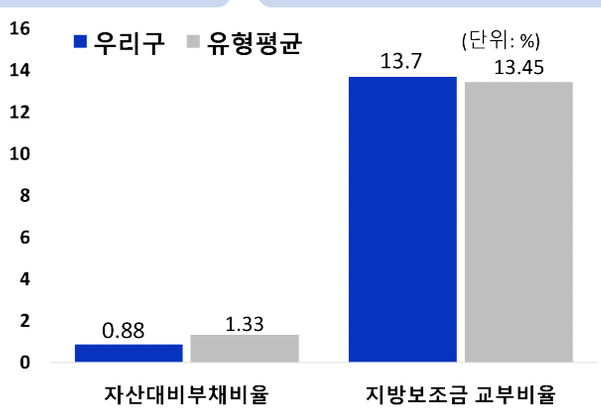

◎ 자세한 내용은 우리 구 인터넷 홈페이지(www.jungnang.go.k)에서 보실 수 있으며, 건의나 궁금한 사항이 있으시면 아래 담당자에게 연락주시기 바랍니다. **기획예산과 김도희(02-2094-0494)**

1 공통공시 총괄

■ 다음은 공시하는 내용을 요약한 표입니다.

	항목		'23년도	전년('22년) 유형평균
1 결산규모	1-1	결산 규모 * 통합회계	11,991억	10,317억 11,189억
	- (회계별) 일반회계 10,703억, 기타특별회계 139억, 기금 1,149억 - 전년대비 약 1,674억 증가했으며 동일 유형 지자체 평균보다 높은 수준입니다.			
	1-2	세입결산(재원별) * 일반회계	12,074억	11,629억 10,920억
	- (재원별 세입 결산) 보조금 5,194억, 지방세 1,077억, 조정교부금 등 2,588억 등			
	1-3	세출결산(분야별) * 일반회계	10,703억	9,650억 9,142억
	- (분야별 세출 예산) 사회복지 5,872억, 기타 1,438억, 일반 공공행정 940억, 문화 및 관광 304억 등			
	1-4	기금운영현황 * 통합회계	1,064억	440억 1,598억
	- 기금현재액 1,064억원, 운영기금 18개			
	1-5	지역통합재정통계 * 통합회계	항목별 공시내용 참조	
	- 자치단체 세입 12,786억원, 세출 11,274억원 / 지방공공기관 세입 278억원, 세출 265억원			
2 재정여건	2-1	재정자립도 * 일반회계	별도 공시	
	2-2	재정자주도 * 일반회계	별도 공시	
	2-3	통합재정수지 * 통합회계	별도 공시	
3 부채/채무/채권	3-1	통합부채현황 * 통합회계, 결산순계	별도 공시	
	3-2	지방자치단체 부채현황 * 통합회계	항목별 공시내용 참조	
	- 자산 22,451억원, 부채 197억원, 자산대비 부채비율 0.88% - 자산은 전년대비 224억원 증가, 부채규모는 전년대비 482억원 감소하였습니다.			
	3-3	지방공기업부채현황 * 통합회계	항목별 공시내용 참조	
	- 자산 13억원, 부채 8억원, 자산대비 부채비율 160%			
	3-4	출자·출연기관 부채현황 * 통합회계	항목별 공시내용 참조	
	- 자산 24억원, 부채 5억원, 자산대비 부채비율 30%			
	3-5	우발부채현황 * 통합회계	별도 공시	

3 - 6	지자체 채무현황 * 통합회계		

- 우리 중랑구는 해당사항 없습니다.

3 - 7	지방채 발행 한도액 및 발행액 * 통합회계	항목별 공시내용 참조	

- 지방채발행한도액 395억원, 발행액은 없습니다.

3 - 8	일시차입금 현황 * 통합회계		

- 우리 중랑구의 2023년도 일시차입금 내역은 없습니다.

3 - 9	민자사업 재정부담 현황 * 통합회계		

- 우리 중랑구가 민자사업으로 부담하고 있는 내역은 없습니다.

3 -10	지방재정건전성관리계획·이행현황	별도 공시	

3-11	보증채무현황 * 통합회계		

- 2023년 한 해 동안 지급보증한 내역은 없습니다.

3-12	채권현황 * 통합회계	262억	265억 246억

- 일반회계 채권현재액 60억원, 특별회계 채권현재액 47억원, 기금회계 채권현재액 155억원
- '23년 총 채권 현재액은 262억원으로 작년 대비 -2% 감소하였으며 유형평균 대비 5.7%가 높아 양호한 수준입니다.

4 주요예산집행결과

4 - 1	기본경비 집행현황 * 일반회계	80억	70억 63억

- 일반운영비 40억원, 여비 31억원, 업무추진비 7억원, 직무수행경비 1억원, 자산취득비 1억원
- 기본경비 총액은 80억원으로 '22년(70억) 대비 12.5% 높아졌습니다.

4 - 2	자치단체 청사 기준면적	항목별 공시내용 참조

- 본청청사 보유면적 20,685㎡, 의회청사 보유면적 2,961㎡, 단체장 집무실 98㎡
- 본청청사 기준면적 대비 보유면적은 78.4%, 의회청사 기준면적 대비 보유면적은 59.6㎡, 단체장 집무실 기준면적 대비 보유면적은 99%입니다.

4 - 3	공무원 기준인건비 집행현황 * 일반회계	1,354억	1,271억 1,336억

- 인건비 1,002억원, 직무수행경비 36억원, 포상금 51억원, 연금부담금 등 264억원

4 - 4	업무추진비 집행현황 * 일반회계	1,504백만원	1,520백만원 1,393백만원

- 기관운영업무추진비 296백만원, 시책추진업무추진비 1,208백만원
- 세출결산액 대비 업무추진비 비율은 0.14%로 작년대비 1% 감소하였습니다.

4 - 5	국외여비 집행현황 * 일반회계	296백만원	- 미산출

- 총 296백만원을 국외여비로 집행하였으며 코로나19로 전년도 집행내역은 없습니다.

4 - 6	지방의회경비 집행현황 * 일반회계	1,237백만원	1,118백만원 1,229백만원

- 의회경비 1,237백만원, 의원정수 17명, 지방의원 1인당 의회경비 72.7천원
- 세출예산 대비 의회경비 비율은 0.12%로 작년과 비슷한 수준이며 유형평균 대비 0.7% 높습니다.

4 - 7	지방의회 국외여비 집행현황 * 일반회계	78백만원	- 미산출

- 국외여비 집행액 78백만원, 의원 1인당 국외여비 집행액 4,588천원

4 - 8	맞춤형 복지제도 시행경비 현황 * 일반회계	4,492백만원	4,391백만원 4,383백만원

- 맞춤형 복지제도 시행경비 지급총액 4,492백만원, 1인당 맞춤형복지제도 시행경비 2,281천원

4 - 9	사회보장적수혜금 집행 현황 * 일반회계	15억	신규지표 52억

- 사회보장적 수혜금 15억원, 세출결산액 대비 비율 0.14%차지
- 유형평균(52억)에 비해 낮은 수준입니다.

4-10	예비비 집행현황 * 일반회계	19억	신규지표 24억

- 중랑구가 '23년 집행한 일반예비비는 13억원이며,
  재해·재난목적으로 집행한 예비비는 6억입니다.

4-11	연말지출 비율 * 일반회계	427억	219억 325억

- 연말지출(11월~12월)원인행위액 427억원
- '22년 연말지출 원인행위액(219억원) 대비 11%p 높아졌습니다.

4-12	금고협력사업비 운영현황 * 통합회계	항목별 공시내용 참조

- 협력사업비 세입처리액 1,875백만원

5 지방세/세외수입

5 - 1	지방세 징수실적 * 일반회계	1,077억	1,168억 1,657억

- 지방세 징수액 107,701백만원, 최근 3년 평균 증가율 4.4%
- 지방세 징수액은 전년대비 8% 감소했으며,
  그중 가장 높은 비중을 차지하는 세목은 재산세(81.34%)입니다.

5 - 2	지방세 지출현황 * 일반회계	26,627백만원	28,970백만원 73,634백만원

- 비과세·감면액 26,627백만원
- 작년 대비 비과세·감면액은 -8% 수준이며 그중 가장 비중이 큰 분야는 일반공공행정(68%)입니다.

5 - 3	지방세 및 세외수입 체납현황 * 일반회계	19,174백만원	18,193백만원 33,280백만원

- 지방세 체납현황 577백만원, 세외수입 체납현황 18,596백만원
- '23년도 체납액은 '22년 대비 5% 증가하였으며 유형평균대비 74% 낮은 수준입니다.

6 복지/

6 - 1	사회복지비 * 일반회계	5,872억	5,558억 4,729억

- 사회복지비 지출액 587,200백만원
- 세출결산액 대비 사회복지분야 비율은 55%로 유형평균(52%) 대비 3%p 높은수준입니다.

민간지원

6-2	지방보조금 교부현황 * 일반회계, 기타특별회계	148,587백만원	141,555백만원 125,987백만원

- 지방보조금교부액 148,587백만원
- 세출결산액 대비 지방보조금 비율은 13.7%이며 전년대비 0.77%p감소하였고, 유형평균(13.5%)과 비슷한 수준입니다.

6-3	지방보조사업 운용평가 결과 * 일반회계, 기타특별회계	항목별 공시내용 참조

- (성과평가 현황) 매우우수 5개, 우수 10개, 보통 27개, 미흡 4개, 매우미흡 4개
- (유지필요성평가현황) 매우우수 6개, 우수 13개, 보통 32개, 미흡 6개, 매우미흡 2개

6-4	지방보조금으로 취득한 중요재산의 변동현황	-

- 지방보조금으로 취득한 중요재산의 변동현황 없습니다.

6-5	지방보조금 교부결정 취소 등 주요 처분내용	-

- 지방보조금 교부결정 취소 등 중요 처분내용 없습니다.

6-6	행사축제경비 * 일반회계	3,881백만원	3,325백만원 4,645백만원

- 행사·축제성 경비 3,881백만원
- '23년 행사·축제성 경비는 3,881백만원으로 전년대비 14.3%증가하였으며, 유형평균 대비 -19.7%수준입니다.

7 재산및물품/지방공공기관

7-1	공유재산 및 물품	항목별 공시내용 참조

- 공유재산 현재액 3,392품목 1,691,525백만원, 물품 14,805백만원
- '22년 공유재산 1,657,102백만원 대비 2%증가 하였습니다.

7-2	출자·출연 집행현황 * 통합회계	7,084백만원	6,457백만원 7,015백만원

- 출자금 250백만원(전년대비 100%증가), 출연금 6,834백만원(전년대비 6%증가)
- '23년 세출결산 대비 출자금 비율은 0.02%, 출연금 비율은 0.57%입니다.

7-3	출자·출연기관 현황	항목별 공시내용 참조

- 출연기관 1개, 출연금 6,821백만원 / 출자기관 없음

7-4	지방공기업 현황	항목별 공시내용 참조

- 지방공기업 1개, 당기순이익 합계 0원

8 재정성과/평가

8-1	성과보고서	항목별 공시내용 참조

- 성과지표 202개, 초과달성 32개, 성과달성 131개, 미달성 39개

8-2	재무제표	자산총계	2,245,093백만원	2,222,695백만원 3,144,088백만원
		부채총계	19,662백만원	67,870백만원 41,676백만원
		비용총계	954,698백만원	935,412백만원 856,038백만원

		수익총계	1,020,000백만원	1,015,982백만원 888,926백만원
8-3	기금성과분석결과		항목별 공시내용 참조	
8-4	재정분석 결과		항목별 공시내용 참조	
8-5	재정건전화계획 및 이행현황		항목별 공시내용 참조	
8-6	성인지 결산 현황		항목별 공시내용 참조	
8-7	행사·축제 원가회계 정보		항목별 공시내용 참조	
8-8	청사신축 원가회계 정보		항목별 공시내용 참조	
8-9	수의계약 현황		49,331백만원	22,226백만원 38,749백만원
8-10	자치단체 공공시설물 운영현황		항목별 공시내용 참조	
8-11	예산낭비신고센터 접수·처리현황		항목별 공시내용 참조	
8-12	조정교부금 교부실적		항목별 공시내용 참조	
8-13	신속집행 실적		항목별 공시내용 참조	
8-14	감사결과		항목별 공시내용 참조	

9 주요투자사업

9-1	투자심사대상사업	항목별 공시내용 참조
9-2	지방채발행사업	항목별 공시내용 참조
9-3	민간투자사업	항목별 공시내용 참조

2 항목별 공시사항

1 결산 규모

1-1 결산 규모

■ 지방재정은 일반회계, 공기업특별회계, 기타특별회계, 기금회계로 분류됩니다. 이를 모두 포함한 우리 중랑구의 결산 총계는 11,991억이며 각 구분별 결산규모는 아래 표와 같습니다.

❖ 2023년 재정 규모

(단위 : 억원)

재정 규모	일반회계	공기업 특별회계	기타 특별회계	기금
11,991	10,703	0	139	1,149

* 결산, 총계기준

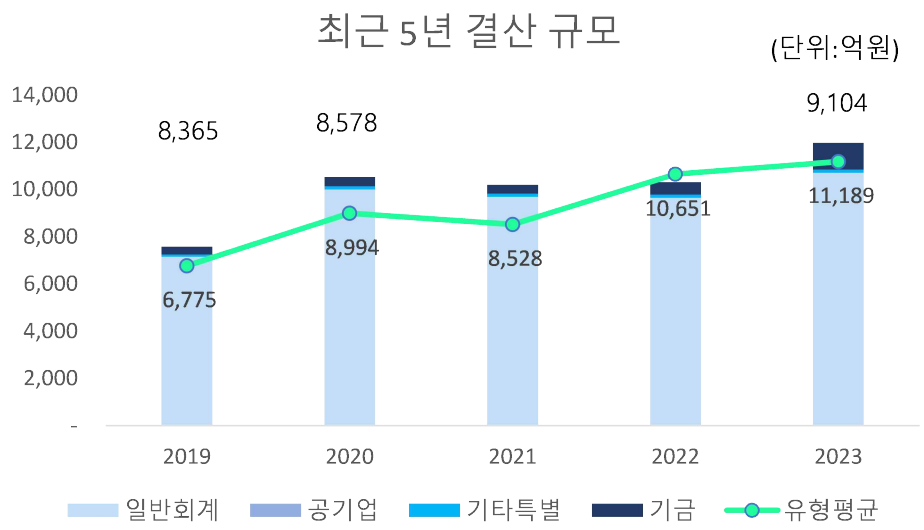

중랑구 기금을 포함한 결산 총계는 최근 5년 지속 상승추세이며, 동일 유형 지자체 평균보다 높은 수준입니다.

1 – 2 세입결산(기금포함)

1년 동안 우리 중랑구에 들어온 모든 수입을 세입이라 합니다. 2023년도 우리 중랑구의 세입측면에서 본 결산규모와 내용은 다음과 같습니다.

(단위 : 억원)

세입 총계	일반회계	공기업 특별회계	기타 특별회계	기금
13,503	12,074	0	271	1,157

▸ 결산 총계기준

재원별 세입현황(일반회계 기준)

(단위 : 억원)

재원	2023년	
	금액 (억원)	비중 (%)
합 계	12,074	100
지 방 세	1,077	8.9
세외수입	936	7.8
지방교부세	241	2.0
조정교부금 등	2,588	21.4
보 조 금	5,194	43.0
지 방 채	0	0
보전수입 등 및 내부거래	2,038	16.9

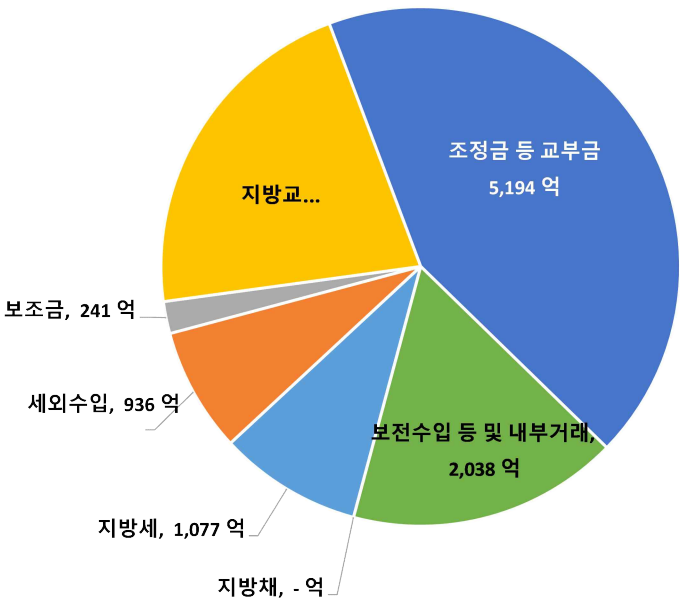

우리 구는 부동산 경기 침체로 인하여 재산세 등 구세입이 감소하고 취득세 등 시세 감소로 인한 조정교부금이 감소하였으며, 신내4지구 청소차고지 이전 지원금 등으로 세외수입이 증가하였습니다. 전년 대비 세입결산 증가액은 445억원(3.8%)입니다.

세입재원별·연도별 현황(일반회계 기준)

(단위 : 억원, %)

연 도 / 세입재원별	2019		2020		2021		2022		2023	
	금액	비중	금액	비중	금액	비중	금액	비중	금액	비중
합계	8,550	100	11,253	100	11,087	100	11,629	100	12,074	100
지방세수입	771	9.02	946	8.41	1,053	9.5	1,168	10.04	1,077	8.92
세외수입	481	5.62	493	4.38	465	4.2	504	4.33	936	7.75
지방교부세 등	181	2.12	207	1.84	303	2.74	399	3.43	241	2
조정교부금등	1,979	23.15	2,072	18.41	2,246	20.26	2,669	22.96	2,588	21.43
보조금	3,701	43.29	6,138	54.55	5,771	52.05	5,477	47.1	5,194	43.02
지방채	0	0	0	0	0	0	0	0	0	0
보전수입등 및 내부거래	1,436	16.8	1,396	12.4	1,249	11.26	1,412	12.14	2,038	16.88

▸ 세입결산 일반회계 기준

1 – 3 세출결산 규모(분야별)

1년 동안 우리 중랑구에서 주민복지, 문화관광 진흥, 지역개발 등을 위해 지출한 세출측면에서 본 결산규모 내역입니다.

(단위 : 억원)

세출 총계	일반회계	공기업 특별회계	기타 특별회계	기금
11,991	10,703	0	139	1,149

▸ 결산 총계기준

분야별 세출현황(일반회계 기준)

(단위 : 억원)

세출분야	2023	
	금액(억원)	비중(%)
합 계	10,703	100
일반공공행정	940	8.79
공공질서 및 안전	83	0.77
교 육	195	1.82
문화 및 관광	304	2.84
환 경	896	8.38
사 회 복 지	5,872	54.86
보 건	272	2.54
농림해양수산	5	0.04
산업·중소기업 및 에너지	137	1.28
교통 및 물류	232	2.17
국토 및 지역개발	329	3.07
과 학 기 술	0	0
예 비 비	0	0
기 타 *	1,438	13.44

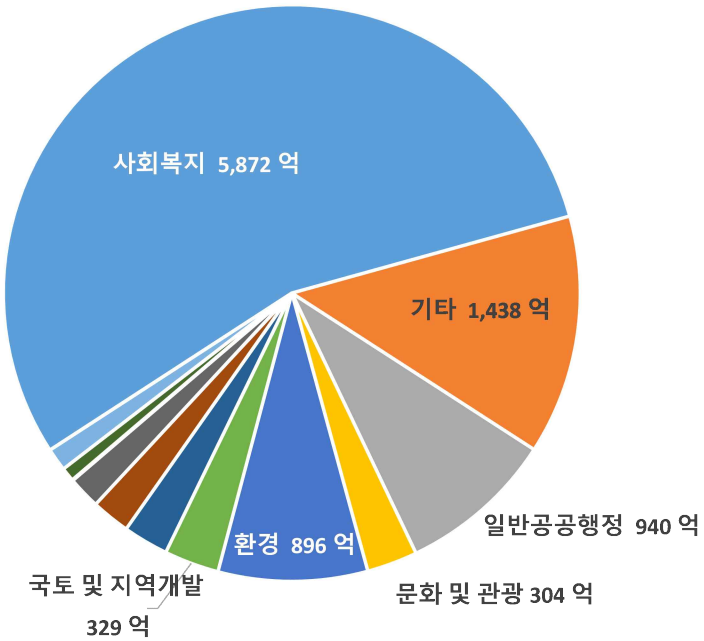

* 기타 : 인건비, 기본경비 등 행정운영경비

최근 5년간 세출결산 연평균 증가율은 10.6%이며, 전년 대비 기금이 큰 폭으로 증가(114%)하여 세출 총계의 연 증가율은 16.2%입니다. 일반회계 세출의 약 55%를 사회복지분야에 지출하고 있으며, 기타, 일반공공행정, 환경보호 순으로 지출하고 있습니다.

세출규모 분야별·연도별 현황(일반회계 기준)

(단위 : 억원, %)

연도 / 분야별	2019		2020		2021		2022		2023	
	금액	비중	금액	비중	금액	비중	금액	비중	금액	비중
합계	7,154	100	10,004	100	9,698	100	9,650	100	10,703	100
일반공공행정	386	5.39	1,663	16.63	441	4.55	614	6.36	940	8.79
공공질서 및 안전	52	0.72	79	0.79	83	0.85	83	0.86	83	0.77
교육	135	1.89	177	1.77	213	2.20	181	1.87	195	1.82
문화및관광	231	3.23	121	1.21	175	1.80	217	2.25	304	2.84
환경	497	6.94	461	4.61	438	4.51	473	4.90	896	8.38
사회복지	3,905	54.58	4,892	48.90	5,859	60.41	5,558	57.59	5,872	54.86
보건	179	2.50	197	1.96	279	2.88	357	3.69	272	2.54
농림해양수산	2	0.03	2	0.02	2	0.03	3	0.03	5	0.04
산업·중소기업및 에너지	150	2.10	438	4.38	174	1.80	285	2.95	137	1.28
교통및물류	161	2.25	280	2.80	237	2.44	224	2.32	232	2.17
국토 및 지역개발	236	3.29	411	4.11	495	5.11	310	3.21	329	3.07
과학기술	0	0	0	0	0	0	0	0	0	0
예비비	0	0	0	0	0	0	0	0	0	0
기타	1,221	17.06	1,282	12.82	1,302	13.42	1,347	13.95	1,438	13.44

▸ 세출결산 일반회계 기준

우리 구는 사회복지분야 지출이 587,200백만원(54.86%)으로 가장 큰 비중을 차지하고 있으며, 전년 대비 31,438백만원(5.66%) 증가하였습니다. 생활폐기물 처리 및 재활용품 등 분리수거 관련 환경보호분야 지출이 전년 대비 42,355백만원(89.56%)으로 가장 많이 증가하였고, 일반공공행정분야 32,680백만원(53.26%), 문화 및 관광분야 8,658백만원(39.86%)순으로 증가하였습니다.

1 – 4 기금운영현황

■ 기금이란 예산의 탄력적 사용을 위해 예산과 별도로 조성한 재원으로, 다음은 우리 중랑구에서 설립·운영하고 있는 기금별 재원의 변화를 요약한 표입니다.

(단위 : 억원)

구 분 / 종류별		'22년도 현재액 (A)	증 감 액			'23년도 현재액 (A+B)	일몰 기간
			계 (B=C-D)	조성액 (C)	사용액 (D)		
합 계		440	624	752	128	1,064	
1	통합재정안정화기금 (통합계정)	60	355	385	30	415	2025
2	통합재정안정화기금 (재정안정화계정)	81	241	241	0	322	2025
3	장학기금	109	-5	1	6	104	2025
4	폐기물처리시설 설치기금	68	-4	0	4	65	2025
5	폐기물처리시설 건립기금	0	28	28	0	28	2025
6	재난관리기금	24	1	10	9	25	법정 기금
7	도로굴착복구기금	21	4	13	8	25	2024
8	중소기업육성기금	20	2	44	42	22	2025
9	자활기금	18	0	1	1	18	법정 기금
10	환경공무관자녀 학자금대여기금	10	0	0	0	10	2025
11	식품진흥기금	10	0	1	2	9	법정 기금
12	옥외광고발전기금	5	1	11	10	6	법정 기금
13	노인복지기금	5	-1	0	1	5	2025
14	도시재생기금	2	1	1	0	3	2024
15	체육진흥기금	3	0	15	15	3	2025
16	양성평등기금	3	0	0	0	2	2025
17	남북교류협력기금	1	1	1	0	2	2025
18	고향사랑기금	0	1	1	0	1	법정 기금

▸ '23년 결산결과 기금결산보고서의 총괄 현황

▸ 일몰기간 : 조례 등에 의하여 정한 기금을 운용할 수 있는 기간

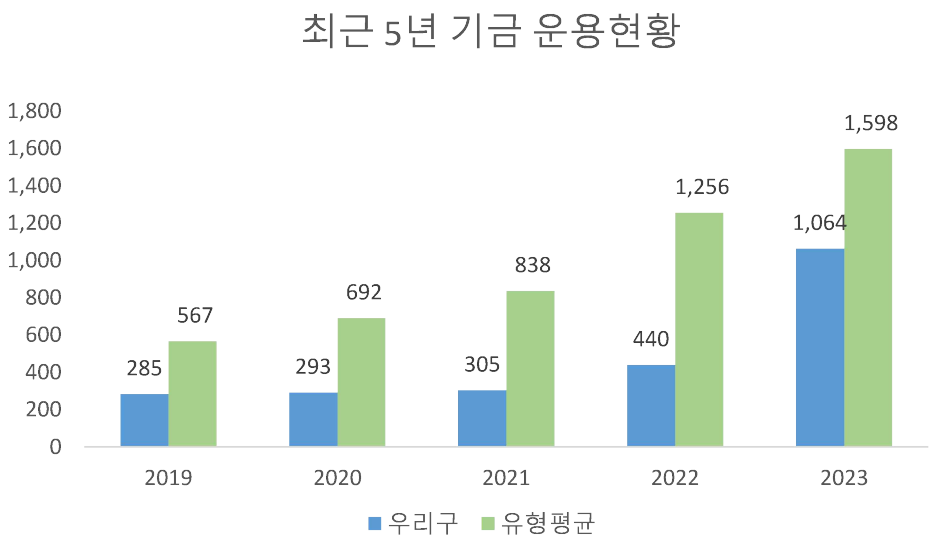

중랑구는 통합재정안정화 기금을 포함하여, 총 18개의 기금을 운영중이며, 2023년 기금결산 보고서상의 기금 현재액은 1,064억입니다. 통합재정안정화기금에서 596억이 증가하였으며, 사업시기가 미도래한 일반회계 여유재원 350억을 예치하였고, 세입감소 등 재정여건 악화에 대비하여 일반회계 여유재원 234억을 재정안정화계정에 적립하였습니다.

1 – 5 지역통합재정통계

■ 지방자치단체의 일반회계, 특별회계(교육비특별회계 포함), 기금, 지방공사·공단 및 출자·출연기관의 재정상황을 종합적으로 나타내는 통계입니다.
다음은 우리 중랑구의 결산기준 지역통합재정통계입니다.

중랑구 지역통합 재정상황

(단위 : 억원)

구 분	대상회계/기관 수	세 입 (A)	세 출 (B)	잉여금 (A-B)	자산(C)	부채(D)	부채/자산 (D/C,%)
계(=a+b+c-A-B)	-	12,797	11,272	1,525	22,479	207	0.92
자치단체(a)	-	12,786	11,274	1,512	22,451	197	0.88
지방공공기관(b)	2	278	265	13	36	13	36.15
교육재정(c)	-	-	-	-	-	-	-
내부거래(A+B)	-	267	267	-	8	3	36.56

중랑구 지역통합 재정상황 활용지표

(단위 : 억원, %)

구분		계 (=a+b+c-A-B)	자치단체 (a)	공공기관 (b)	교육재정 (c)	내부거래A (A)	내부거래B (B)
재정규모 활용지표	■ 인건비결산액/세입결산액	10.33%	9.36%	44.83%	0.00%	0.00%	0.00%
	■ 인건비결산액/자체수입	61.19%	55.55%	65.65%	0.00%	0.00%	0.00%
	■ 행사관련경비/세출결산액	0.50%	0.34%	6.66%	0.00%	0.00%	0.00%
	■ 업무추진비/세출결산액	0.19%	0.18%	0.28%	0.00%	0.00%	0.00%
	세입결산액	12,797	12,786	278	0	267	0
	세입결산액 중 자체수입	2,159	2,154	190	0	185	0
	세출결산액	11,272	11,274	265	0	267	0
	세출결산액 중 인건비	1,321	1,197	125	0	0	0
	세출결산액 중 행사관련경비	56	38	18	0	0	0
	세출결산액 중 업무추진비	21	20	1	0	0	0
재정상태 활용지표	■ 부채/자산	0.92%	0.88%	36.15%	0.00%	36.56%	0.00%
	■ 부채/환금자산	6.92%	6.60%	107.91%	0.00%	100.00%	0.00%
	■ 차입부채/재정자금	0.00%	0.00%	0.00%	0.00%	0.00%	0.00%
	자산	22,479	22,451	36	0	8	0
	부채	207	197	13	0	3	0
	환금자산(유동자산-기타유동자산+일반미수금)+장기금융상품+(장기대여금-학자금위탁대여금)+기타투자자산)	2,990	2,981	12	0	3	0
	재정자금 (현금 및 현금성 자산+장.단기금융상품)	2,539	2,533	7	0	0	0
	차입부채 (장기차입부채 + 유동성 장기차입부채)	0	0	0	0	0	0

▸지방교육재정부문은 광역 시.도 단위 자료입니다.
▸내부거래A : 자치단체와 공공기관 간의 거래입니다.
▸내부거래B : 지방정부(자치단체와 공공기관)와 지방교육재정 간의 거래입니다.
▸지역별 보다 자세한 내용은 아래의 링크를 참조하십시오.(http://www.www.lofin365.go.kr→지방재정통합공시)

2 재정 여건

2 – 1 재정자립도

- 재정자립도란 스스로 살림을 꾸릴 수 있는 능력을 나타내는 지표입니다. 재정자립도가 100%에 가까울수록 재정운영의 자립능력은 우수하게 됩니다.

▸ 재정자립도는 산정결과 확정 후 별도 공시

2 – 2 재정자주도

- 재정자주도란 전체 세입에서 용처를 자율적으로 정하고 집행할 수 있는 재원의 비율을 말합니다. 재정자주도가 100%에 가까울수록 재정운용의 자율성도 좋다는 의미입니다.

▸ 재정자주도는 산정결과 확정 후 별도 공시

2 – 3 통합재정수지

- 통합재정수지란 당해연도의 일반회계, 특별회계, 기금을 모두 포괄한 수지로서 회계 간 내부거래를 제외한 순수한 재정수입에서 순수한 재정지출을 차감한 수치를 의미합니다.

▸ 통합재정수지는 산정결과 확정 후 별도 공시

3 부채 / 채무 / 채권

3－1 통합부채현황

■ 통합부채는 지방자치단체, 「지방공기업법」에 따른 지방공기업,「지방자치단체 출자·출연기관의 운영에 관한 법률」에 따른 출자·출연기관의 부채를 통합하여 산정한 부채입니다.

▸ 통합부채는 산정결과 확정 후 별도 공시('24.12. 예정)

3－2 지방자치단체 부채 현황

■ 부채란 금융기관의 채무를 포함하여 **향후 지방자치단체가 지급의무**(퇴직금, 미지급금, 보관금 등)**가 있는 것을 복식부기 형태로 표시한 것**으로, '3-6. 지자체 채무 현황'의 지방채무와 '3-3. 지방공기업 부채' 중 직영기업(공기업 특별회계)의 부채를 포함하고 있습니다. 우리 중랑구의 부채현황은 다음과 같습니다.

(단위 : 억원, %)

구 분	2022년	2023년	증 감	비고
자산(A)	22,227	22,451	224	
부채(B)	679	197	-482	
자산대비부채비율 (B/A*100)	3.05	0.88	-2.17	

▸ 발생주의 복식부기회계 기준
▸ 부 채 : 유동부채, 장기차입부채, 기타비유동부채
- 유동부채 : 단기차입금, 유동성장기차입부채, 기타유동부채 등
- 장기차입부채 : 장기차입금, 지방채증권
- 기타비유동부채 : 퇴직급여충당부채, 장기예수보증금 및 미지급금 등
▸ 자 산 : 유동자산, 투자자산, 일반유형자산, 주민편의시설, 사회기반시설, 기타비유동자산

우리 중랑구의 결산기준 자산대비 부채비율은 약 0.88%로 전년대비 소폭 감소하였으며, 부채규모는 전년대비 약 482억 감소하였습니다. 재무제표 상 부채로 표기된 것은 보조금 반납금과 퇴직급여 등 향후 우리 구에 지급의무가 있는 것을 나타낸 것입니다.

3－3 지방공기업 부채 현황

■ 우리 중랑구의 지방공기업 부채는 다음과 같습니다. 지방공기업 부채 중 '직영기업'의 부채는 지방자치단체의 '공기업 특별회계'의 부채로서 '3-2. 지방자치단체 부채 현황(발생주의 복식부기회계 기준)'에 포함되어 있습니다.

(단위 : 억원, %)

구 분	2022년				2023년			
	자산 (A)	부채 (B)	자본 (C)	부채비율 (B/C)×100	자산 (A)	부채 (B)	자본 (C)	부채비율 (B/C)×100
중랑시설관리공단	8	6	3	200%	13	8	5	160%

공단의 사업 수입 중 2023년 말에 발생하여 해당연도 내에 우리구로 반납하지 못한 금액과 직원 연가보상비가 복식부기에 따라 부채로 처리되었으나 공단의 사업비용은 구에서 전액 전출금으로 지원되어 실질적 부채는 아닙니다.

3－4 출자·출연기관 부채 현황

■ 우리 중랑구의 출자·출연기관 부채는 다음과 같습니다.

(단위 : 억원, %)

구 분	2022년				2023년			
	자산 (A)	부채 (B)	자본 (C)	부채비율 (B/C)×100	자산 (A)	부채 (B)	자본 (C)	부채비율 (B/C)×100
재단법인중랑문화재단	17	0	17	1.61%	24	5	18	30.08%

재단법인중랑문화재단의 도서관 위탁사업비 사고이월분 선수금 발생 및 당해 연도 퇴직연금 불입액 손금 산입, 보조금 사업 잔액 반납예정액, 도서관 수입 반납 예정분, 원천세 납부분, 법인 카드 결제대금, 연가보상비 등이 부채로 반영되었습니다.

3－5 우발부채 현황

■ 우발부채는 **상황의 변동에 따라 지방자치단체의 부채로 바뀔 가능성이 있는 부채**를 의미하며, 지방자치단체, 「지방공기업법」에 따른 지방공기업 및 「지방자치단체 출자·출연기관의 운영에 관한 법률」에 따른 출자·출연기관의 전체 우발부채를 포함하고 있습니다.

▸ 우발부채는 산정결과 확정 후 별도 공시('24.12. 예정)

3－6 지자체 채무 현황

- 지방(자치단체)채무란 **지방자치단체가 자치단체 권한 중의 하나인 지방세 과세권을 담보로 하여 사업 투자재원을 조달하는 채무**를 의미합니다(상환기간은 1회계연도를 넘어서 이루어짐). **우리 중랑구는 해당사항 없습니다.**

3－7 지방채발행 한도액 및 발행액

- 지방채발행한도액은 행정안전부의 한도 산정기준 지침(행안부장관→지자체)에 따라 자치단체에서 자체 산정한 기본한도액(지자체→행안부장관)에 별도한도를 더한 금액이며, 발행액은 지자체가 당해연도에 실제 발행한 지방채 규모입니다. 최근 5년 한도액 및 발행액은 아래와 같습니다.

(단위 : 억원, %)

구 분	연 도 별				
	2019	2020	2021	2022	2023
지방채발행한도액(A)	56	306	333	395	395
발행액(B)	0	0	0	0	0
발행비율(B/A*100)	0	0	0	0	0

▸ 지방채발행한도액은 행정안전부의 한도 산정기준 지침(7.1, 행안부장관→자치단체)에 따라 자치단체에서 자체 산정*한 기본한도액(7.15, 자치단체→행안부장관)에 별도한도를 더한 금액이며, 발행액은 자치단체가 당해연도에 실제 발행한 지방채 발행액임

* 지방재정법 개정('20.4.) 따라 지방채 한도 산정 권한이 행안부장관에서 자치단체로 변경

▸ 2013년부터 지방채발행한도액은 기본한도액에 별도한도액을 더한 금액으로 산정

* 별도한도액 = 의무매출채권(지역개발,도시철도) + 차환채 + 장기미집행 도시계획시설 등

** 차환채 = 기존 지방채를 신규 지방채로 대체 발행하는 지방채로써 23년말까지 한시적으로 인정

3－8 일시차입금 현황

- 일시차입금이란 **지방자치단체가 예산을 지출함에 있어 일시적으로 예산상 현금의 부족이 생길 때 해당 회계연도의 수입으로 상환한다는 전제하에 금융기관 등으로부터 단기간 차입하는 자금**을 의미합니다.

  우리 중랑구의 2023년도 일시차입금 내역은 없습니다.

3－9 민자사업 재정부담 현황

- 민자사업 재정부담이란 **민간투자사업(BTL, BTO 등)으로 인하여 자치단체가 민간사업자에게 지급하는 임대료와 재정지원금 등**을 의미합니다. 우리 중랑구가 민자사업으로 부담하고 있는 내역은 없습니다.

3－10 재정건전성관리 계획·이행현황

- 지방재정건전성관리계획은「지방재정법」제87조의3에 근거하여 작성되며 이는 '23년도 통합부채와 우발부채의 변동 상황, '23년도 통합부채와 우발부채 추정액, '23~'27년도 기간에 대한 통합부채와 우발부채의 변동전망과 근거 및 관리계획을 포함하고 있습니다.

  ▸ 지방재정건전성관리계획 작성지침에 따라 별도 공시('24.12.예정)

3－11 보증채무 현황

- 보증채무란 **지방자치단체의 장이 공익을 위해 필요한 경우 미리 지방의회 의결을 받아 지급을 보증하는 행위**로서 우리 **중랑구가 2023년 한 해 동안 지급보증한 내역은 없습니다.**

3 – 12 채권 현황

채권이란 **지방자치단체의 사업계획에 따라 사업자 및 개인에게 지원(융자)하고 정해진 기간 안에 채무자로부터 회수되거나 사법적 계약에 의한 증권**입니다. 우리 중랑구가 보유하고 있는 채권은 다음과 같습니다.

(단위 : 억원)

구 분		'22년도 현재액 (A)	증 감 액			'23년도 현재액 (A+B)
			계 (B=C-D)	발생액(C)	소멸액(D)	
합 계		265	-3	108	111	262
일 반 회 계		62	-2	8	10	60
특별회계	소 계	47	0	5	5	47
	의료급여기금특별회계	47	0	5	5	47
	건축안전특별회계	0	0	0	0	0
	주차장특별회계	0	0	0	0	0
기금회계	소 계	156	-1	95	96	155
	중소기업육성기금	155	-1	95	96	154
	장학기금	0	0	0	0	0
	옥외광고발전기금	0	0	0	0	0
	폐기물처리시설설치기금	0	0	0	0	0
	환경공무관자녀학자금 대여기금	1	0	0	0	1
	도시재생기금	0	0	0	0	0
	남북교류협력기금	0	0	0	0	0
	통합재정안정화기금 (통합계정)	0	0	0	0	0
	통합재정안정화기금 (재정안정화계정)	0	0	0	0	0
	재난관리기금	0	0	0	0	0
	고향사랑기금	0	0	0	0	0
	폐기물처리시설건립기금	0	0	0	0	0

- '23년 결산결과 채권현재액보고서의 회계별 채권관리현황
- 연도별 결산결과 채권현재액보고서 회계별 채권관리현황의 기준년도 현재액

최근 5년 채권 현황

(단위:억원)

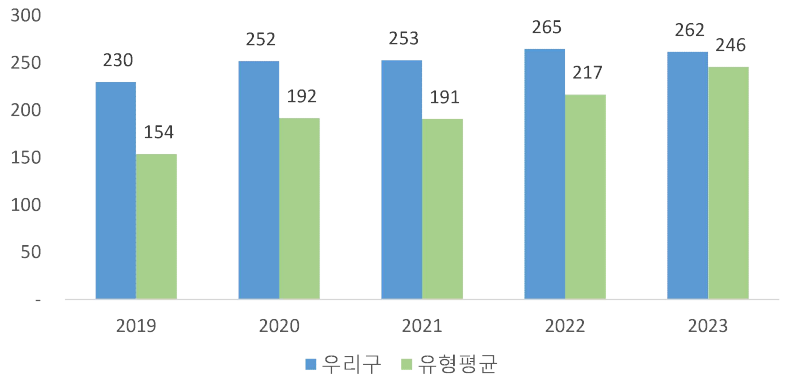

4 주요예산 집행결과

4 – 1 기본경비 집행현황

■ 기본경비란 지방자치단체의 부서운영에 필수적으로 소요되는 경비로서 **각종 사무용품 구입, 공공요금, PC 등 물품구입, 기관 및 부서 업무 추진에 따른 경비** 등입니다. 우리 중랑구의 기본경비 집행현황은 다음과 같습니다.

(단위 : 백만원, %)

구 분	세출결산액 (A)	기본경비 (B)	비율 (B/A)	비 고
합 계	1,070,309	7,995	0.75	
일반운영비		4,036	0.38	
여 비		3,092	0.29	
업무추진비		650	0.07	
직무수행경비		134	0.01	
자산취득비		83	0.01	

- 대상회계 : 일반회계, '행정운영경비의 설정' 중 기본경비 항목
- 일반운영비는 사무관리비 (201-01)+공공운영비 (201-02), 여비는 국내여비 (202-01)+월액여비 (202-02), 업무추진비는 기관운영업무추진비 (203-01)+정원가산업무추진비 (203-02)+부서운영업무추진비 (203-04), 직무수행경비는 직책급업무수행경비 (204-01), 자산취득비는 자산 및 물품취득비 (405-01)

기본경비 연도별 현황

(단위 : 백만원, %)

구 분	연 도 별				
	2019	2020	2021	2022	2023
세출결산액	715,448	1,000,408	969,819	965,034	1,070,309
기본경비	9,275	7,751	7,192	7,040	7,995
비율	1.30	0.77	0.74	0.73	0.75

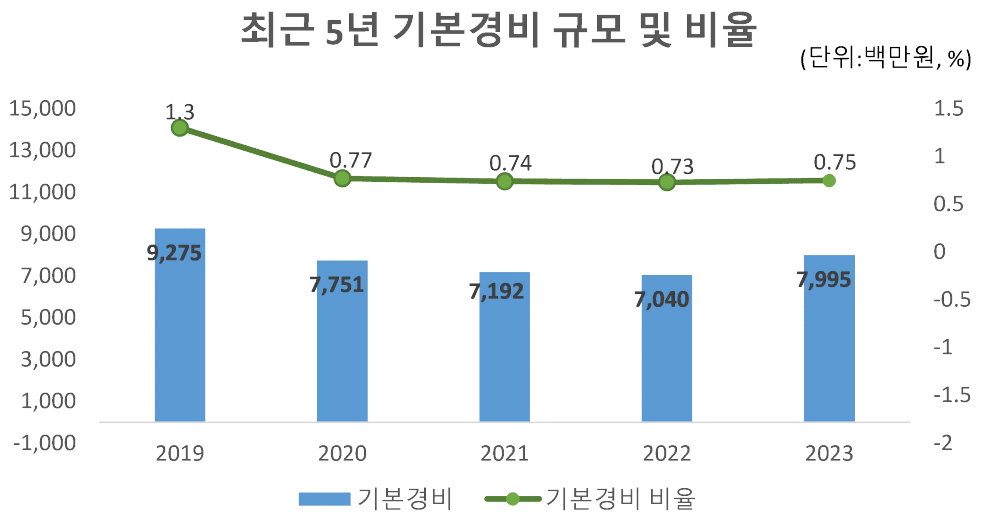

중랑구의 올해 기본경비는 7,995백만원(세출결산액 대비 0.75%수준)이며 기본경비가 늘어난 이유는 코로나19 이후 일반운영비와 여비가 각각 530백만원, 397백만원 증가했기 때문입니다.

4 – 2 자치단체 청사 기준면적 초과 현황

■ 지방자치단체별 본청·의회청사 및 단체장 집무실의 기준면적 초과 현황은 다음과 같습니다.

(단위 : ㎡, '23.12.31. 현재)

본청 청사			의회청사			단체장 집무실		
기준 면적	보유 면적	초과 면적	기준 면적	보유 면적	초과 면적	기준 면적	보유 면적	초과 면적
26,368	20,685	0	2,961	1,766	0	99	98	0

* 근거 : 공유재산 및 물품관리법 제 94조의 3, 같은 법 시행령 제95조

4 – 3 공무원 인건비 집행현황

우리 중랑구의 2023년도 공무원 인건비 집행현황은 다음과 같습니다.

(단위 : 억원, %)

구 분	세출결산액 (A)	인건비 (B)	비율 (B/A)	비고
합 계	10,703	1,354	12.65%	
인건비		1,002	9.37%	
직무수행경비		36	0.34%	
포상금		51	0.47%	
연금부담금 등		264	2.47%	

- 인건비는 보수(101-01), 기타직보수(101-02), 무기계약근로자보수(101-03), 직무수행경비는 직급보조비(204-02), 포상금은 성과상여금(303-02), 연금부담금 등은 연금부담금(304-01), 국민건강보험금(304-02), 304-04(공무직(무기계약)근로자 고용보험료부담금)이 해당함
- 보수(101-01)는 기본급, 수당, 정액급식비, 명절휴가비, 연가보상비
- 대상회계 : 일반회계, '23년 결산결과 과목별 총 지출액(7개 통계목)

인건비 연도별 현황

(단위 : 억원, %)

구 분	연 도 별				
	2019	2020	2021	2022	2023
세출결산액(A)	7,154	10,004	9,698	9,650	10,703
인건비(B)	1,116	1,193	1,219	1,271	1,354
인건비비율(B/A)	15.60	11.93	12.57	13.17	12.65

최근 5년 공무원 인건비 규모 및 비율

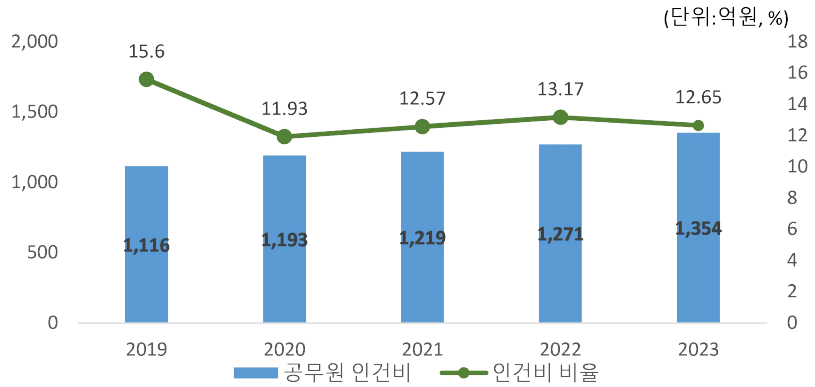

중랑구의 세출결산액 대비 인건비 비율은 12.65%(전년 대비 6.53%증가)입니다. 전년 대비 구(본청) 직원이 39명 증가, 각종수당 및 보수인상률 1.7% 반영된 변화입니다.

4 – 4 업무추진비 집행현황

■ 우리 중랑구의 업무추진비 집행현황은 다음과 같습니다.

(단위 : 백만원, %)

구 분	세출결산액 (A)	업무추진비 (B)	비율 (B/A)	비 고
합 계	1,070,309	1,504	0.14	
기관운영업무추진비 (203-01)		296	0.03	
시책추진업무추진비 (203-03)		1,208	0.11	

▸ 대상회계 : 일반회계, '23년 결산결과 203-01, 203-03 집행총액

업무추진비 연도별 현황

(단위 : 백만원, %)

구 분	연도별				
	2019	2020	2021	2022	2023
세출결산액	715,448	1,000,408	969,819	965,034	1,070,309
업무추진비	1,345	1,567	1,521	1,520	1,504
비율	0.19	0.16	0.16	0.16	0.14

최근 5년 업무추진비 규모 및 비율

(단위:백만원, %)

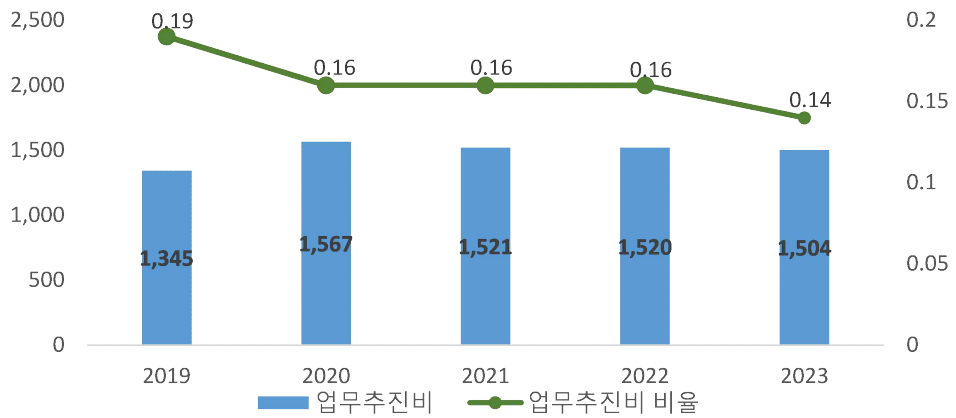

중랑구의 업무추진비는 세출결산액 대비 0.14%(전년대비 0.02%감소)하였습니다. 그 이유 세입 감소 등 재정여건 악화로 전년 대비 시책운영업무추진비를 삭감하였기 때문입니다.

◈ '23년도 시책추진업무추진비 집행내역 (2023회계연도 결산공시 별지 참조)

※ 시책추진업무추진비(203-03)에 대하여 사업별, 행사별 등 집행유형별로 월별 세부 집행내역 작성

- 단일 집행건이 1,000천원 이상인 경우 별도칸으로 기재하고 비고에 단일건 표시
- 주요투자사업, 주요행사관련 간담회, 기타 등으로 정보 분류

4－5 국외여비 집행현황

2023년도 국외출장 및 국외여비 집행내역은 다음과 같습니다.

출장기간	국외출장 목적 및 성과	출장지역	총 출장 인원(명)	국외여비 집행액 (백만원)	비고
총 계				295.9	
3.31.~4.10.	2023년 1기 미래인재양성과정 교육생 글로벌 정책연수	이탈리아	1	4.6	
4.22.~4.30.	타기관 주요시책 추진연수	이탈리아, 영국	4	25.2	단체장
6.1.~6.7.	우호협력도시 방문	불가리아	4	11.9	
6.8.~6.19.	우수공무직 국외연수	동유럽	1	1	
6.16.~6.18.	부동산자산최고경영자과정 졸업연수	홍콩, 마카오	3	3.7	
10.15.~10.24.	2023년 2기 미래인재양성과정 교육생 글로벌 정책연수	미 서부	1	4.4	
11.1.~11.9.	우수공무원 국외연수	헝가리, 오스트리아, 독일, 체코	35	122.5	
11.7.~11.15.	우수공무원 국외연수	헝가리, 오스트리아, 독일, 체코	35	122.5	

▸ 대상회계 : 일반회계, 특별회계 (202-03 국외업무여비, 202-04 국제화여비)

4－6 지방의회경비 집행현황

우리 중랑구의 2023년도 지방의회경비의 집행현황은 다음과 같습니다.

(단위 : 백만원, 명, %)

세출결산액 (A)	의회경비 집행액 (B)	의회경비 비율 (B/A)	지방의원 정수 (C)	1인당 의회경비 (B/C)(천원)
1,070,309	1,237	0.12%	17	72,765

▸ 대상 회계 및 집행액 : 일반회계, '23년 결산결과 의회경비* 집행액

* 의회경비 : 의정활동비(205-01), 월정수당(205-02), 의원국내여비(205-03), 의원국외여비(205-04), 의정운영공통경비(205-05), 의회운영업무추진비(205-06), 의원역량개발비(민간위탁,205-08), 의원정책개발비(205-09), 의장협의체부담금(205-10), 의원국민연금부담금(205-11), 의원국민건강부담금(205-12)

의회경비 연도별 현황

(단위 : 백만원, 명, %)

구 분	연도별				
	2019	2020	2021	2022	2023
세출결산액	715,448	1,000,408	969,819	965,034	1,070,309
의회경비	1,077	1,072	1,095	1,118	1,237
의원 정수	17	17	17	17	17
세출대비 의회경비 비율	0.15	0.11	0.11	0.12	0.12
지방의원 1인당 의회경비(천원)	63,353	63,059	64,412	65,765	72,765

최근 5년 지방의회경비 규모 및 비율

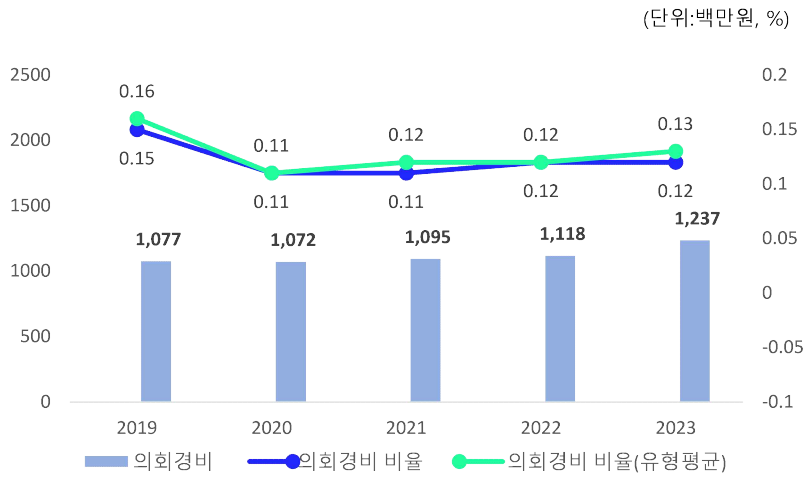

전년도 전액 미집행된 의원국외여비가 2023년 공무국외출장 추진으로 78백만원 집행되어 의회경비가 증가하였습니다.

4－7 지방의회 국외여비 집행현황

우리 중랑구의 2023년도 지방의회 국외여비의 집행현황은 다음과 같습니다.

(단위 : 백만원, 명)

국외여비 집행액 (A)	지방의원 정수(명) (B)	의원 1인당 국외여비 집행액 (A/B)(천원)
78	17	4,588

▸ 의회비 중 국외여비 집행액, 지방의원 정수는 2023.12.31일 기준

지방의회 국외여비 세부 집행내역

(단위 : 백만원, 명)

출장기간	국외출장 목적 및 성과	출장지역	출장의원수 (동행공무원)	국외여비 집행액
총 계				78
3.19. ~ 3.27.	선진지 행정사례 연구를 통한 의원 역량 강화	호주,뉴질랜드	17(7)	68
10.8. ~ 10.11.	국제자매도시 메구로구와 교류 활성화 방안 모색	일본	5(4)	10

※ 2023년도 국외여비로 집행한 국외출장에 대하여 기재, 총 출장인원에는 지방의원수를 반드시 기재하고 동행한 공무원 등 포함

4 – 8 맞춤형복지제도 시행경비 현황

■ 맞춤형복지제도 시행경비란 지방공무원법 제77조에 따라 시장(도지사, 군수, 구청장)이 **공무원의 근무능률을 높이기 위하여 실시하는 공무원에 대한 복지제도의 시행경비**로서, 2023년 우리 중랑구의 공무원 맞춤형복지제도 시행경비 집행현황은 다음과 같습니다.

대상인원 (A)(명)	맞춤형복지제도 시행경비 지급총액(B) (백만원)	1인당 맞춤형복지제도 시행경비 기준액(C) (천원)	1인당 맞춤형복지제도 시행경비(D=B/A) (천원)	1인당 기준액 대비 시행경비 (D/C)(%)
1,969	4,492	2,000	2,281	114

- 대상인원 : 연도말 기준 현원
- 대상회계 : 일반회계
- 맞춤형복지제도 시행경비 지급총액 : '23년 맞춤형복지제도 시행경비(201-04) 결산액

맞춤형복지제도 시행경비 연도별 현황

(단위 : 백만원, %)

구 분	연도별				
	2019	2020	2021	2022	2023
대상인원 (A)(명)	1,804	2,002	1,867	1,902	1,969
맞춤형복지제도 시행경비 지급총액 (B)(백만원)	3,923	4,097	4,064	4,391	4,492
1인당 맞춤형복지제도 시행경비 기준액(C)(천원)	2,000	2,000	2,000	2,000	2,000
1인당 맞춤형복지제도 시행경비(D)(천원)	2,175	2,046	2,177	2,309	2,281
1인당 기준액 대비 시행경비(D/C)(%)	109	102	109	115	114

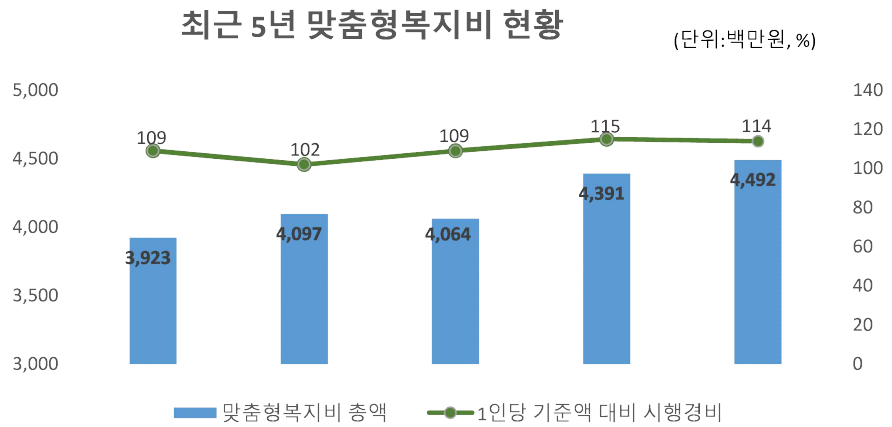

중랑구의 맞춤형복지제도 시행경비 지급총액은 4,492백만원(작년 대비 101백만원 증가)입니다. 맞춤형복지제도 시행경비 지급총액이 늘어난 이유는 작년대비 대상인원이 67명 증가했기 때문입니다. 증가한 인원에 비해 지급총액 증가량은 적어 1인당 맞춤형복지제도 시행경비는 작년대비 3만원 감소하였습니다.

4 – 9 사회보장적수혜금(현금성 복지비) 집행현황

우리 중랑구의 2023년 사회보장적 수혜금(현금성 복지비) 집행 현황은 다음과 같습니다.

(단위 : 억원, %)

세출 결산액 (A)	사회보장적 수혜금 (B)	비율 (B/A*100)	비 고
10,703	15	0.14%	신규지표

▸ 대상과목 : 301-03 사회보장적수혜금(지방재원)

4 – 10 일반예비비 및 재해·재난목적 예비비 편성현황

우리 중랑구의 2023년 일반예비비 및 재해·재난목적 예비비 집행현황은 다음과 같습니다.

(단위 : 억원, %)

세출 결산액 (A)	일반예비비 집행액 (B)	집행비율 (B/A)	재해·재난목적 예비비 집행액 (C)	비율 (C/A)
10,703	13	0.12%	6	0.06%

※「지방재정법」 제43조에 따라 지방자치단체는 예측할 수 없는 예산 외의 지출 또는 예산 초과 지출에 충당하기 위하여 일반회계 예산 총액의 100분의 1 이내의 금액을 예비비로 예산에 계상하여야 함

중랑구에서 예측할수 없는 예산 외의 지출 또는 예산 초과 지출에 사용한 예비비는 19억원입니다. 예비비 집행내역의 대부분은 도로사업 확대보상사업 등에 따른 일반예비비 13억원이며, 재해·재난 구호 등 목적으로 사용한 예비비 집행내역은 한파대비 취약계층 지원사업 등 6억원입니다.

4 – 11 연말지출 비율

우리 중랑구에서 2023년 11월~12월 중에 지출(원인행위)한 내역은 다음과 같습니다.

(단위 : 억원, %)

구 분	세출결산액 (A)	연말 (11~12월) 지출원인행위액 (B)	비율 (B/A)
계	1,046	427	40.81
시설비 (401-01)	1,021	410	40.15
감리비 (401-02)	23	16	70.10
시설부대비 (401-03)	2	1	34.53

- 대상회계 : 일반회계, 본청분만 해당(직속기관, 사업소 등은 제외)
- 세출결산액은 목별(시설비, 감리비, 시설부대비, 행사관련시설비) 지출액

연말지출비율 연도별 현황

(단위 : 억원, %)

구 분	연도별				
	2019	2020	2021	2022	2023
세출결산액 (A)	783	924	898	753	1,046
연말 (11~12월) 지출원인행위액 (B)	317	361	265	219	427
비율(B/A)	40.49	39.04	29.48	29.08	40.81

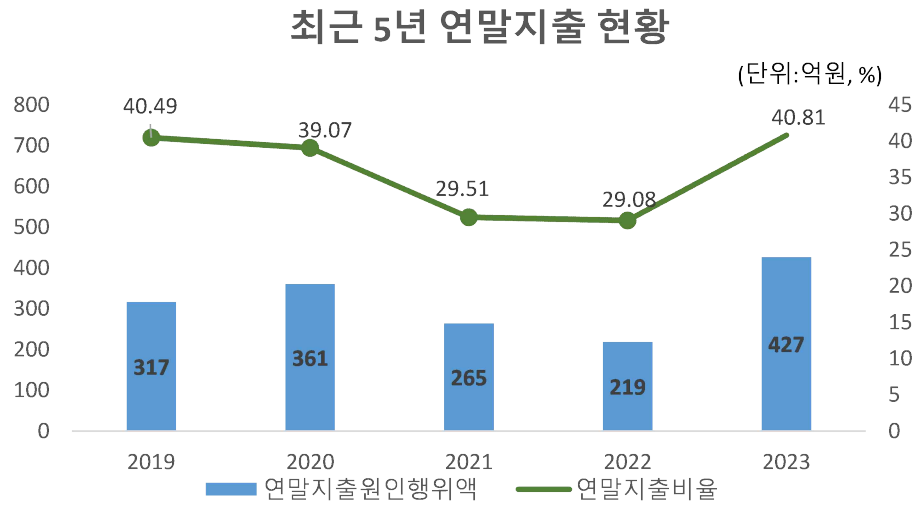

중랑구의 '23년 11~12월 지출원인행위액은 427억원으로 전년 대비 208억원 증가하였고, 2019년과 비슷한 수준이 되었습니다. 전년 대비 대폭 증가한 사유는 코로나19 팬데믹 완화로 인해 전년도부터 진행하던 사업(묵제1동 복합청사 건립, 면목유수지 문화체육복합센터 건설공사 설계 등)이 본격적으로 추진되었기 때문입니다.

4 – 12 금고 협력사업비 운영 현황

금고 협력사업비는 **자치단체와 금고은행간 약정에 따라 금고지정에 대한 반대급부로 금고은행에서 자치단체에 용도 지정 없이 출연하는 현금**으로, 그 성격은 일반재원(기타수입, 224-06)에 해당합니다. 우리 중랑구의 2023회계연도 금고 협력사업비 운영 현황은 다음과 같습니다.

협력사업비의 2023년도 세입예산 편성내역

(단위 : 백만원)

구 분	금고은행	약정기간	약정기간 총액	예산 편성액	실제 출연액	세입 처리액
제1금고	우리은행	'23.1.1.~ '26.12.31.	7,500	1,875 (당초)	1,875	1,875 ('23.2월)

- 제1금고 : 일반회계 또는 일반회계를 포함한 특별회계, 기금 등을 소관하는 금고은행
- 제2금고 등 : 일반회계를 제외한 특별회계, 기금 등을 소관하는 금고은행
- '15.1.1부터 약정기간이 시작되는 경우 지방재정법 개정('14.5.28)에 따라 금고의 수는 2개를 초과할 수 없음

※ 예산편성액 : 1,875백만원(당초), 세입처리액 : 1,875백만원(세입처리시기)

협력사업비의 2023년도 세출예산 편성·집행내역 : 해당없음

5 지방세 / 세외수입

5 －1 지방세 징수실적

■ 지방세 징수실적은 지방세법에 따라 지방자치단체가 주민들로부터 지방세를 징수한 실적을 말합니다. 지방세는 **지방자치단체 자체세입의 근간을 이루는 재원으로, 지방세 징수액이 늘어날수록 재정운영 자립능력은 우수**하게 됩니다. 2023년도(결산 기준) 우리 중랑구의 지방세 징수액은 107,701백만원입니다.

(단위 : 백만원, %)

구 분	연도별 지방세 징수액			2023년 징수액		최근 평균 증가율(%)
	2020	2021	2022	2023	비중(%)	
합 계	94,642	105,290	116,793	107,701	100.00	4.40
취 득 세	0	0	0	0	0.00	0.00
등록면허세	7,923	10,193	7,218	7,033	6.53	-3.89
레 저 세	0	0	0	0	0.00	0.00
담배소비세	0	0	0	0	0.00	0.00
지방소비세	4,510	4,589	10,865	12,445	11.56	40.26
주 민 세	0	0	0	0	0.00	0.00
지방소득세	0	0	0	0	0.00	0.00
재 산 세	81,927	89,214	98,434	87,601	81.34	2.26
자동차세	0	0	0	0	0.00	0.00
지역자원시설세	0	0	0	0	0.00	0.00
지방교육세	0	0	0	0	0.00	0.00
지난연도수입	282	1,294	275	622	0.58	30.17

▸ 최근 평균증가율(최근 3년의 연평균 증가율) = (최종연도(ex : 2023) 금액/ 최초연도(ex : 2020) 금액) ^ (1/3) - 1

유형 지방자치단체와 지방세징수액 세목별 비중비교 (2023년 결산기준)

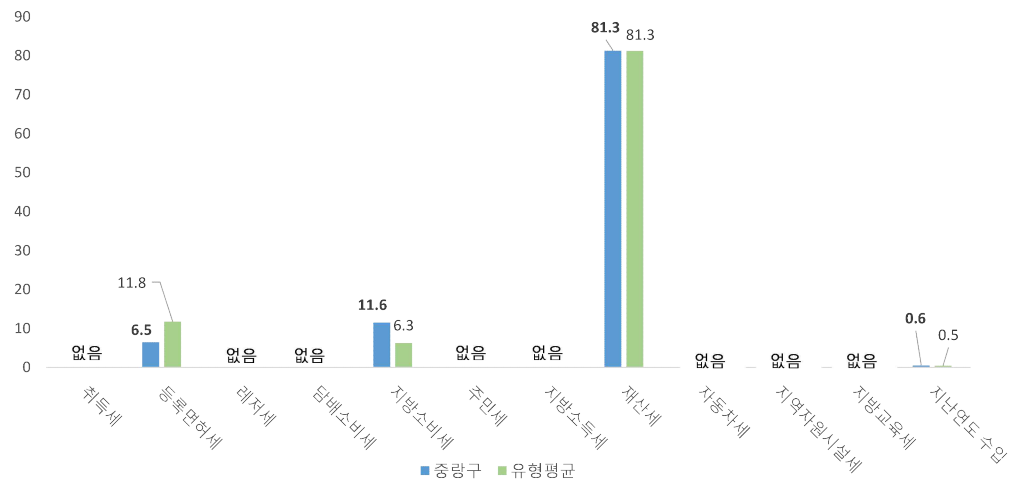

중랑구의 '23년도 지방세 비중은 재산세(81%), 지방소비세(12%), 등록면허세(7%) 등 순입니다. 특히 부동산 경기 침체로 인한 주택가격 하락으로 재산세 징수액이 '22년 대비 11%p 감소 하였습니다.

5－2 지방세 지출현황

지방세지출현황이란 **지방세 감면 등 지방세 특례에 따른 재정지원**의 직전 회계연도 실적과 해당 회계연도의 추정 금액에 대한 보고서로, 투명·건전한 지방재정 구현을 위해 지방자치단체의 장이 작성하여 지방의회에 제출합니다.(지방세특례제한법 제5조) 우리 중랑구의 2023년도 지방세 지출현황은 다음과 같습니다.

(단위 : 백만원, %)

구 분		연 도 별				
		2019	2020	2021	2022	2023
비과세·감면액 (A)		20,080	22,557	25,652	28,970	26,627
	비과세	15,248	17,170	19,563	21,870	20,120
	감면	4,832	5,386	6,089	7,100	6,507
지방세 징수액 (B)		77,144	94,642	105,290	116,793	107,701
비과세·감면율 (A/A+B)		20.65%	19.25%	19.59%	19.87%	19.82%

기능별 현황

(단위 : 백만원, %)

분 야	2022년도(A)		2023년도(B)		증감(C=B-A)	
	금액	구성비	금액	구성비	금액	증감률 (C/A)
총 계	28,970	100.00%	26,627	100.00%	△2,343	△8.09%
일반공공행정	55,818	192.68%	18,185	68.30%	△1,628	△8.22%
공공질서 및 안전	1	0.00%	1	0.00%	0	△8.68%
교육	1,595	5.51%	1,456	5.47%	△139	△8.72%
문화 및 관광	1,671	5.77%	1,533	5.76%	△138	△8.28%
환경보호	0	0.00%	0	0.00%	0	0.00%
사회복지	2,795	9.65%	2,604	9.78%	△191	△6.84%
보건	33	0.12%	32	0.12%	△1	△3.98%
농림해양수산	102	0.35%	98	0.37%	△5	△4.42%
산업·중소기업	61	0.21%	52	0.20%	△9	△14.27%
수송 및 교통	481	1.66%	445	1.67%	△36	△7.46%
국토 및 지역개발	199	0.69%	128	0.48%	△71	△35.62%
과학기술	0	0.00%	0	0.00%	0	0.00%
국가	2,185	7.54%	2,054	7.71%	△131	△5.98%
외국	0	0.00%	0	0.00%	0	0.00%
기타	32	0.11%	38	0.14%	6	18.54%

세목별 비과세·감면 현황(2023회계연도 결산기준)

(단위 : 백만원)

구 분		합 계	지방세법	지방세특례제한법	감면조례	조세특례제한법	기타
합 계		26,627	20,120	6,499	8	0	0
보통세	소 계	26,627	20,120	6,499	8	0	0
	취 득 세	0	0	0	0	0	0
	주 민 세	0	0	0	0	0	0
	재 산 세	26,338	20,089	6,248	1	0	0
	자 동 차 세	0	0	0	0	0	0
	레 저 세	0	0	0	0	0	0
	지방소득세1	0	0	0	0	0	0
	등록면허세	289	31	251	7	0	0
	지방소비세	0	0	0	0	0	0
	담배소비세	0	0	0	0	0	0
목적세	소 계	0	0	0	0	0	0
	도시계획세	0	0	0	0	0	0
	지역자원시설세	0	0	0	0	0	0
	지방교육세	0	0	0	0	0	0

5－3 지방세 및 세외수입 체납현황

우리 중랑구의 지방세 및 세외수입의 체납현황은 다음과 같습니다.

(단위 : 백만원)

구 분	2022연말 체납누계액(A)	2023연말 체납누계액(B)	증감액(B-A)
합 계	18,193	19,174	981
지방세	483	577	94
세외수입	17,710	18,596	886

▸ 대상회계 : 일반회계

중랑구의 '23년 연말 체납누계액은 19,174백만원으로 전년대비 981백만원(5.4%) 증가하였습니다. 경기침체와 물가상승으로 인한 실질소득의 감소로 납세자의 담세력이 약화되어 체납누계액은 전년대비 증가하였습니다.

체납액 연도별 현황

(단위 : 백만원)

구 분	연 도 별				
	2019	2020	2021	2022	2023
합 계	19,125	18,991	18,582	18,193	19,174
지방세	509	595	463	483	577
세외수입	18,617	18,396	18,119	17,710	18,596

유형 지방자치단체와 체납액 비교

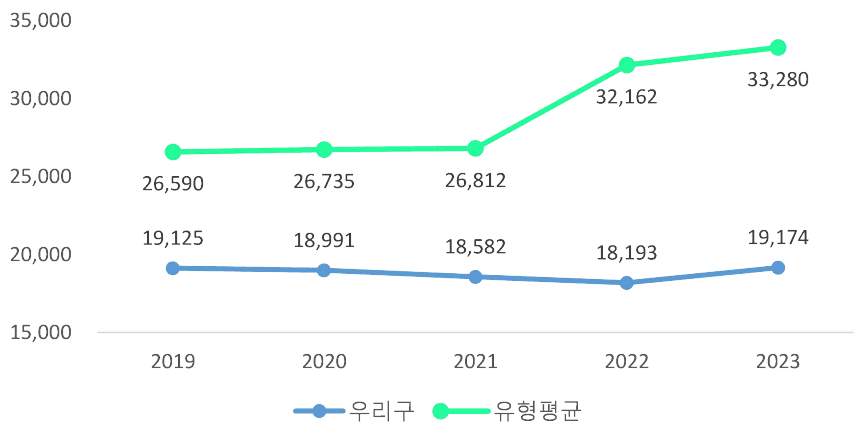

중랑구는 체계적인 체납자관리와 체납처분으로 중랑구 전체 체납액은 꾸준히 감소하고 있었지만, '23년 내수경기 침체로 인한 납세자의 담세력 약화로 체납액이 전년대비 5.4%p 증가하였습니다.

6 복지 / 민간지원

6 – 1 사회복지비

■ 다음은 우리 중랑구가 2023년도 사회복지분야에 지출한 내역입니다.

(단위 : 백만원, %)

구 분	합계	기초생활보장 (081)	취약계층지원 (082)	보육·가족 및 여성 (084)	노인·청소년 (085)	노동 (086)	보훈 (087)	주택 (088)	사회복지일반 (089)
합 계	587,200	139,563	73,638	145,779	209,724	0	3,126	0	15,370
국 비	301,469	83,186	22,902	42,668	152,641	0	0	0	72
시·도비	166,317	38,968	30,600	64,746	27,401	0	0	0	4,602
시·군·구비	119,414	17,409	20,136	38,365	29,682	0	3,126	0	10,696

▸ 대상회계 : 일반회계, '23년 결산결과 사회복지 분야·부문별 집행액

사회복지비 연도별 현황

(단위 : 백만원, 명, %)

구 분	연도별				
	2019	2020	2021	2022	2023
세출결산액(A)	715,448	1,000,408	969,819	965,034	1,070,309
사회복지분야(B)	390,510	489,164	585,880	555,762	587,200
사회복지분야비율(B/A)	54.58	48.9	60.41	57.59	54.86
인구수 (C)	397,015	394,702	387,350	385,318	382,155
주민1인당 사회복지비(B/C)(천원)	984	1,239	1,513	1,442	1,537

유형 지방자치단체와 사회복지비 비율 비교

(단위:%)

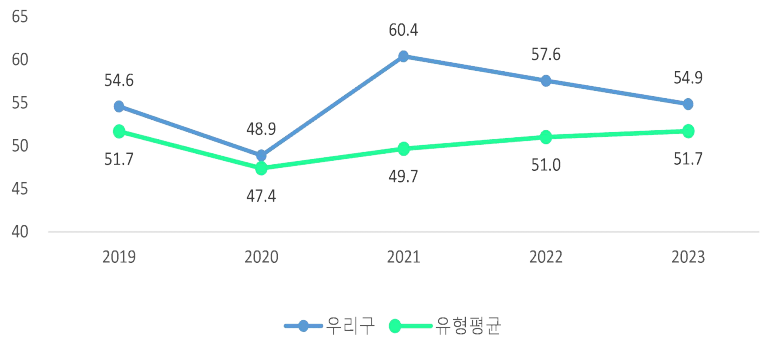

중랑구의 사회복지비는 전년대비 31,438백만원 증가한 587,200백만원입니다(전년대비 5.7%증가) 유형별로는 노인·청소년분야 209,724백만원(36%), 보육·가정 및 여성분야 145,779백만원(25%), 기초생활보장 139,563백만원(24%), 취약계층지원 73,638백만원(13%) 순입니다.

6 – 2 지방보조금 교부 현황

■ 지방보조금이란 **지방자치단체가 민간 등이 자율적으로 수행하는 사업에 대해 개인 또는 단체 등에 지원하거나, 시도가 정책상 또는 재정사정상 특히 필요하다고 인정할 때, 시군구에 지원하는 경비**를 의미합니다.

우리 중랑구의 민간에게 지원되는 지방보조금 교부 현황은 다음과 같습니다.

(단위 : 백만원, %)

구 분	세출결산액 (A)	교부액(B)	비율 (B/A)	비 고
계	1,084,226	148,587	13.7%	
민간경상보조 (307-02)		3,806	0.35%	
민간단체운영비보조(307-03)		759	0.07%	
민간행사보조 (307-04)		293	0.03%	
사회복지시설운영비보조(307-10)		90,418	8.34%	
사회복지사업보조(307-11)		52,448	4.84%	
민간자본보조 (402-01)		863	0.08%	

- 대상회계 : 일반회계+기타특별회계, 교부액 : '23년 결산결과 통계목별 총 지출액
- 공공단체보조(자치단체 자본·경상보조, 예비군육성지원 자본·경상보조, 교육기관에 대한 보조, 지역대학 자본·경상보조)는 제외

◈ 2023년도 지방보조금 중 민간경상사업보조, 민간행사보조 집행내역 : 별지 참조

❖ 지방보조금 교부 연도별 현황

(단위 : 백만원, %)

구 분	연 도 별				
	2019	2020	2021	2022	2023
세출결산액	724,694	1,014,012	982,443	978,005	1,084,226
지방보조금(민간)	125,498	131,446	135,532	141,555	148,587
비율	17.32	12.96	13.80	14.47	13.7

지방보조금 비율 유형 지방자치단체와 비교

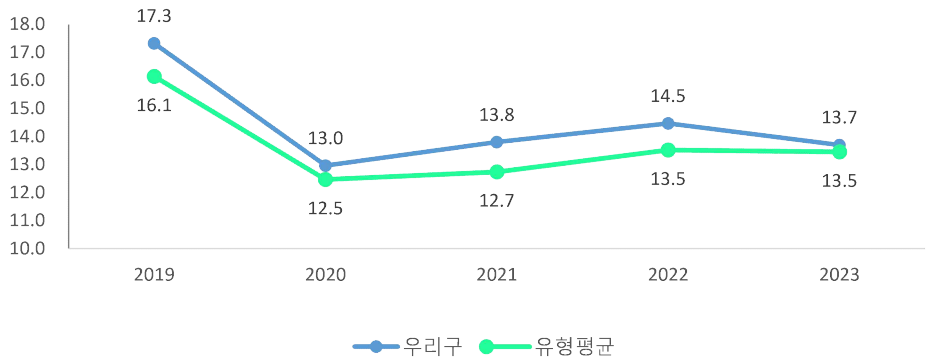

6 – 3 지방보조사업 운용평가 결과

■ 지방자치단체의 장은 매년 모든 지방보조사업에 대하여 사업완료 후 다음연도 7월 말까지 사업계획, 사업관리, 사업성과 등 3개 분야로 구분하여 성과평가를 실시하고 특별한 사유가 없으면 그 평가결과를 예산편성에 반영하여야 합니다. 또한 지속적으로 이뤄지는 지방보조사업에 대해서는 3년마다 유지 필요성 평가를 실시하고, 그 결과에 따라 사업종료·지속추진 등 필요한 조치를 해야 합니다.

- 성과평가 현황(50개) : 매우우수 5개, 우수 10개, 보통 27개, 미흡 4개, 매우미흡 4개
- 유지필요성평가현황(59개) : 매우우수 6개, 우수 13개, 보통 32개, 미흡 6개, 매우미흡 2개

2023회계연도 결산공시(공통공시) 별지 참조

6 – 4 지방보조금으로 취득한 중요재산의 변동현황

- 지방보조사업자는 지방보조금으로 취득한 중요재산에 대해서는 장부를 갖추어 지방자치단체장이 정하는 바에 따라 현재액과 수량의 증감을 기록하고, 해당 지방보조사업 관련 서류를 첨부하여 반기별로 지방자치단체장에게 보고하여야 합니다.

  우리 중랑구에서 지방보조금으로 취득한 중요재산은 없습니다.

▸ 중요재산 : ①부동산과 그 종물, ②선박, 부표, 부잔교 및 부선거와 그 종물, ③항공기, ④그 밖에 지방자치단체의 장이 지방보조금의 교부 목적을 달성하기 위하여 특별히 필요하다고 인정한 재산
  * ①, ②, ③은 법 시행 이전 것도 작성 대상이며 ④는 법 시행 이후 것만 작성

6 – 5 지방보조금 교부결정 취소 등 중요 처분내용

- 지방보조사업자는 법령, 교부결정의 내용 또는 지방자치단체장의 처분에 따라 선량한 관리자의 주의로 성실히 지방보조사업을 수행하여야 하며, 해당 지방보조금의 다른 용도에 사용금지 등의 의무를 부담하게 되는데 이를 위반할 경우 지방자치단체에서 교부결정 취소 등의 처분을 하게 됩니다.

  우리 중랑구의 지방보조금 교부결정 취소 등 중요 처분내역은 없습니다.

6 – 6 행사·축제경비

다음은 우리 중랑구가 2023년 한 해 동안 우리 구에서 주관하여 개최한 행사와 축제의 운영비, 실비보상금 등을 지출한 내역입니다.

(단위 : 백만원, %)

세출결산액 (A)	행사·축제경비 (B)	비율 (B/A)	비 고
1,070,309	3,881	0.36%	

- 대상회계 : 일반회계, '23년 결산결과 과목별 총 지출액
- 대상과목 : 행사운영비 (201-03), 행사실비지원금 (301-11), 민간행사사업보조(307-04), 행사관련시설비 (401-04)

행사·축제경비 연도별 현황

(단위 : 백만원, %)

구 분	연도별				
	2019	2020	2021	2022	2023
세출결산액	715,448	1,000,408	969,819	965,034	1,070,309
행사·축제경비	3,133	1,883	2,213	3,325	3,881
비율	0.44	0.19	0.23	0.34	0.36

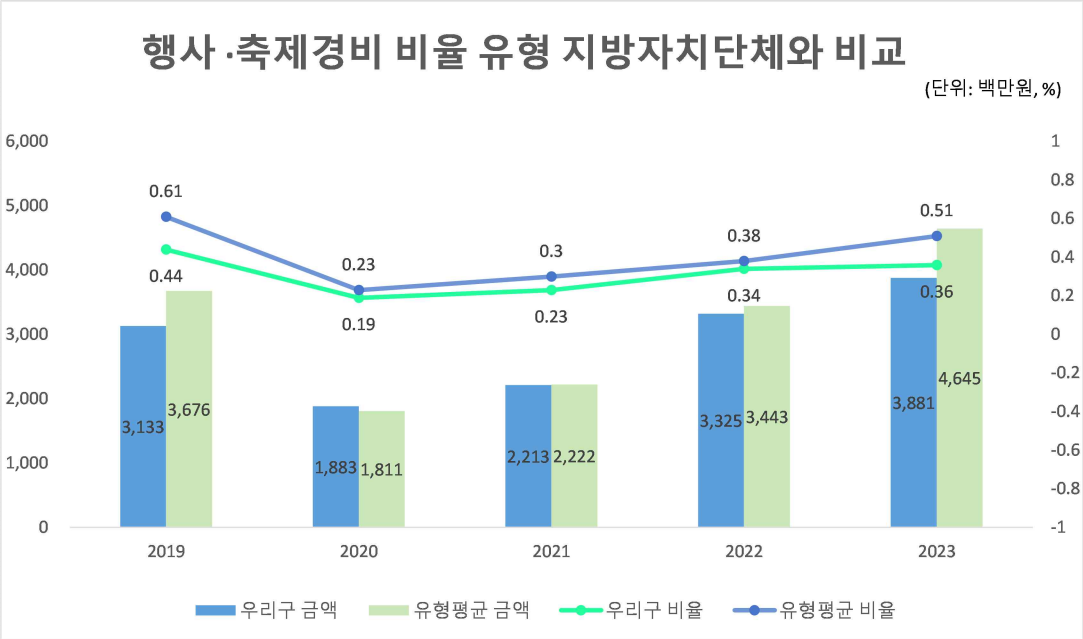

중랑구의 행사·축제경비는 3,881백만원입니다. 전년대비 행사·축제경비가 556백만원(16.7%) 증가하였으나, 유형평균(4,645백만원)보다 16.4% 낮은 수치입니다.

7 공유재산 및 물품 / 지방공공기관

7－1 공유재산 및 물품

■ 공유재산이란 **지방자치단체가 갖고 있는 토지, 건물 등의 재산**으로서, 다음은 우리 중랑구가 보유하고 있는 공유재산이 현재 어느 정도이며 2022년에 비해 어떻게 변화되었는지를 요약한 표입니다.

(단위 : 백만원)

구 분	'22년도 현재액		증 가		감 소		'23년도 현재액		비고
	수량	금액	수량	금액	수량	금액	수량	금액	
합 계	3,357	1,657,102	41	35,672	6	1,249	3,392	1,691,525	
토지	2,620	1,291,587	16	20,631	3	1,134	2,633	1,311,084	
건물	180	291,588	4	5,809	0	0	184	297,397	
입목죽	0	0	0	0	0	0	0	0	
공작물	484	38,861	17	2,426	0	0	501	41,287	
기계기구	0	0	0	0	0	0	0	0	
선박	0	0	0	0	0	0	0	0	
항공기	0	0	0	0	0	0	0	0	
무체재산	14	67	0	0	0	0	14	68	
유가증권	2	250	0	250	0	0	2	500	
용익물권	16	1,175	3	40	3	115	16	1,100	
회원권	16	515	0	0	0	0	16	515	
건설중인자산	25	33,059	1	6,516	0	0	26	39,574	

▸ '23년 결산결과 공유재산 증감 및 현재액보고서의 종류별 현황

■ 다음은 우리 시가 보유하고 있는 물품이 현재 어느 정도이며 전년도에 비해 어떻게 변화되었는지를 요약한 표입니다.

(단위 : 개, 백만원)

구 분	'22년도 현재액		증 가		감 소		'23년도 현재액		비고
	수량	금액	수량	금액	수량	금액	수량	금액	
계	1,477	14,954	109	1,105	121	1,254	1,465	14,805	
구 매	2,389	28,702	104	989	80	583	2,413	29,108	
관리전환	47	454	0	0	0	0	47	454	
양 여	0	0	0	0	0	0	0	0	
기 타	-959	-14,201	5	115	41	671	-995	-14,757	

▸ '23년 결산결과 물품 증감 및 현재액보고서의 증감사유별 내역

연도별 공유재산 및 물품의 현황

(단위 : 백만원)

구 분	2019	2020	2021	2022	2023
공유재산	1,280,564	1,334,417	1,397,720	1,657,102	1,691,525
물 품	12,364	18,478	14,584	14,954	14,805

공유재산 및 물품의 연도별 변화

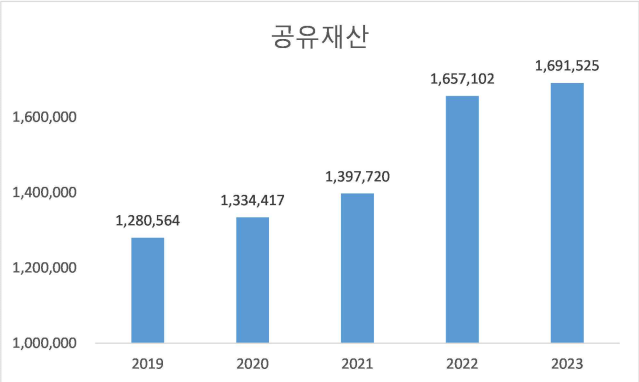

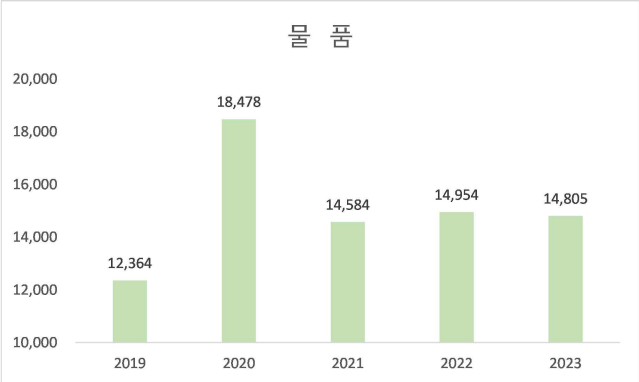

▸ 연도별 공유재산 및 물품 현재액 보고서 기준

중랑구의 '23년 결산결과 공유재산은 1,691,525백만원(전년 대비 2.1% 증가), 물품은 14,805백만원(전년 대비 1% 감소)입니다. 공유재산은 묵1동 복합청사 건립사업 부지 매입, 양원지구 주상복합 주택건설사업 기부채납 등으로 전년대비 35,672백만원 증가하였고, 경기도 남양주시 평내동 산 118-14 토지 매각 등으로 1,249백만원 감소하였습니다. 또한, 물품은 디지털 영상 관련 기기 구매로 전년 대비 474백만원이 증가하였으며, 노후차량 및 암롤박스 등의 불용으로 149백만원 감소하였습니다.

7 – 2 출자·출연금 집행현황

출자금이란 **공사·공단 등에 투자하여 지분을 보유하고 있는 재원**을 말하고, **출연금**이란 법령 또는 조례에 의해 **공공법인에 지원하는 경비**로서 반대급부 없이 행하여지는 재정지원을 말합니다. 다음은 우리 중랑구의 2023년도 출자·출연금 집행현황입니다.

(단위 : 백만원, %)

구 분	세출결산액 (A)	출 자 금		출 연 금		비 고
		금액 (B)	비율(B/A)	금액 (C)	비율(C/A)	
합 계	1,199,076	250	0.02%	6,834	0.57%	
일 반 회 계	1,070,309	250	0.02%	6,834	0.64%	
특 별 회 계	13,918	0	0.00%	0	0.00%	
기 금	114,849	0	0.00%	0	0.00%	

▸ '23회계연도 결산결과 출자금(502), 출연금(306) 집행총액

연도별 증감현황

(단위 : 백만원, %)

구 분	2019	2020	2021	2022	2023
세출결산액 (A)	759,566	1,053,344	1,020,312	1,031,661	1,199,076
출자금 (B)	0	0	0	0	250
출자금 총액 (C)	250	250	250	250	500
출자금 비율 (B/A)	0.03	0.02	0.02	0.02	0.02
출연금 (D)	10	1,271	6,237	6,457	6,834
출연금 비율 (D/A)	0.001	0.12	0.61	0.63	0.57

▸ 출자금 총액(C)은 매연도말 지자체 보유 출자금 (누계)총액(결산서 참조)

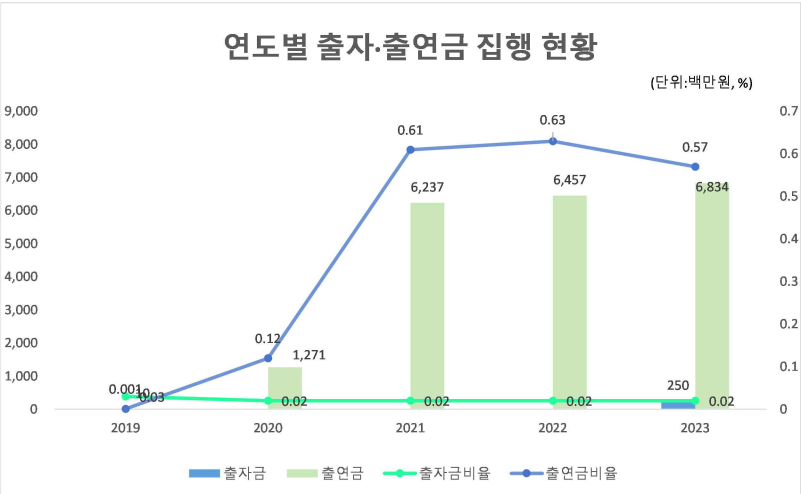

전년대비 중랑구의 출자·출연금 집행액은 각각 250백만원, 377백만원씩 증가하였습니다. 출자금 집행액이 증가한 이유는 중랑시설관리공단의 자본금을 출자하였기 때문이고, 출연금 집행액은 중랑문화재단 출연금 교부금이 증가하여 전년대비 5.8% 증가하였습니다.

2023회계연도 출자·출연금 세부내역

(단위 : 백만원)

구 분		기관·단체명	금액	근거 (법·조례명 등)	내용
출자금	소계		250		
	일반회계	중랑구 시설관리공단	250	서울특별시중랑구 시설관리공단 설립 및 운영에 관한 조례	2023년 중랑구시설관리공단 대행사업비 교부(자본금)
출연금	소계		6,834		
	일반회계	한국지방세 연구원	13	지방세기본법 시행령	2023년 한국지방세 연구원 법정출연금 지출
	일반회계	재단법인 중랑문화재단	2,303	서울특별시 중랑문화재단 설립 및 운영에 관한 조례	중랑문화재단 출연금 교부(1분기)
	일반회계	재단법인 중랑문화재단	1,801	서울특별시 중랑문화재단 설립 및 운영에 관한 조례	중랑문화재단 출연금 교부(2분기)
	일반회계	재단법인 중랑문화재단	1,520	서울특별시 중랑문화재단 설립 및 운영에 관한 조례	중랑문화재단 출연금 교부(3분기)
	일반회계	재단법인 중랑문화재단	1,197	서울특별시 중랑문화재단 설립 및 운영에 관한 조례	중랑문화재단 출연금 교부(4분기)

7 – 3 출자·출연기관 현황

지방 출자·출연기관이란 **지방자치단체가 출자(지분율 10% 이상) 또는 출연하여 설립한 기관**으로「지방출자출연법」에 따라 지정·고시된 기관을 말합니다.

우리 중랑구 출자·출연기관 현황은 다음과 같습니다.

(금액: 명, 백만원)

구 분		임직원수	출자. 출연금	자산	부채
출연 기관	재단법인중랑문화재단	79	6,821	2,367	547

- 출자금 : 지방자치단체 출자금 총액
- 출연금 : '23년도 지방자치단체 출연금

출자기관이란?

- 지역주민의 소득을 증대시키고 지역경제를 발전시키며 지역개발을 활성화하고 촉진하는데 이바지할 수 있는 사업추진을 위하여 지방자치단체가 출자하여 설립한 주식회사

출연기관이란?

- 문화, 예술, 장학(奬學), 체육, 의료 등의 분야에서 주민의 복리 증진에 이바지할 수 있는 사업추진을 위하여 지방자치단체가 출연하여 설립한 재단법인

7 – 4 지방공기업 현황

지방공기업이란 **주택, 도시철도, 상수도, 하수도 등과 같은 사업을 효과적으로 추진할 목적으로 자치단체가 직접 설치하여 경영하거나(직영기업) 공사, 공단의 형태로 법인을 만들어 운영하는 공기업**을 말합니다.

우리 중랑구에 설립·운영 중에 있는 공기업의 현황은 다음과 같습니다.

(단위: 명, 백만원)

구분		임·직원수	총자산	총부채	총수익	총비용	당기순이익	경영평가 등급(가~마)
공단	중랑구 시설관리공단	129	1,266	766	15,898	15,898	0	다

지방공기업 최근 5년 당기순이익

(단위 : 백만원)

구분		2019	2020	2021	2022	2023
공단	중랑구 시설관리공단	0	0	0	0	0

8 재정성과 / 평가

8－1 성과보고서

■ 성과보고서란 **자치단체가 부서별로 성과목표·지표를 사전에 설정하고, 목표치 달성 여부 등의 성과정보를 제공하는 보고서**입니다.

- 중랑구는 본 회계연도의 '행복한 미래, 새로운 중랑'이라는 비전을 달성하기 위해 '성과보고서'에 '비전-전략목표(9개)-정책사업목표(57개)-단위사업(148개)'로 구성된 성과관리체계를 구축하여 운영하고 있습니다.

- 또한, 성과목표의 성과 달성 여부를 측정하기 위하여 총 57개의 정책사업목표와 202개의 성과지표를 설정하고, 성과지표마다 달성하고자 하는 목표치를 설정하였습니다.

❖ 중랑구 성과지표 달성현황

(단위 : 개, 백만원)

실국명	성과목표						결산액		
	전략 목표수	정책사업목표		성과 달성도			결산액	전년도 결산액	비교 증감
		개수	지표수	초과달성	달성	미달성			
계	9	57	202	32	131	39	1,084,226	978,005	106,221
감사담당관	1	1	5	0	4	1	159	165	-6
홍보담당관	1	1	5	3	0	2	2,229	1,317	912
행정국	1	11	38	5	30	3	214,966	187,685	27,281
기획재정국	1	9	25	3	11	11	58,416	55,285	3,131
생활복지국	1	11	36	2	28	6	662,567	584,424	78,143
도시환경국	1	8	35	7	24	4	33,767	32,865	901
안전건설교통국	1	9	28	2	19	7	63,814	61,327	2,488
보건소	1	6	24	7	13	4	42,999	50,427	-7,429
구의회사무국	1	1	6	3	2	1	5,310	4,510	799

▸ 결산액은 성과평가의 대상이 되지 않는 사업에 대한 결산액도 포함한 총계

▸ 보다 자세한 내용은 다음의 링크를 참조하세요

(중랑구청 홈페이지 http://jungnang.go.kr→행정정보/구정운영/성과관리)

8 – 2 복식부기 재무제표

■ 본 표는 복식부기 **재무제표 상의 자산 및 부채, 비용과 수익에 대한 요약정보**입니다. 자세한 내용은 '복식부기 재무제표'에서 확인할 수 있습니다.

(단위: 백만원, %)

구 분	2022년	2023년	증 감	유형 지자체 평균
자산 총계	2,222,695	2,245,093	22,397	3,144,088
부채 총계	67,870	19,662	-48,208	41,676
비용 총계	935,412	954,698	19,286	856,038
수익 총계	1,015,982	1,020,000	4,018	888,926

▸ 보다 자세한 내용은 다음의 링크를 참조하세요
(중랑구청 홈페이지 http://jungnang.go.kr→행정정보/재정정보/재정공시)

● **복식부기 재무제표 항목**
- 재무제표
- 재무제표에 대한 주석
- 필수 보충정보
- 부속 명세서

8 – 3 기금 성과분석결과

■ 기금성과분석이란 기금운용의 투명성·효율성을 제고하기 위해 매년 전체 기금을 분석하여 그 결과를 주민과 지방의회에 공개하는 제도로서, 다음 표는 우리 중랑구의 기금이 얼마나 계획적이고 효율적으로 운영되고 있는지를 비교한 것입니다.

▸ 2023회계연도 기금운용에 대한 성과분석 결과이며, 결과 확정 후 별도 공시('24.12. 예정)

8 – 4 재정분석 결과

▸ 2023회계연도 재정운영에 대한 재정분석 결과이며, 결과 확정 후 별도 공시('24.12. 예정)

❖ 참고 : 분석지표별 산정공식

지 표 명	산 식	속성	지표값 설명
1. 통합재정수지비율	(세입 - 지출 및 순융자) / 통합재정규모 × 100	↑	비율이 높을수록 재정운영의 건전성이 우수함
2. 경상수지비율	경상비용 / 경상수익 × 100	↓	지표값이 낮은 것이 바람직
3. 관리채무비율	지방채무잔액(BTL 지급액 포함) / 세입결산액 × 100	↓	비율이 낮을수록 재무구조가 건전함
4. 관리채무상환비율	미래4년 순지방비로 상환할 평균관리채무액 / 미래4년 경상 일반재원의 평균수입액 × 100	↓	비율이 높을수록 미래채무 상환 압박이 큼
5. 통합유동부채비율	유동부채 / 유동자산 × 100	↓	비율이 낮을수록 재정건성이 우수함
6. 공기업부채비율	부채총액 / 자기자본 × 100	↓	비율이 낮을수록 재무구조가 건전함
7-1. 자체수입비율 (증감률)-지방세	지방세수입 – 전년도 지방세수입 / 전년도 지방세수입 × 100	↑	비율이 높을수록 자체수입 확충을 위한 자구노력이 높음
7-2. 자체수입비율 (증감률)-세외수입	세외수입 실제수납액 / 세입결산액 × 100	↑	비율이 높을수록 재원확보의 안정성이 높음
8. 지방세징수율(제고율)	지방세실제수납액 / 지방세징수결정액 × 100	↑	비율이 높을수록 징수노력이 높음
9-1. 체납액관리비율(증감률) -지방세체납액	체납누계액 / 세입결산액 × 100	↓	비율이 낮을수록 체납 지방세 징수 노력
9-2. 체납액관리비율(증감률) -세외수입체납액	세외수입 체납뉴계액 / 세입결산액 × 100	↓	비율이 낮을수록 세외수입 체납 축소 노력
10 지방보조금비율(증감률)	지방보조금결산액 / 세출결산액 × 100	↓	비율이 낮을수록 재정운영의 탄력성과 유연성이 높음
11. 출자.출연.전출금비율 (증감률)	출자.출연.전출금결산액 / 세출결산액 × 100	↓	비율이 낮을수록 재정부담이 낮음
12. 자체경비비율 (증감률)	자체경비결산액 / 자체수입결산액 × 100 ※ 자체경비 : 일반운영비, 여비, 재료비, 의회경비, 업무추진비 포함	↓	비율이 낮을수록 자체경비 절감노력이 높음
13. 세수오차비율	{(당초예산액 / 세입결산액) X 60 + (최종예산액 / 세입결산액) X 40	100% 지향	100%에 근접할수록 세입예산의 계획성이 높음
14. 이·불용액비율	이불용액 / 예산현액 × 100 ※ 이불용액 = 이월액(사고이월비) + 불용액	↓	비율이 낮을수록 예산집행의 효율성이 높음

8－5 재정건전화계획 및 이행현황

- 지방재정법 제55조제3항에 따라 재정진단 결과를 토대로 행정안전부로부터 재정건전화계획의 수립 및 이행을 권고 받은 자치단체에 한하여 작성하며, 중랑구는 해당사항 없습니다.

8－6 성인지 결산현황

- 성인지 결산은 성인지 **예산이 여성과 남성의 예산 수혜에 어떤 영향을 미쳤으며, 성차별 개선에 어떤 역할을 하였는지를 평가·점검하여 그 결과를 다음연도 예산편성에 반영**하는 제도입니다.

  일례로 여성 취업지원 사업의 경우, 예산 집행결과를 양성평등 관점에서 성평등 효과를 분석하여 불평등하다고 할 때, 그 결과를 다음연도 예산편성에 반영하는 방법입니다.

- 성인지 결산은 2012년부터 시범 운영, 2013년부터 본격 운영하고 있으며, 아래의 표에서는 우리 중랑구의 2023년 성인지결산 대상사업의 집행실적 및 성평등 효과 등을 확인할 수 있습니다.

(단위: 백만원)

구 분	예산현액	집행액	집행률(%)
총 계	15,646	14,861	94.99
양성평등정책추진사업	5,870	5,538	94.34
성별영향분석평가사업	6,303	5,988	95.01
자치단체 특화사업	3,473	3,335	96.05

▸ 2023년 성인지결산 기준

▸ 보다 자세한 내용은 다음의 링크를 참조하세요.
(중랑구청 홈페이지 http://jungnang.go.kr→행정정보/행정정보공개/사전정보공표)

8－7 행사·축제 원가회계 정보

■ 행사·축제 원가회계정보란 **행사·축제 성격의 사업을 추진하기 위해 직·간접적으로 투입한 모든 재원의 정보**를 의미합니다.

작년 중랑구에서 추진한 행사·축제 현황은 다음과 같습니다.

❖ 총괄현황

(단위 : 건, 천원)

연도별	전체 행사·축제 현황		집행액 1천만원 이상 행사·축제 현황			집행액 1천만원 미만 행사·축제 현황		
	건수	집행액	건수	집행액	순원가	건수	집행액	순원가
2023년(A)	56	1,607,310	23	1,424,358	1,010,173	33	182,952	180,312
2022년(B)	48	1,801,350	20	1,657,579	1,657,579	28	143,771	143,771
증감(A-B)	8	△194,040	3	△233,221	△647,406	5	39,181	36,541

▸ 집행액 구분 기준 : 광역 5천만원, 기초 1천만원

❖ 2023년에 개최한 모든 행사·축제 현황 : 별지 참조

※ 원가정보공개 제외대상
① 주민대상 교육(예시 : 아카데미, 교육, 캠페인, 설명회, 워크숍 등)
② 업무(구성원)에 기인한 행사(예시 : 정례조례, 공무원 워크숍 등)
③ 각종 기념행사
- 국경일 : 5개*(국경일에 관한 법률) * 3.1절, 제헌절, 광복절, 개천절, 한글날
- 법정기념일 : 70개*(각종 기념일에 관한 규정 47개, 개별법률 23개)
- 시·도 및 시·군·구민의 날 행사
- 명절 : 설날, 대보름날, 단오, 추석, 동짓날 등
- 종교행사 : 석가탄신일, 성탄절 등 행사
④ 대규모 국제행사 :「국제행사의 유치·개최 등에 관한 규정」제3조제4호에 따른 국제행사(총사업비가 500억원 이상이고, 국가의 재정지원 규모가 300억원 이상)

8 – 8 청사신축 원가회계 정보

■ 청사 신축비용 원가정보란 지방자치단체가 사무 등의 처리를 위해 사용하는 청사 신축에 투입되는 비용에 대하여 기본계획 수립부터 준공 때까지의 단계별로 공개하여, 지역주민의 자율적 통제를 통하여 과대·호화청사를 방지하고 지방재정 건전성을 확보하기 위한 정보입니다.

작년 중랑구에서 추진한 청사신축현황은 다음과 같습니다.

▸ **대상사업 : '23년 준공된 사업**

청사신축 사업명	총사업비 (백만원)	사업기간	용도 (본청, 의회, 기타)
묵2동 문화체육복합센터 건립	20,513	2019. 1. ~ 2023. 7.(4년6개월)	기타(주민센터, 체육시설)

묵2동 문화체육복합센터 건립

- 단계 : 준공 -

마을협치과, 황사현,
02-2094-0428

1. 일반현황

일반 현황	소 재 지	중랑구 중랑역로 181		
	인구 수	착공일	준공일	
		19,054명(2021.7. 기준)	18,326명(2023.7. 기준)	
	공무원 수	착공일	준공일	현원/정원
		19명 / 22명	19명 / 22명	
	재정자립도	착공일	준공일	
		18.21%	21.57%	

사업 개요

기존청사

용도	준공연도	부지면적	기준면적	건물연면적	층수 (지하/지상)	비고
주민센터	1980	481		145.5	1/3	

청사신축 필요성	노후 동 청사 신축을 통한 행정서비스 제고				
사업기간	착공 당시	2021.07. ~ 2022.12.(1년6개월)			
	준공	2021.07. ~ 2023.07.(2년)			
사업수행방식	입찰(최저가 낙찰제)				
추정(예정)가격	7,842,635천원	계약금액	6,838,954천원	낙찰율	87 %

청사 규모

용도	준공연도	부지면적	기준면적	건물연면적	층수 (지하/지상)	비고
합계	2023	986		3,488.73	2/4	

소요 예산액

사업비 조달 현황(백만원)

구분	합계	국비	시도비	시군구비	지방채
합계	20,513	5,000	2,350	10,963	2,200
Y-3 이전	5,818	1,000	1,350	3,468	0
Y-2	2,468	1,085	1,000	0	383
Y-1	5,521	2,914	0	790	1,817
준공연도(Y)	6,705	0	0	6,705	0

세부 내역별 사업비(백만원)

구분	연도별 사업비				비고
	Y-3 이전	Y-2	Y-1	준공연도(Y)	
1) 토지매입비	4,429	343			
2) 설계비	520			90	
3) 감리비		187	663	483	
4) 공사비	490	1,774	4,695	5,319	
5) 기타부대비	379	164	163	813	

추진 일정

구 분	연월	결과	관련기관	비고
중기재정계획	2020.12.		자체	
타당성 조사	-	-	-	
투자심사	2019.10.	승인	서울시	
공유재산관리계획	2019.9.	가결	지방의회	
설계	2020.4.~2020.10.		자체	
착공	2021.7.		자체	
준공	2023.7.		자체	

2. 공종별 공사비 (부가가치세, 관급자재비 포함)

공 종		금액·비율	주요시설·장비	비고
합 계	금액(원)	12,278,670,500		
	단위비용(원/㎡)	3,519,524		
	점유율(%)	100		
건 축	금액(원)	8,476,229,040	건축공사, 레미콘, 철근콘크리트 등	
	단위비용(원/㎡)	2,429,603		
	점유율(%)	69		
기 계	금액(원)	756,172,500	공기순환기, 부스터펌프, 엘리베이터 등	
	단위비용(원/㎡)	216,747		
	점유율(%)	6		
전 기	금액(원)	1,372,253,850	전기공사, 배전반, 조명기구 등	
	단위비용(원/㎡)	393,339		
	점유율(%)	11		
통 신	금액(원)	828,884,280	통신공사, 주차유도 관제설비, AV방송설비 등	
	단위비용(원/㎡)	237,589		
	점유율(%)	7		
소 방	금액(원)	578,385,960	소방공사	
	단위비용(원/㎡)	165,787		
	점유율(%)	5		
부대시설 (토목,조경)	금액(원)	266,744,870	부대시설	
	단위비용(원/㎡)	76,459		
	점유율(%)	2		

8 – 9 수의계약 현황

우리 중랑구의 1,000만원 이상 수의계약 현황은 다음과 같습니다.

(단위 : 건, 백만원)

1,000만원 이상 총계약 실적(A)		1,000만원 이상 수의계약 실적(B)		비 율(B/A)		비 고
건수	금액	건수	금액	건수	금액	
1,383	145,303	775	49,331	56.04%	33.95%	

▸ 대상회계 : 일반회계, 기타특별회계

연도별 수의계약 현황

(단위 : 백만원)

구 분		연도별				
		2019	2020	2021	2022	2023
수의계약 실 적	건수	602	618	658	631	775
	금액	16,507	21,154	25,868	22,226	49,331

※ G2B를 포함한 실적입니다.

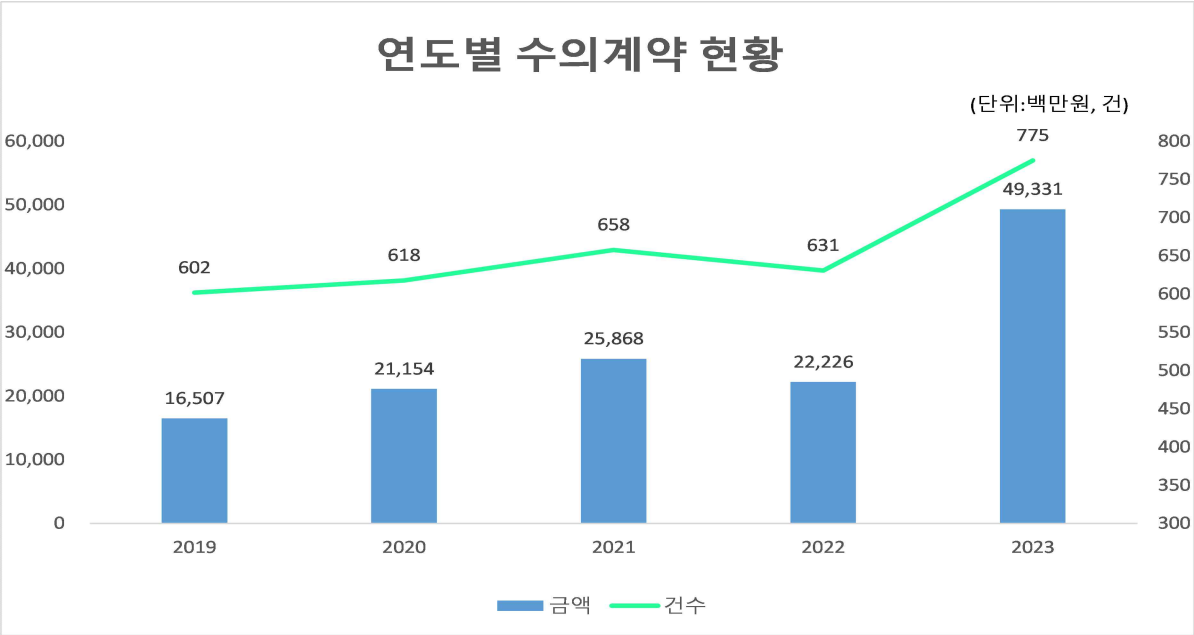

8 – 10 자치단체 공공시설물 운영 현황

■ 자치단체 공공시설물 운영 현황이란 각 자치단체가 관리·운영하는 시설물의 규모, 시설물 운영에 필요한 관리인력과 비용, 시설물 이용자수, 순수익 등을 통해 해당 공공시설물이 얼마나 내실 있게 운영되고 있는지를 나타내는 지표입니다.

우리 중랑구는 해당사항 없습니다.

8 – 11 예산낭비신고 접수·처리 현황

■ 자치단체 예산낭비신고센터에 국민신문고, 자치단체 홈페이지, 서면 등을 통해 신고된 예산낭비신고에 대한 접수·처리 현황입니다.

❖ 접수처리기간('23.1.1. ~ 12.31.)

(단위 : 건, 천원)

총 접수 건수				접수내역				조치결과 (타당한 신고)			예산절감 (낭비)액
계	국민 신문고	홈페이지	서면 등	계	타당한 신고	타당성 없는 신고	무관한 신고	계	조치 완료	진행중	
31	31	-	-	31	6	1	24	6	6	-	-

▸ 예산낭비신고센터 운영관련 신고 포상금(예산성과금) 지급현황 : 없음

8 – 12 조정교부금 교부 실적

■ 광역자치단체 해당 사항으로 중랑구는 해당 없습니다.

8 – 13 지방재정 신속집행 실적

- 신속집행이란 **내수경기 진작 및 지역경제 활성화를 기하고 공공자금의 선순환을 도모하며 예산의 이월 및 불용을 최소화하기 위하여 지방자치단체별 연간 예산을 앞당겨 집행**하는 것을 말합니다.

  2023년도 6월말까지의 지방자치단체 신속집행 목표율은 신속집행 대상액 대비 46.71%입니다.

(단위 : 억원, %)

신속집행 대상액(A)	집행액(B)	대상액 대비 집행률 (C=B/A*100)
273,888	127,946	46.71

※ 신속집행 대상은 일반회계, 특별회계, 기금, 지방공기업이 포함

8 – 14 감사결과

- 우리 중랑구가 감사원, 행정안전부 등 중앙부처, 상급 자치단체(시·도) 등으로 부터 받은 재정분야 감사결과로 우리 구는 해당사항 없습니다.

9 주요 투자사업 추진현황

9－1 투자심사 대상사업

■ 우리 중랑구에서 ‘23년에 추진한 투자심사 대상사업 현황은 다음과 같습니다.

▸ 개별 투자심사 사업의 추진현황 : 별지참조

(단위 : 백만원, %)

연번	사업명	총사업비	집행액		향후 소요액		사업완료 예정연도	투자 심사연도	현재까지 진척률 (%)
			기투자	2023년 집행사업비	2024년	2025년 이후			
1	묵2동 문화체육복합센터 건립사업	20,513	13,808	6,705	-	-	2023	2019	100
2	면목7동 복합청사 조성사업	25,512	10,586	7,508	7,418	-	2024	2019	95
3	중화2동 복합청사 조성사업	16,537	1,274	3,282	11,981	-	2024	2019	75
4	중랑구 묵1동 복합청사 건립	32,429	73	10,960	506	20,890	2027	2021	20
5	천문과학관 건립	9,948	-	20	83	9,845	2025	2023	20
6	면목동 도서관 및 주차장 복합시설 건립	28,024	1,371	3,732	7,921	15,000	2025	2020	50
7	신내3택지 공공도서관 건립 사업	15,668	86	-	1,044	14,538	2025	2022	10
8	면목유수지 문화체육복합센터 건립	63,137	26,600	4,951	200	31,386	2028	2019	10
9	망우역사문화공원 안전보행로 조성	10,085	-	469	3,581	6,035	2026	2023	7
10	동원전통종합시장 주차환경개선	2,217	7	2,176	34	-	2024	2021	100

연번	사업명	총사업비	집행액		향후 소요액		사업완료 예정연도	투자 심사연도	현재까지 진척률 (%)
			기투자	2023년 집행사업비	2024년	2025년 이후			
11	중랑패션지원센터 (스마트앵커) 건립	31,124	10,979	-	4,000	16,145	2026	2023	40
12	보훈회관 리모델링	2,003	103	-	1,900	-	2024	2021	30
13	화랑마을 시니어센터 신축	2,694	66	1,245	1,383	-	2024	2022	99
14	망우로 지중화사업 (신내지하차도~ 금란교회)	9,147	5,840	1,353	1,954	-	2025	2019	30
15	망우로 지중화사업 (중랑교~동일로 지하차도)	13,480	13,479	-	1	-	2024	2019	80
16	망우로 지중화사업 (망우역~ 신내지하차도)	7,376	7,375	-	1	-	2024	2020	70
17	상봉먹자골목 지중화사업	5,200	5,192	8	-	-	2023	2022	100
18	사가정로51길 지중화사업	6,726	6,725	1	-	-	2023	2022	100
19	상봉중앙로 지중화사업	5,945	3,787	-	2,161	-	2025	2021	30
20	중화1동 공영주차장 확충 건설 사업	13,025	3,712	4,710	4,603	-	2024	2020	83
21	중랑구혜원여고 주차장 및 생활soc복합화사업	27,500	-	424	1,969	25,107	2026	2022	35

9 – 2 지방채 발행사업

: 우리 중랑구에서 ‘23년에 추진한 지방채 발행사업은 없습니다.

9 – 3 민간투자사업

: 우리 중랑구에서 ‘23년에 추진한 민간투자사업은 없습니다.

나의 자랑
우리 중랑