

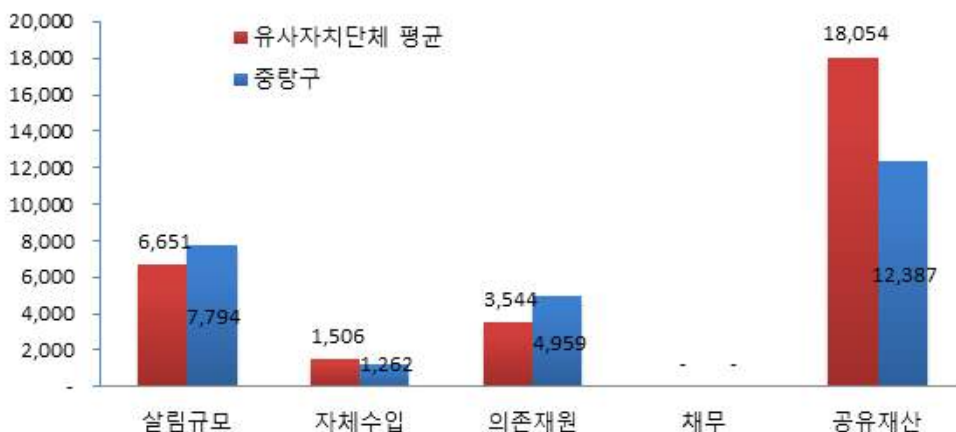
## 2019년 중랑구(자치단체명) 재정공시(결산)

2019. 8.

중랑구청장 류 경 기

- ◆ 중랑구의 2018년도 살림규모 (자체수입 + 이전재원+지방채 및 보전수입 등 및 내부거래)는 7,794억원으로, 전년대비 956억원이 증가하였습니다.
  - 자체수입 (지방세 및 세외수입)은 1,262억원이며, 주민 1인당 연간 지방세 부담액은 17만원입니다.
  - 의존재원 (지방교부세, 조정교부금, 보조금)은 4,959억원입니다.
  - 지방채, 보전수입 등 및 내부거래는 1,573억원입니다.
- ◆ 2018년말 기준으로 중랑구의 채무는 없습니다.
  - 공유재산은 '18년도에 111건 ( 508억원)을 취득하고, 44건(34 억원)을 매각하여, 현재는 총 12,387억원 규모를 유지하고 있습니다.
- ◆ 중랑구를 유사 지방자치단체의 평균과 살림살이를 비교하여 보면 다음과 같습니다.
  - ※ 유사 지방자치단체 유형 : 특광역시, 도, 시(4), 군(4), 자치구(4) 등 14개 유형

유사자치단체 살림살이 규모비교 (단위: 억원)



- ◆ 중랑구의 2018년 살림규모는 유사 지방자치단체 평균액(6,650억원) 보다 1,144억원이 많습니다.
  - 자체수입은 유사 지방자치단체 평균액(1,506억원)보다 244억원이 적으며, 의존재원은 유사 지방자치단체 평균액(3,544억원)보다 1,416억원 많습니다.
  - 채무액은 없습니다.
  - 공유재산은 유사 지방자치단체 평균액(18,054억원)과 비교하여 5,667억원이 적습니다.
  
- ◆ 이러한 전반적인 상황으로 볼 때, 우리 구의 재정은 자체수입보다는 조정교부금 및 보조금이 높은 비율을 차지하고 있어 재원의 외부 의존성이 높은 특성을 가지고 있습니다. 다만 채무가 없고 건전하게 운용중인 것으로 판단됩니다.
  
- ◎ 자세한 내용은 우리 구 인터넷 홈페이지 (행정정보>재정정보>재정공시)에서 보실 수 있으며, 건의나 궁금한 사항이 있으시면 아래 담당자 에게 연락주시기 바랍니다.

답 당 자 : 기획예산과 오선영(2094-0495)

# 1 공통공시 총괄

☐ 다음은 모든 자치단체가 공통적으로 공시해야 하는 내용을 요약한 표입니다.

(단위 : 억원, %)

재정운영 결과		중량구			유사 지방자치단체 평균			
		'18년도 (A)	'17년도 (B)	증감 (C=A-B)	'18년도 (A)	'17년도 (B)	증감 (C=A-B)	
① 공통공시		-						
② 결산규모	세입결산 (기금포함)	7,794	6,838	956	6,651	6,094	556	
	세출결산 (기금포함)	6,313	5,599	713	5,407	5,029	378	
	기금운영현황	275	269	6	530	408	122	
		지역통합재정통계 항목별 공시내용 참조						
③ 재정여건	재정자립도	추후 수시공시						
	재정자주도	추후 수시공시						
	통합재정수지	추후 수시공시						
		지역통합재정통계 항목별 공시내용 참조						
④ 부채/채무/채권	통합부채현황	항목별 공시내용 참조						
	지자체 부채 현황	211	175	36	298	299	△1	
	지방공기업 부채	7	6	1	9	10	△1	
			항목별 공시내용 참조					
			항목별 공시내용 참조					
	지자체 채무 현황	0	0	0	0	0	0	
			항목별 공시내용 참조					
	일시차입금 현황	0	0	0	0	0	0	
	민자사업 재정부담	0	0	0	4	5	△2	
			항목별 공시내용 참조					
	보증채무 현황	0	0	0	0	0	0	
	채권 현황	229	166	63	161	156	5	
	⑤ 주요예산 집행결과	기본경비 집행현황	85	81	3	76	76	0
		항목별 공시내용 참조						
공무원인건비 집행현황		1,038	972	66	1,007	1,003	5	
업무추진비 집행현황		12	10	2	12	12	△0	
		항목별 공시내용 참조						
지방의회 경비 집행현황		10	10	0	9	9	△0	
		항목별 공시내용 참조						
맞춤형 복지제도 맞시행경비 현황		36	33	3	33	34	△1	
연말지출 비율		114	181	△66	163	177	△14	
		항목별 공시내용 참조						
⑥ 지방세/ 세외수입	지방세 징수 실적	694	649	45	873	880	△8	
	지방세 지출현황	185	173	13	427	537	△110	
	지방세 및 세외수입 체납 현황	191	204	△13	279	323	△44	

재정운영 결과		중량구			유사 지방자치단체 평균			
		'18년도 (A)	'17년도 (B)	증감 (C=A-B)	'18년도 (A)	'17년도 (B)	증감 (C=A-B)	
⑦ 복지/민간지원	사 회 복 지 비	3,201	2,834	366	2,230	2,038	192	
	지방보조금 교부현황	1,146	1,090	56	740	758	△18	
	지방보조사업 성과 평 가 결 과	항목별 공시내용 참조						
	지방보조금으로 취득한 중요재산의 변동현황	항목별 공시내용 참조						
	지방보조금 교부결정 취소등 중요 처분내용	항목별 공시내용 참조						
행 사 축 제 경 비	22	19	3	28	17	11		
⑧ 재산 및 물품/ 지방공공기관	공유재산현재액	12,387	11,912	475	17,172	18,054	△882	
	물 품 현 재 액	109	99	10	102	99	3	
	출 자 · 출 연 금 집 행 현 황	0	1	△1	26	28	△3	
	출 자 · 출 연 기 관 현 황	항목별 공시내용 참조						
	지방공기업 현황	항목별 공시내용 참조						
⑨ 재정성과/평가	성 과 보 고 서	항목별 공시내용 참조						
	재 무 제 표	자 산 총 계	17,380	16,567	814	20,189	20,479	△290
		부 채 총 계	211	175	36	298	299	△1
		수 익 총 계	6,168	5,687	481	4,977	4,668	309
		비 용 총 계	5,639	5,033	605	4,565	4,315	250
	기금성과분석결과	항목별 공시내용 참조						
	재 정 분 석 결 과	항목별 공시내용 참조						
	재정건전화계획 및 이 행 현 황	항목별 공시내용 참조						
	성 인 지 결 산	항목별 공시내용 참조						
	행 사 · 축 제 원 가 회 계 정 보	항목별 공시내용 참조						
	청 사 신 축 원 가 회 계 정 보	항목별 공시내용 참조						
	수 의 계 약 현 황	128	0	128	184	11	173	
	자치단체 공공시설물 운 영 현 황	항목별 공시내용 참조						
	예산낭비 신고센터 접 수 · 처 리 현 황	항목별 공시내용 참조						
	조정교부금 교부실적	항목별 공시내용 참조						
신 속 집 행 실 적	항목별 공시내용 참조							
감 사 결 과	항목별 공시내용 참조							
⑩ 주요 투자사업 추진현황	투자심사대상사업	항목별 공시내용 참조						
	지방채발행사업	항목별 공시내용 참조						
	민 간 투 자 사 업	항목별 공시내용 참조						

▶ 유사 지방자치단체 : 특광역시, 도, 시(4), 군(4), 자치구(4) 등 14개 유형 중 해당 단체를 열거

※ 유사 지방자치단체 유형 : 서울 중구, 종로구, 동대문구, 금천구, 동작구, 용산구, 강북구, 성동구, 도봉구, 광진구, 서대문구

## 2 결산규모

### 2-1. 세입결산(기금포함)

1년 동안 중랑구에 들어오는 모든 수입을 세입이라 합니다. 2018년도 중랑구의 세입측면에서 본 결산규모와 내용은 다음과 같습니다.

(단위 : 백만원)

세입 총계	일반회계	공기업 특별회계	기타 특별회계	기금
779,400	726,512	0	15,552	37,336

▶ 결산 총계기준

#### ❖ 연도별 세입규모 현황

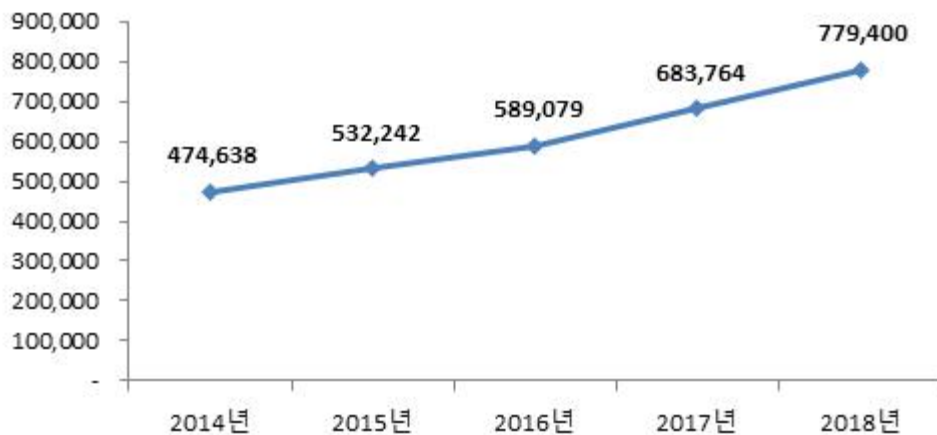
(단위 : 백만원)

2014	2015	2016	2017	2018
474,638	532,242	589,079	683,764	779,400

▶ 결산 총계기준

(단위 : 백만원)

### 세입 결산액 연도별 추이



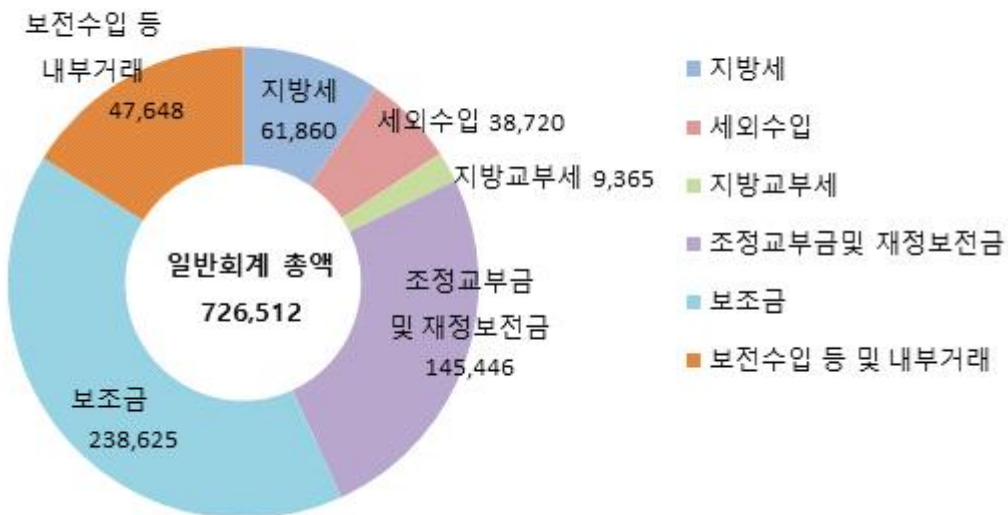
❖ 세입재원별·연도별 현황(일반회계 기준)

(단위 : 백만원, %)

연 도 세입재원별	2014		2015		2016		2017		2018	
	금액	비중	금액	비중	금액	비중	금액	비중	금액	비중
합 계	434,011	100.00%	489,344	100.00%	541,664	100.00%	633,306	100.00%	726,512	100.00%
지 방 세	56,955	13.12%	60,280	12.32%	61,860	11.42%	64,888	10.25%	69,430	9.56%
세외수입	38,616	8.90%	50,180	10.25%	38,720	7.15%	46,994	7.42%	45,212	6.22%
지방교부세	6,511	1.50%	9,309	1.90%	9,365	1.73%	11,050	1.74%	14,984	2.06%
조정교부금·재정보전금	109,873	25.32%	120,918	24.71%	145,446	26.85%	166,790	26.34%	183,984	25.32%
보 조 금	191,276	44.07%	224,358	45.85%	238,625	44.05%	270,693	42.74%	295,700	40.70%
지 방 채	0	0.00%	0	0.00%	0	0.00%	0	0.00%	0	0.00%
보전수입 등 및 내부거래	30,780	7.09%	24,299	4.97%	47,648	8.80%	72,891	11.51%	117,203	16.13%

세입재원별 현황(2018년, 일반회계)

(단위 : 백만원)



❖ 연도별 주민 1인당 지방세 부담액 현황(일반회계 기준)

(단위 : 천원, 명)

구 분	2014	2015	2016	2017	2018
지방세 결산액	56,955,362	60,280,184	61,860,427	64,888,304	69,429,949
인구수(명)	418,836	413,909	411,005	408,226	403,209
주민1인당 지방세부담액	136	146	151	159	172

2-2. 세출결산(기금포함)

☐ 1년 동안 중랑구에서 주민복지, 문화관광 진흥, 지역개발 등을 위해 지출한 세출 측면에서 본 결산규모 내역입니다.

(단위 : 백만원)

세출 총계	일반회계	공기업 특별회계	기타 특별회계	기금
631,268	582,878	0	11,054	37,336

▶ 결산 총계기준

❖ 연도별 세출결산규모 현황

(단위 : 백만원)

2014	2015	2016	2017	2018
445,014	478,125	508,696	559,939	631,268

▶ 결산 총계기준

☐ 최근 5년간 세출결산액은 연평균 9.13% 증가하였고, 2018년 세출결산액은 전년대비 71,329백만원(12.7%)이 증가하여 631,268백만원입니다. 분야별 세부 변동 추이는 아래표와 같습니다.

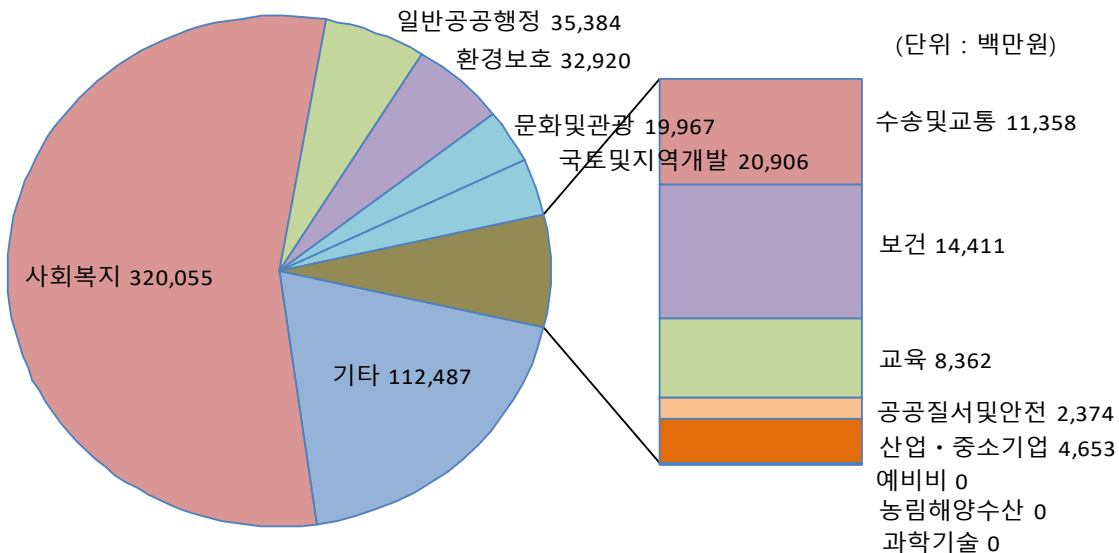
❖ 세출규모 분야별·연도별 현황(일반회계 기준)

(단위 : 백만원, %)

분야별	연도		2014		2015		2016		2017		2018	
	금액	비중	금액	비중	금액	비중	금액	비중	금액	비중		
합 계	409,713	100.00%	441,696	100.00%	468,773	100.00%	516,103	100.00%	582,878	100.00%		
일반공공행정	26,220	6.40%	22,294	5.05%	27,681	5.91%	29,225	5.66%	35,384	6.07%		
공공질서·안전	1,081	0.26%	2,185	0.49%	1,424	0.30%	1,449	0.28%	2,374	0.41%		
교육	14,501	3.54%	7,981	1.81%	7,254	1.55%	7,377	1.43%	8,362	1.43%		
문화 및 관광	8,271	2.02%	9,831	2.23%	11,301	2.41%	14,365	2.78%	19,967	3.43%		
환경 보호	19,167	4.68%	20,011	4.53%	25,858	5.52%	30,504	5.91%	32,920	5.65%		
사회 복지	218,178	53.25%	250,231	56.65%	262,701	56.04%	283,437	54.92%	320,055	54.91%		
보건	9,610	2.35%	11,671	2.64%	12,272	2.62%	15,260	2.96%	14,411	2.47%		
농림해양수산	137	0.03%	207	0.05%	0	0.00%	0	0.00%	0	0.00%		
산업·중소기업	1,004	0.25%	1,042	0.24%	1,726	0.37%	1,577	0.31%	4,653	0.80%		
수송 및 교통	11,034	2.69%	8,869	2.01%	6,644	1.42%	7,680	1.49%	11,358	1.95%		
국토·지역개발	5,772	1.41%	9,911	2.24%	11,033	2.35%	19,687	3.81%	20,906	3.59%		
과학기술	0	0.00%	0	0.00%	0	0.00%	0	0.00%	0	0.00%		
예비비	0	0.00%	0	0.00%	0	0.00%	0	0.00%	0	0.00%		
기타	94,740	23.12%	97,464	22.07%	100,878	21.52%	105,543	20.45%	112,487	19.30%		

▶ 세출결산 일반회계 기준

분야별 세출규모 (2018년, 일반회계)



일반회계 세출규모는 582,878백만원으로 전년대비 66,775백만원(12.94%)이 증가하였으며, 이중 지출 비중이 가장 높은 분야는 사회복지 320,055백만원(54.91%)으로 전년 대비 36,618백만원이 증가하였고 그 다음으로는 기타(인건비) 112,487원(19.30%) 등의 순입니다.



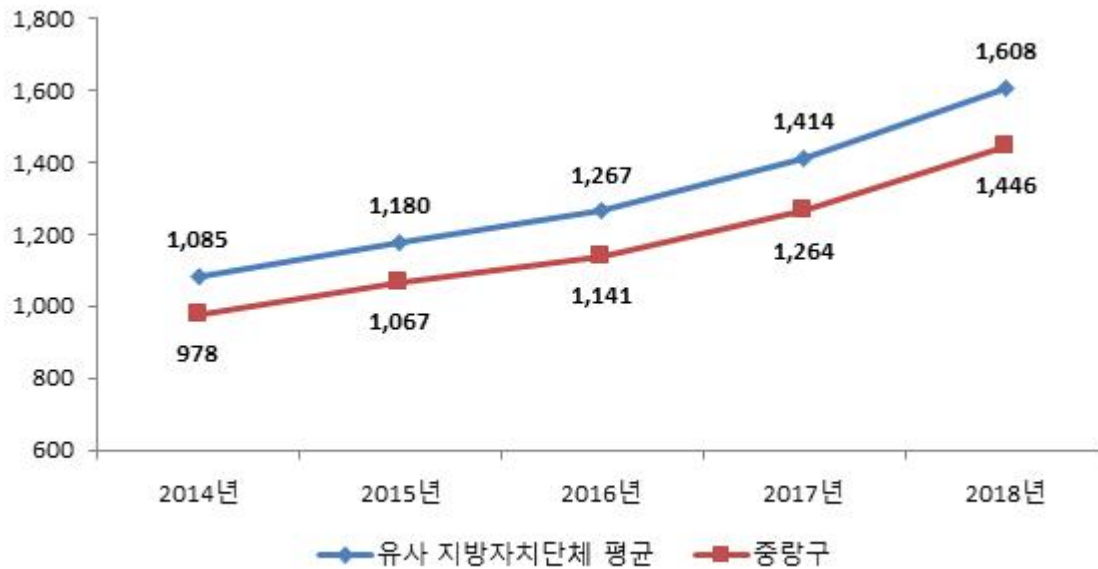
❖ 주민 1인당 세출결산액 연도별현황(일반회계 기준)

(단위 : 천원, 명)

구 분	2014	2015	2016	2017	2018
세출결산액	409,712,509	441,696,170	468,773,116	516,103,224	582,877,704
인구수(명)	418,836	413,909	411,005	408,226	403,209
주민 1인당 세출액	978	1,067	1,141	1,264	1,446

유사 지방자치단체와 주민 1인당 세출규모 비교(일반회계)

(단위: 천원)



### 2-3. 기금운영현황

- 기금이란 예산을 좀 더 탄력적으로 사용하기 위해 예산과는 별도로 조성한 재원으로, 다음은 중랑구에서 설립·운영하고 있는 기금별로 재원의 변화를 요약한 표입니다.

(단위 : 백만원)

구분 종류별	'17년도 현재액 (A)	증 감 액			'18년도 현재액 (A+B)	일몰 기간
		계 (B=C-D)	조성액 (C)	사용액 (D)		
합 계	26,856	636	10,480	9,844	27,492	
중소기업육성기금	2,605	-518	6,082	6,601	2,087	
장학기금	12,196	-278	235	514	11,918	
옥외광고발전기금	1,008	-171	169	340	837	
폐기물처리시설 설치기금	3,968	1,252	1,252	0	5,219	
환경미화원자녀 학자금대여기금	854	57	72	15	911	
재난관리기금	1,244	-102	619	721	1,143	
노인복지기금	829	-54	14	67	776	
체육진흥기금	709	109	538	429	818	
식품진흥기금	831	-78	169	248	753	
도로굴착복구기금	781	302	1,131	829	1,084	
양성평등기금	486	-40	8	49	446	
자활기금	1,343	158	190	32	1,501	

- ▶ '18년 결산결과 기금결산보고서의 총괄 현황
- ▶ 일몰기간 : 조례 등에 의하여 정한 기금을 운용할 수 있는 기간

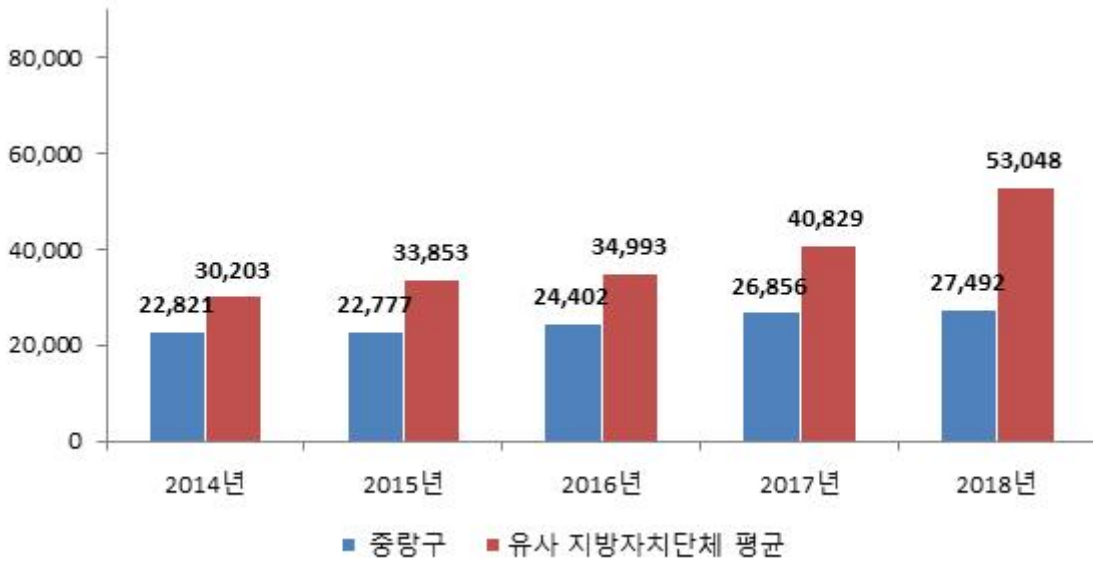
#### ❖ 연도별 기금현황

(단위 : 백만원)

2014	2015	2016	2017	2018
22,821	22,777	24,402	26,856	27,492

- ▶ 연도별 결산결과 기금결산보고서 총괄현황의 기준연도 현재액

유사 지방자치단체와 기금운용 현황 비교



### 2-4. 지역통합재정통계

☐ 지방자치단체, 공공기관(지방공사·공단 및 지방자치단체 출자·출연기관) 및 교육재정을 포괄한 지역별 종합적 재정상황을 나타낼 수 있는 결산기준의 지역통합재정통계입니다.

#### ❖ 중량구 지역통합 재정상황

(단위 : 백만원)

구 분	대상회계 /기관 수	세 입 (A)	세 출 (B)	잉여금(A-B)	자산(C)	부채(D)	부채/자산 (D/C,%)
계(=a+b+c-A-B)		777,300	629,168	148,132	1,738,495	21,577	1.24%
자치단체(a)		775,773	627,640	148,132	1,738,045	21,127	1.22%
지방공공기관(b)	1	15,341	15,341	0	945	695	73.53%
교육재정(c)	0	0	0	0	0	0	0.00%
내부거래(A+B)		13,813	13,813	0	495	245	49.45%

## ❖ 중랑구 지역통합 재정상황 활용지표

(단위 : 백만원, %)

구분		계 (=a+b+c-A-B)	자치단체 (a)	공공기관 (b)	교육재정 (c)	내부거래A (A)	내부거래B (B)
재정규모 활용지표	▪ 인건비결산액/세입결산액	12.67 %	11.88 %	41.12 %	0.00 %	0.00 %	0.00 %
	▪ 인건비결산액/자체수입	77.62 %	73.01 %	43.64 %	0.00 %	0.00 %	0.00 %
	▪ 행사관련경비/세출결산액	0.36 %	0.35 %	0.21 %	0.00 %	0.01 %	0.00 %
	▪ 업무추진비/세출결산액	0.26 %	0.26 %	0.16 %	0.00 %	0.00 %	0.00 %
	세입결산액	777,300	775,773	15,341	0	13,813	0
	세입결산액 중 자체수입	126,854	126,212	14,455	0	13,813	0
	세출결산액	629,168	627,640	15,341	0	13,813	0
	세출결산액 중 인건비	98,460	92,152	6,308	0	0	0
	세출결산액 중 행사관련경비	2,243	2,212	32	0	2	0
	세출결산액 중 업무추진비	1,661	1,637	24	0	0	0
재정상태 활용지표	▪ 부채/자산	1.24 %	1.22 %	73.53 %	0.00 %	49.45 %	0.00 %
	▪ 부채/환금자산	9.84 %	9.67 %	78.02 %	0.00 %	100.00 %	0.00 %
	▪ 차입부채/재정자금	0.00 %	0.00 %	0.00 %	0.00 %	0.00 %	0.00 %
	자산	1,738,495	1,738,045	945	0	495	0
	부채	21,577	21,127	695	0	245	0
	환금자산 (유동자산-기타유동자산+일반 미수금)+장기금융상품+(장기대여금-학자금 위탁대여금)+기타투자자산	219,216	218,571	890	0	245	0
	재정자금 (현금 및 현금성 자산+장·단기금융상품)	176,149	175,624	525	0	0	0
차입부채 (장기차입부채 + 유동성 장기차입부채)	0	0	0	0	0	0	

- ▶ 지방교육재정부문은 광역 시·도 단위 자료로서 우리 구는 해당사항 없습니다.
- ▶ 내부거래A : 자치단체와 공공기관간의 거래입니다.
- ▶ 내부거래B : 지방정부(자치단체와 공공기관)와 지방교육재정간의 거래입니다.

## 3 재정여건

### 3-1. 재정자립도

☐ 재정자립도란 스스로 살림을 꾸릴 수 있는 능력을 나타내는 지표입니다. 재정자립도가 100%에 가까울수록 재정운영의 자립능력은 우수하게 됩니다.

☞ 재정자립도는 산정결과 확정 후 별도 수시 공시예정입니다.

### 3-2. 재정자주도

☐ 재정자주도란 전체 세입에서 용처를 자율적으로 정하고 집행할 수 있는 재원의 비율을 말합니다.

☞ 재정자주도는 산정결과 확정 후 별도 수시 공시예정입니다.

### 3-3. 통합재정수지

☐ 통합재정수지란 당해연도의 일반회계, 특별회계, 기금을 모두 포괄한 수지로서 회계-기금간 내부거래 및 차입, 채무상환 등 보전거래를 제외한 순수한 재정 수입에서 순수한 재정지출을 차감한 수치를 의미합니다. 다

☞ 통합재정수지는 산정결과 확정 후 별도 수시 공시예정입니다.

## 4 부채 / 채무 / 채권

### 4-1. 통합부채 현황

☐ 통합부채는 지방자치단체, 「지방공기업법」에 따른 지방공기업, 「지방자치단체 출자·출연 기관의 운영에 관한 법률」에 따른 출자·출연기관의 부채를 통합하여 산정한 부채입니다.

▶ 통합부채는 산정결과 확정 후 별도 수시 공시 예정입니다.

## 4-2. 지방자치단체 부채 현황

- ▣ 부채란 금융기관의 채무를 포함하여 향후 지방자치단체가 지급의무(퇴직금, 미지급금, 보관금 등)가 있는 것을 복식부기 형태로 표시한 것으로, '4.6. 지자체 채무 현황'의 지방채무와 '4.3. 지방공기업 부채' 중 직영기업(공기업 특별회계)의 부채를 포함하고 있습니다. 중랑구의 부채현황은 다음과 같습니다.

(단위 : 백만원, %)

구 분	2017년	2018년	증 감	비고
자산(A)	1,656,674	1,738,045	81,371	
부채(B)	17,505	21,127	3,622	
자산대비부채비율 (B/A*100)	1.06	1.22	0.16	

- ▶ 발생주의 복식부기회계 기준
  - ▶ 부 채 : 유동부채, 장기차입부채, 기타비유동부채
    - 유동부채 : 단기차입금, 유동성장기차입부채, 기타유동부채 등
    - 장기차입부채 : 장기차입금, 지방채증권
    - 기타비유동부채 : 퇴직급여충당부채, 장기예수보증금 및 미지급금 등
  - ▶ 자 산 : 유동자산, 투자자산, 일반유형자산, 주민편의시설, 사회기반시설, 기타비유동자산
- ※ 2017, 2018 회계연도 재무보고서(재무제표) 참조

### 4-3. 지방공기업 부채 현황

- 우리 중랑구의 지방공기업 부채는 다음과 같습니다. 지방공기업 부채 중 '직영기업'의 부채는 지방자치단체의 '공기업 특별회계'의 부채로서 '4-2. 지자체 부채 현황(발생주의 복식부기회계 기준)'에 포함되어 있습니다.

(단위 : 백만원, %)

구 분		2017년				2018년			
		자산 (A)	부채 (B)	자본 (C)	부채비율 (B/C)×100	자산 (A)	부채 (B)	자본 (C)	부채비율 (B/C)×100
합 계		812	562	250	224.8	945	695	250	278
공사 공단	소 계	812	562	250	224.8	945	695	250	278
	중랑구 시설관리공단	812	562	250	224.8	945	695	250	278

※ 2017년, 2018년 지방공기업 결산 참조

### 4-4. 출자·출연기관 부채 현황

- 우리 중랑구의 출자·출연기관 부채는 없습니다.

### 4-5. 우발부채 현황

- 우발부채는 **상황의 변동에 따라 지방자치단체의 부채로 바뀔 가능성이 있는 부채**를 의미하며, 지방자치단체, 「지방공기업법」에 따른 지방공기업 및 「지방자치단체 출자·출연 기관의 운영에 관한 법률」에 따른 출자·출연기관의 전체 우발부채를 포함하고 있습니다. 중랑구의 우발부채는 없습니다.

### 4-6. 지자체 채무 현황

- 지방채무란 지방자치단체가 자치단체 권한 중의 하나인 지방세 과세권을 담보로 하여 사업 투자재원을 조달하는 채무를 의미합니다(상환기간은 1회계연도를 넘어서 이루어짐). 우리 중랑구의 채무는 없습니다.

#### 4-7. 지방채발행 한도액 및 발행액

(단위 : 백만원, %)

구 분	연 도 별				
	2014	2015	2016	2017	2018
지방채발행한도액(A)	3,600	4,000	4,000	4,300	5,000
발행액(B)	-	-	-	-	-
발행비율(B/A*100)	-	-	-	-	-

- ▶ 지방채발행한도액은 행정안전부에서 매년 지방자치단체에 통보하는 한도액이며, 발행액은 당해연도 실제 발행액임

#### 4-8. 일시차입금 현황

- ☐ 일시차입금이란 지방자치단체가 예산을 지출함에 있어 일시적으로 예산상 현금의 부족이 생길 때 해당 회계연도의 수입으로 상환한다는 전제하에 금융기관 등으로 부터 단기간 차입하는 자금을 의미합니다.

우리 중랑구의 2018년도 일시차입금 내역은 없습니다.

#### 4-9. 민자사업 재정부담 현황

- ☐ 민자사업 재정부담이란 민간투자사업(BTL, BTO 등)으로 인하여 자치단체가 민간사업자에게 지급하는 임대료와 재정지원금 등을 의미합니다. 우리 중랑구가 민자사업으로 부담하고 있는 내역은 없습니다.

#### 4-10. 재정건전성관리 계획 · 이행현황

- ☐ 지방재정건전성관리계획은 「지방재정법」 제87조의3에 근거하여 작성되며 이는 '18년도 통합부채와 우발부채의 변동 상황, '19년도 통합부채와 우발부채 추정액, '19~'23년도 기간에 대한 통합부채와 우발부채의 변동전망과 근거 및 관리계획을 포함하고 있습니다.

- ▶ 지방재정건전성관리계획 작성지침에 따라 별도 수시 공시('19.11.예정)



#### 4-11. 보증채무 현황

- ☐ 보증채무란 지방자치단체의 장이 공익을 위해 필요한 경우 미리 지방의회 의결을 받아 지급을 보증하는 행위로서 중랑구가 2018년 한 해 동안 지급보증한 내역은 없습니다.

#### 4-12. 채권 현황

- ☐ 채권이란 지방자치단체의 사업계획에 따라 사업자 및 개인에게 지원(융자)하고 정해진 기간 안에 채무자로부터 회수되거나 사법적 계약에 의한 증권입니다. 우리 중랑구가 보유하고 있는 채권은 다음과 같습니다.

(단위 : 백만원)

구 분	'17년도 현재액 (A)	증 감 액			'18년도 현재액 (A+B)	
		계 (B=C-D)	발생액(C)	소멸액(D)		
합 계	16,599	6,294	14,755	8,462	22,892	
일 반 회 계	7,687	-830	870	1,700	6,856	
특 별 회 계	소 계					
	의료급여기금 특별회계	820	3,434	4,305	872	4,253
	주차장 특별회계	0	0	0	0	0
기 금 회 계	소 계					
	중소기업육성기금	7,829	3,655	9,348	5,692	11,485
	장학기금	0	0	0	0	0
	옥외광고발전기금	0	0	0	0	0
	폐기물처리시설설 치기금	0	0	0	0	0
	환경미화원자녀학 자금대여기금	115	-41	18	59	75
	재난관리기금	0	0	0	0	0
	노인복지기금	0	0	0	0	0
	체육진흥기금	0	0	0	0	0
	식품진흥기금	147	75	213	138	223
	도로굴착복구기금	0	0	0	0	0
	양성평등기금	0	0	0	0	0
	자활기금	0	0	0	0	0

▶ '18년 결산결과 채권현재액보고서의 회계별 채권관리현황

### ❖ 채권 연도별 현황

(단위 : 백만원)

구 분	연 도 별				
	2014	2015	2016	2017	2018
채권현황	16,418	16,833	15,999	16,599	22,892

▶ 연도별 결산결과 채권현재액보고서 회계별 채권관리현황의 기준년도 현재액

유사 지방자치단체와 채권현황 비교



## 5 주요예산 집행결과

### 5-1. 기본경비 집행현황

- 기본경비란 지방자치단체의 부서운영에 필수적으로 소요되는 경비로서 각종 사무용품 구입, 공공요금, PC 등 물품구입, 기관 및 부서 업무 추진에 따른 경비 등입니다. 중랑구의 기본경비 집행현황은 다음과 같습니다.

(단위 : 백만원, %)

구 분	세출결산액 (A)	기본경비 (B)	비율 (B/A)	비 고
합 계	582,878	8,482	1.46%	
일반운영비		3,635	0.62%	
여 비		3,890	0.67%	
업무추진비		593	0.10%	
직무수행경비		111	0.02%	
자산취득비		253	0.04%	

- ▶ 대상회계 : 일반회계, '행정운영경비의 설정' 중 기본경비 항목
- ▶ 일반운영비는 사무관리비 (201-01)+공공운영비 (201-02), 여비는 국내여비 (202-01)+월액여비 (202-02), 업무추진비는 기관운영업무추진비 (203-01)+정원가산업무추진비 (203-02)+부서운영업무추진비 (203-04), 직무수행경비는 직책급업무수행경비 (204-01), 자산취득비는 자산 및 물품취득비 (405-01)

### ❖ 기본경비 연도별 현황

(단위 : 백만원, %)

구 분	연 도 별				
	2014	2015	2016	2017	2018
세출결산액	409,713	441,696	468,773	516,103	582,878
기본경비	7,821	7,426	7,480	8,146	8,482
비율	1.91%	1.68%	1.60%	1.58%	1.46%

### 기본경비 연도별 변화



## 5-2. 자치단체 청사 기준면적 현황

- 우리 중랑구의 공공청사 보유면적은 행정안전부에서 산정한 적정면적에 비해 1,182m<sup>2</sup>이 적어 2018년도 보통교부세 수요에 0백만원이 감액되었습니다.

(단위 : m<sup>2</sup>, 백만원)

중랑구 공공청사 보유 면적	중랑구 공공청사 적정 면적	보유면적과 적정면적의 차이	보통교부세 수요반영액
6,221	7,403	-1,182	0

- ▶ 「2019년도 보통교부세 산정내역」의 지방청사(면적) 관리 운영의 면적과 반영액

### 5-3. 공무원 인건비 집행현황

☐ 우리 중랑구의 2018년도 공무원 인건비 집행현황은 다음과 같습니다.

(단위 : 백만원, %)

구 분	세출결산액 (A)	인건비 (B)	비율 (B/A)	비고
합 계	582,878	103,804	17.81%	
인건비		81,411	13.97%	
직무수행경비		2,362	0.41%	
포상금		3,874	0.66%	
연금부담금 등		16,157	2.77%	

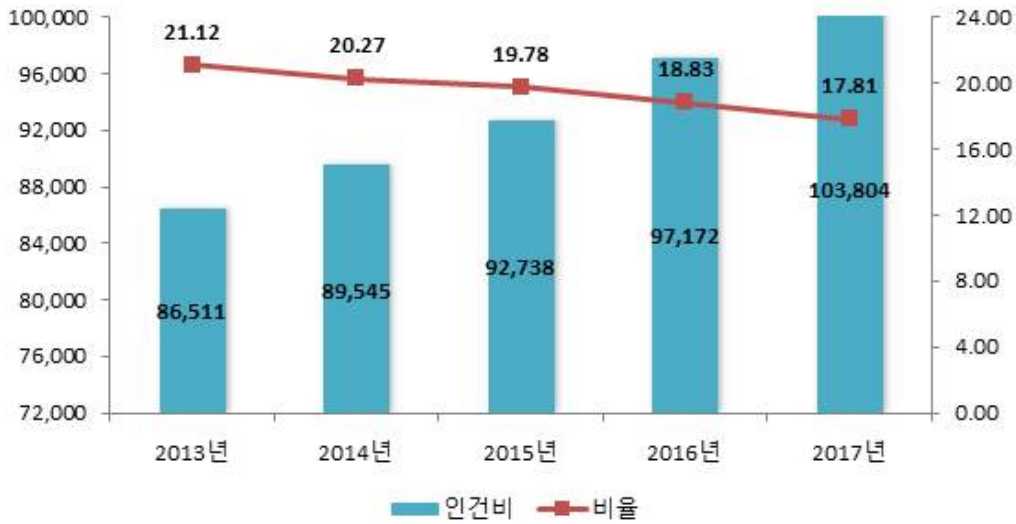
- ▶ 인건비는 보수 (101-01), 기타직보수 (101-02), 무기계약근로자보수(101-03), 직무수행경비는 직급보조비 (204-02), 포상금은 성과상여금 (303-02), 연금부담금 등은 연금부담금 (304-01), 국민건강보험금(304-02)이 해당함
- ▶ 보수(101-01)는 기본급, 수당, 정액급식비, 명절휴가비, 연가보상비
- ▶ 대상회계 : 일반회계, '18년 결산결과 과목별 총 지출액(7개 통계목)

#### ❖ 인건비 연도별 현황

(단위 : 백만원, %)

구 분	연 도 별				
	2014	2015	2016	2017	2018
세출결산액(A)	409,713	441,696	468,773	516,103	582,878
인건비(B)	86,511	89,545	92,738	97,172	103,804
인건비비율(B/A)	21.12%	20.27%	19.78%	18.83%	17.81%

### 인건비 연도별 변화



#### 5-4. 업무추진비 집행현황

☐ 우리 중랑구의 업무추진비 집행현황은 다음과 같습니다.

(단위 : 백만원, %)

구 분	세출결산액 (A)	업무추진비 (B)	비율 (B/A)	비 고
합 계	582,878	1,200	0.21%	
기관운영업무추진비 (203-01)		292	0.05%	
시책추진업무추진비 (203-03)		908	0.16%	

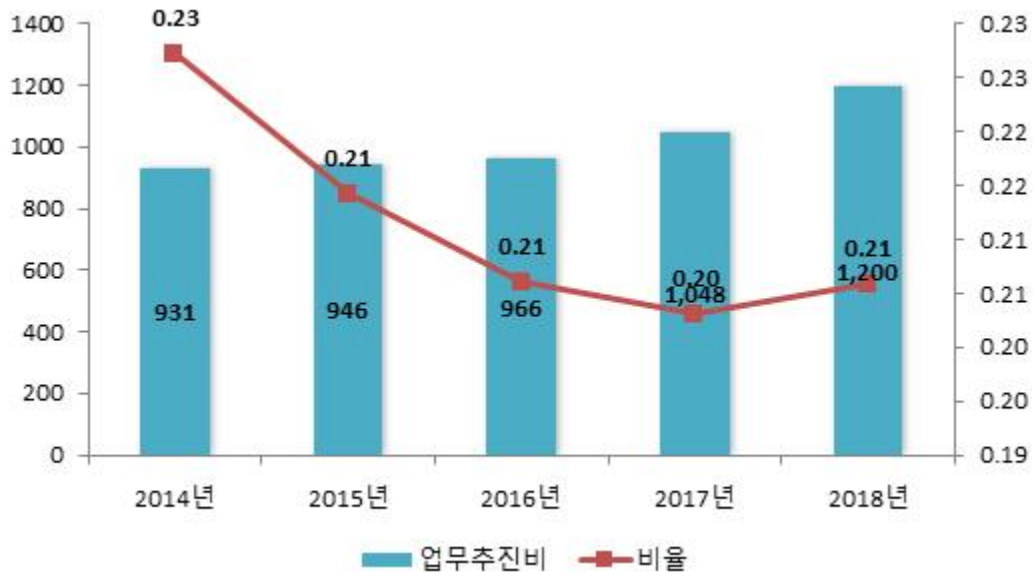
▶ 대상회계 : 일반회계, '18년 결산결과 203-01, 203-03 집행총액

#### ❖ 업무추진비 연도별 현황

(단위 : 백만원, %)

구 분	연도별				
	2014	2015	2016	2017	2018
세출결산액	409,713	441,696	468,773	516,103	582,878
업무추진비	931	946	966	1,048	1,200
비율	0.23%	0.21%	0.21%	0.20%	0.21%

### 업무추진비 연도별 변화



◆ '18년도 시책추진업무추진비 집행내역 (별지작성)

## 5-5. 국외여비 집행현황

2018년도 국외출장 및 국외여비 집행내역은 다음과 같습니다.

출장기간	국외출장 목적 및 성과	출장지역	총 출장 인원(명)	국외여비 집행액 (백만원)	비고
<b>총 계</b>				293.4	
02.18.~02.25.	타기관주요시책 추진연수	프랑스	2	5.5	
03.23.~03.30.	우수공무원 국외연수	체코,헝가리	26	59.5	
03.24.~03.30.	우수공무원 국외연수	스위스	4	5.2	
03.24.~03.26.	우수공무원 국외연수	일본	3	1.5	
03.26.~03.28.	청소년 농구교류전 참가	일본	5	8	단체장
03.27.~03.31.	우수공무원 국외연수	일본	4	5	
03.30.~04.06.	우수공무원 국외연수	체코,헝가리	25	57.2	
04.01.~04.07.	우수공무원 국외연수	라오스	3	3.9	
04.05.~04.12.	우수공무원 국외연수	체코,헝가리	26	59.5	
04.18.~04.29.	우수공무원 국외연수	스페인	4	5.2	
04.19.~04.29.	타기관 주요시책 추진연수	포르투갈	1	4.1	
04.22.~04.27.	우수공무원 국외연수	베트남	3	3.4	
04.27.~05.05.	우수공무원 국외연수	벨기에	5	6.5	
05.07.~05.14.	우수공무원 국외연수	이탈리아	5	6.5	
05.21.~05.29.	우수공무원 국외연수	미국	3	3.9	
05.25.~05.27.	타기관 주요시책 추진연수	홍콩	3	2.8	
05.25.~05.29.	우수공무원 국외연수	홍콩	2	2.6	
05.30.~06.05.	자매도시 우호교류	불가리아	5	9.3	
07.24.~07.27.	자매도시 우호교류	일본	8	10.3	단체장
09.29.~10.08.	타기관 주요시책 추진연수	스페인	3	22.6	단체장
10.06.~10.09.	타기관 주요시책 추진연수	일본	1	0.7	
10.26.~11.03.	우수공무원 국외연수	프랑스	3	3.9	
11.10.~11.18.	우수공무원 국외연수	호주	3	3.9	
12.20.~12.22.	우수공무원 국외연수	일본	4	2	

▶ 대상회계 : 일반회계, 특별회계 (202-03 국외업무여비, 202-04 국제화여비)



## 5-6. 지방의회경비 집행현황

☐ 중랑구의 2018년도 지방의회경비의 집행현황은 다음과 같습니다.

(단위 : 백만원, 명, %)

세출결산액 (A)	의회경비 집행액 (B)	의회경비 비율 (B/A)	지방의원 정수 (C)	1인당 의회경비 (B/C)(천원)
582,878	990	0.17%	17	58,224

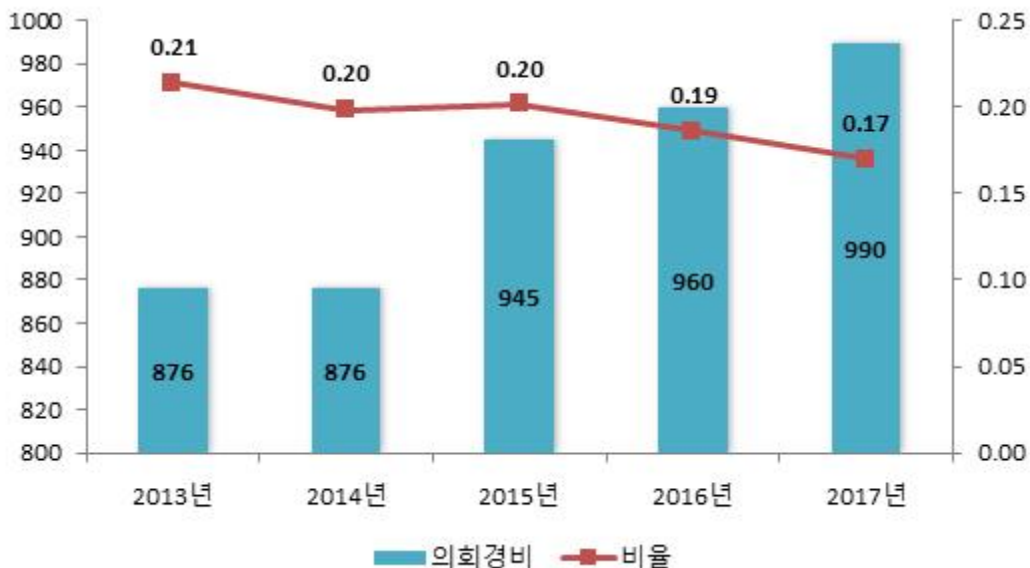
- ▶ 대상 회계 및 집행액 : 일반회계, '18년 결산결과 의회경비(205-01~09) 집행액
- ▶ 의회경비 : 의정활동비(205-01), 월정수당(205-02), 국내여비(205-03), 국외여비(205-04), 의정운영공통경비(205-05), 기관운영업무추진비(205-06), 의원역량개발비(205-07), 의장단협의체부담금(205-08), 의원국민연금부담금(205-09), 의원국민건강부담금(205-10)
- ※ 의원역량개발비(205-07)는 2018회계연도부터 신설되었습니다.

### ❖ 의회경비 연도별 현황

(단위 : 백만원, 명, %)

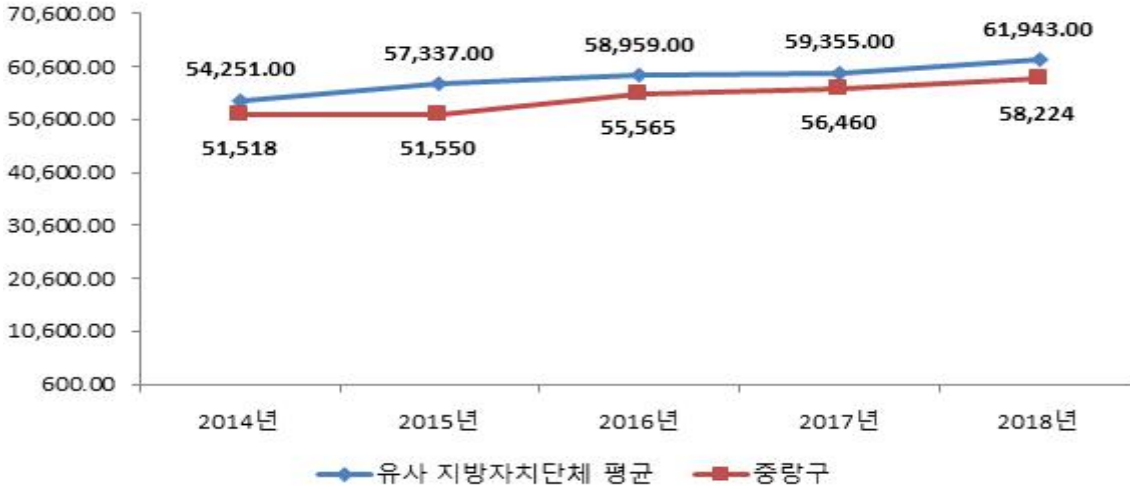
구 분	연도별				
	2014	2015	2016	2017	2018
세출결산액	409,713	441,696	468,773	516,103	582,878
의회경비	876	876	945	960	990
의원 정수	17	17	17	17	17
세출대비 의회경비 비율	0.21%	0.20%	0.20%	0.19%	0.17%
지방의원 1인당 의회경비(천원)	51,518	51,550	55,565	56,460	58,224

의회경비 연도별 집행액 및 비율 변화



## 의원 1인당 의회경비 연도별 유사 지방자치단체와 비교

(단위: 천원)



### 5-7. 지방의회 국외여비 집행현황

☐ 우리 충량구의 2018년도 지방의회 국외여비의 집행현황은 다음과 같습니다.

(단위 : 백만원, 명)

국외여비 집행액 (A)	지방의원 정수(명) (B)	의원 1인당 국외여비 집행액 (A/B)(천원)
53	17	3,118

#### ❖ 지방의회 국외여비 세부 집행내역

(단위 : 백만원, 명)

출장기간	국외출장 목적 및 성과	출장지역	출장의원수 (동행공무원)	국외여비 집행액
<b>총 계</b>				53
7.24~7.27	우호교류도시 간 청소년 농구교류전 대표단 참가	일본	1(1)	2
9.12~9.20	해외선진지 탐방 통한 국제적 안목 배양 및 우수사례 벤치마킹을 통한 역량강화	체코,오스트리아	16(5)	51

## 5-8. 맞춤형복지제도 시행경비 현황

- 맞춤형복지제도 시행경비란 지방공무원법 제77조에 따라 시장(도지사, 군수, 구청장)이 공무원의 근무능률을 높이기 위하여 실시하는 공무원에 대한 복지제도의 시행경비로서, 2018년 중랑구의 공무원 맞춤형복지제도 시행경비 집행현황은 다음과 같습니다.

대상인원 (A) (명)	맞춤형복지제도 시행경비 지급총액(B) (백만원)	1인당 맞춤형복지제도 시행경비 기준액(C) (천원)	1인당 맞춤형복지제도 시행경비(D=B/A) (천원)	1인당 기준액 대비 시행경비 (D/C)(%)
1,778	3,664	2	1	158.86

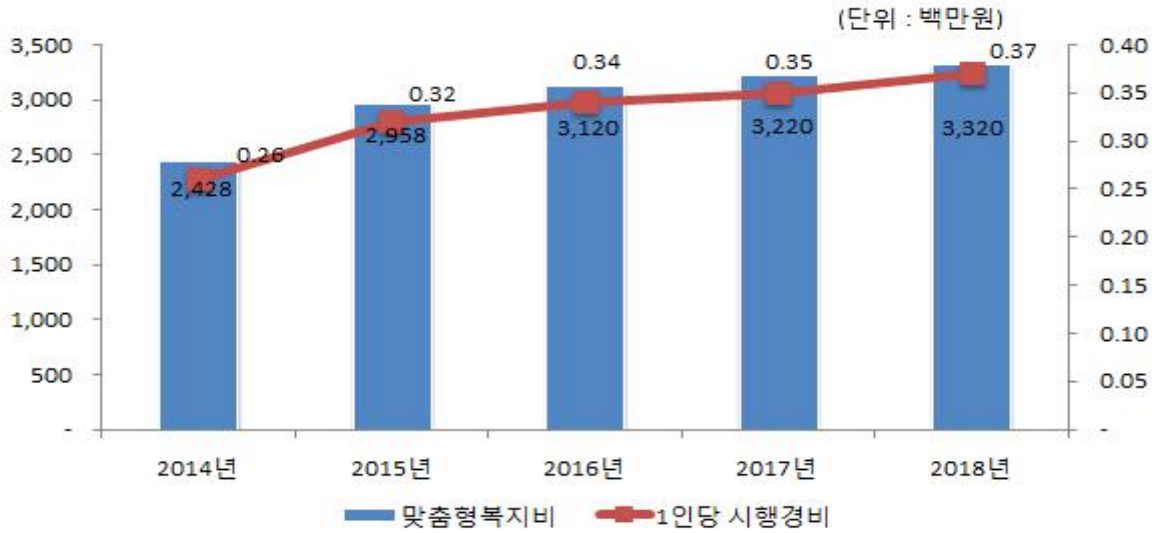
- ▶ 대상인원 : 연도말 기준 현원
- ▶ 대상회계 : 일반회계
- ▶ 맞춤형복지제도 시행경비 지급총액 : '18년 맞춤형복지제도 시행경비(201-04) 결산액

### ❖ 맞춤형복지제도 시행경비 연도별 현황

(단위 : 백만원, %)

구 분	연 도 별				
	2014	2015	2016	2017	2018
대상인원 (A)(명)	1,496	1,442	1,540	1,624	1,778
맞춤형복지제도 시행경비 지급총액(B)(백만원)	3,197	3,053	3,174	3,322	3,644
1인당 맞춤형복지제도 시행경비 기준액(C)(천원)	2	2	2	2	2
1인당 맞춤형복지제도 시행경비(D)(천원)	1	1	1	1	1
1인당 기준액 대비 시행경비(D/C)(%)	143.25	141.93	138.15	137.1	158.86

### 맞춤형복지제도 시행경비 연도별 추이



- ☞ - 맞춤형 복지제도 시행경비 지침에 시행경비가 기준액 이상인 자치단체는 전년도와 동일하게 편성(인상불가)으로 17년도와 같은 수준으로 편성하였고, 대상인원이 늘어 시행경비 지급총액이 증가함.
- 1인당 기준액 대비 시행경비 비율이 올라간 이유는 17년도 이전에는 시행경비 기준액이 1,490천원에서 18년도에 1,290천원으로 줄어들어 기준액 대비 비율이 높아짐.

### 5-9. 연말지출 비율

- ☐ 중랑구에서 2018년 11월~12월 중에 지출(원인행위)한 연말지출 내역은 다음과 같습니다.

(단위 : 백만원, %)

구 분	세출결산액 (A)	연말 (11~12월) 지출원인행위액 (B)	비율 (B/A)
계	54,165	11,433	21.11%
시설비 (401-01)	53,300	11,381	21.35%
감리비 (401-02)	573	19	3.28%
시설부대비 (401-03)	92	33	35.83%
행사관련시설비 (401-04)	200	0	0%

- ▶ 대상회계 : 일반회계, 본청분만 해당(직속기관, 사업소 등은 제외)
- ▶ 세출결산액은 목별(시설비, 감리비, 시설부대비, 행사관련시설비) 지출액
- ※ '18년 결산결과 시설비, 감리비, 시설부대비, 행사관련시설비에 대한 지출원인행위액 총액 (11~12월)을 기재, 지출원인행위부, 회계지출프로그램으로 확인·작성

❖ 연말지출비율 연도별 현황

(단위 : 백만원, %)

구 분	연도별				
	2014	2015	2016	2017	2018
세출결산액 (A)	25,854	25,876	27,451	41,061	54,165
연말 (11~12월) 지출원인행위액 (B)	11,443	7,164	6,672	18,072	11,433
비율(B/A)	44.26%	27.69%	24.31%	44.01%	21.11%

연말지출비율 연도별 변화



☞ 2018년 계획적인 재정운영으로 인해 연말 지출원인행위액 비율이 전년대비(2017년) 22.90% 큰 폭으로 감소

5-10. 금고 협력사업비 운영 현황

☐ 금고 협력사업비는 자치단체와 금고은행간 약정에 따라 금고지정에 대한 반대급부로 금고은행에서 자치단체에 용도 지정 없이 출연하는 현금으로, 그 성격은 일반 재원(기타수입, 224-06)에 해당합니다. 우리 중랑구의 2018회계연도 금고 협력사업비 운영 현황은 다음과 같습니다.

❖ 협력사업비의 2018년도 세입예산 편성내역

(단위 : 백만원)

구 분	금고은행	약정기간	약정기간 총액	예산 편성액	실제 출연액	세입 처리액
합 계			900	225	225	225
제1금고	우리은행	'15.01.01~ '18.12.31.	900	225	225	225

- ▶ 제1금고 : 일반회계 또는 일반회계를 포함한 특별회계, 기금 등을 소관하는 금고은행
- ▶ 제2금고 등 : 일반회계를 제외한 특별회계, 기금 등을 소관하는 금고은행
- ▶ '15.1.1부터 약정기간이 시작되는 경우 지방재정법 개정('14.5.28)에 따라 금고의 수는 2개를 초과할 수 없음

## 6 지방세 / 세외수입

### 6-1. 지방세 징수실적

- ☐ 지방세 징수실적은 지방세법에 따라 지방자치단체가 주민들로부터 지방세를 징수한 실적을 말합니다. 지방세는 지방자치단체 자체세입의 근간을 이루는 재원으로, 지방세 징수액이 늘어날수록 재정운영 자립능력은 우수하게 됩니다. 2018년도(결산 기준) 우리 중랑의 지방세 징수액은 69,430백만원입니다.

(단위 : 백만원, %)

구 분	연도별 지방세 징수액			2018년 징수액		최근 평균 증가율(%)
	2015	2016	2017	2018	비중(%)	
합 계	60,280	61,860	64,888	69,430	100	4.82
취 득 세	0	0	0	0	0	0
등록면허세	8,688	7,356	6,112	6,264	9.02	-10.33
재 산 세	51,197	54,076	58,413	62,828	90.49	7.06
지난연도수입	395	428	364	338	0.49	-5.06

- ▶ 최근 평균증가율(최근 3년의 연평균 증가율) = (최종연도(ex:2018) 금액 / 최초연도(ex:2015) 금액) ^ (1/3) - 1

- ☞ 주택공시가격 및 개별공시지가, 신축건물기준단가 상승에 따른 재산세액 증가

## 6-2. 지방세 지출현황

- ▣ 지방세지출현황이란 지방세 감면 등 지방세 특례에 따른 재정지원의 직전 회계연도 실적과 해당 회계연도의 추정 금액에 대한 보고서로, 투명·건전한 지방재정 구현을 위해 지방자치단체의 장이 작성하여 지방의회에 제출합니다. (지방세특례제한법 제5조) 중랑구의 2018년도 지방세 지출현황은 다음과 같습니다.

(단위 : 백만원, %)

구 분	연 도 별				
	2014	2015	2016	2017	2018
비과세·감면액 (A)	14,666	16,620	16,029	17,283	18,537
비과세	10,601	10,941	11,526	12,706	14,049
감면	4,065	5,678	4,503	4,577	4,488
지방세 징수액 (B)	56,955	60,280	61,860	64,888	69,430
비과세·감면율 (A/A+B)	20.48%	21.61%	20.58%	21.03%	21.07%

### ❖ 기능별 현황

(단위 : 백만원, %)

분 야	2017년도(A)		2018년도(B)		증감(C=B-A)	
	금액	구성비	금액	구성비	금액	증감률 (C/A)
총 계	17,283	100.00%	18,537	100.00%	1,255	7.26%
일 반 공 공 행 정	11,691	67.65%	12,697	68.49%	1,005	8.60%
공공질서 및 안전	4	0.02%	3	0.02%	△1	△24.41%
교 육	1,113	6.44%	1,160	6.26%	47	4.23%
문 화 및 관 광	1,203	6.96%	1,193	6.43%	△10	△0.87%
환 경 보 호	32	0.18%	32	0.17%	0	0.56%
사 회 복 지	1,211	7.01%	1,085	5.85%	△126	△10.40%
보 건	36	0.21%	24	0.13%	△12	△32.21%
농 립 해 양 수 산	129	0.75%	79	0.42%	△51	△39.15%
산 업 · 중 소 기 업	16	0.10%	30	0.16%	13	80.12%
수 송 및 교 통	586	3.39%	378	2.04%	△208	△35.47%
국 토 및 지 역 개 발	242	1.40%	469	2.53%	228	94.16%
과 학 기 술	0	0.00%	0	0.00%	0	0.00%
국 가	992	5.74%	1,268	6.84%	276	27.80%
외 국	0	0.00%	0	0.00%	0	0.00%
기 타	27	0.16%	120	0.65%	93	337.06%

❖ 세목별 비과세·감면 현황(2018회계연도 결산기준)

(단위 : 백만원)

구 분	합 계	지방세법	지방세특례 제한법	감면조례	조세특례 제한법	기타	
합 계	18,537	14,049	4,482	7	0	0	
보 통 세	소 계	18,537	14,049	4,482	7	0	0
	레저세	18,300	13,942	4,352	6	0	0
	자동차세	237	107	130	1	0	0

- ▶ 취득세, 등록면허세 (면허세포함), 지역자원시설세 (지역개발세, 공동시설세포함), 자동차세 (주행세포함)

### 6-3. 지방세 및 세외수입 체납현황

☐ 중랑구의 지방세 및 세외수입의 체납현황은 다음과 같습니다.

(단위 : 백만원)

구 분	2017연말 체납누계액(A)	2018연말 체납누계액(B)	증감액(B-A)
합 계	20,422	19,092	-1,330
지방세	478	503	25
세외수입	19,944	18,589	-1,355

▶ 대상회계 : 일반회계

☞ 지방세 : 재산세가 주요 체납으로 경기침체, 담세능력 저하 등으로 17년대비 5.2% 소폭 증가

세외수입 : 과태료, 이행강제금 및 과징금이 주요체납(체납액의 98.2%)이며, 고액 체납징수 등 체납징수활동 강화로 체납액 감소

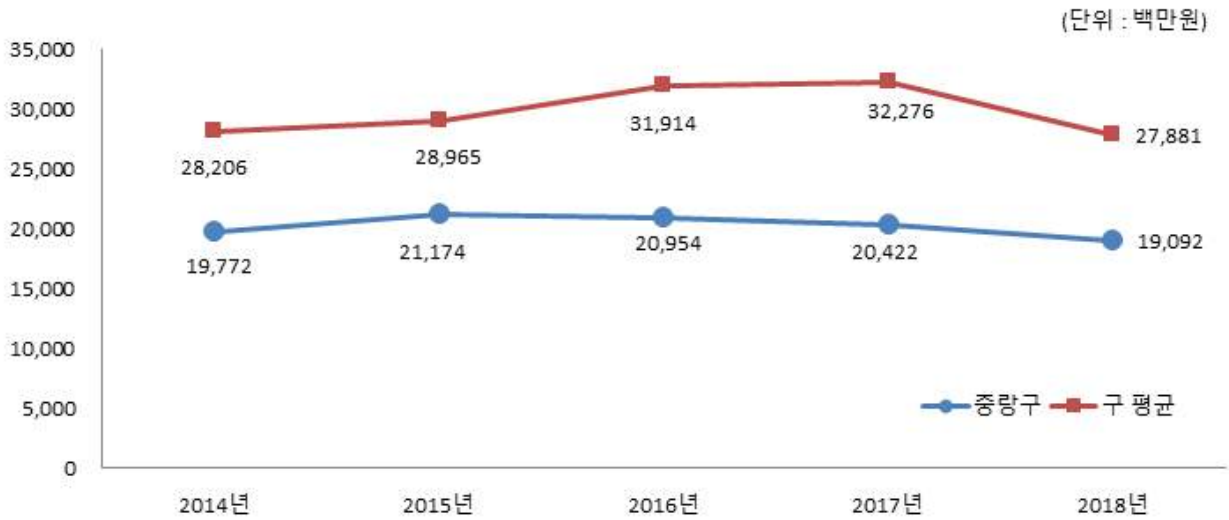


❖ 체납액 연도별 현황

(단위 : 백만원)

구 분	연 도 별				
	2014	2015	2016	2017	2018
합 계	19,772	21,174	20,954	20,422	19,092
지방세	679	701	582	478	503
세외수입	19,093	20,473	20,372	19,944	18,589

유사 지방자치단체와 체납액 비교



☞ 지방세 및 세외수입 체납액이 체납징수활동 강화 등에 따라 매년 지속적으로 감소하고 있는 추세임.

## 7 복지 / 민간지원

### 7-1. 사회복지비

☐ 다음은 중랑구가 2018년도 사회복지분야에 지출한 내역입니다.

(단위 : 백만원, %)

구 분	합계	기초생활 보장 (081)	취약계층 지원 (082)	보육·가족 및 여성 (084)	노인· 청소년 (085)	노동 (086)	보훈 (087)	주택 (088)	사회 복지 일반 (089)
합 계	320,055	65,359	27,493	109,758	105,983	0	784	0	10,680
국 비	145,440	37,581	10,259	28,504	68,893	0	0	0	204
시·도비	111,628	19,134	12,874	56,379	19,318	0	39	0	3,885
시·군·구비	62,987	8,644	4,360	24,875	17,772	0	745	0	6,591

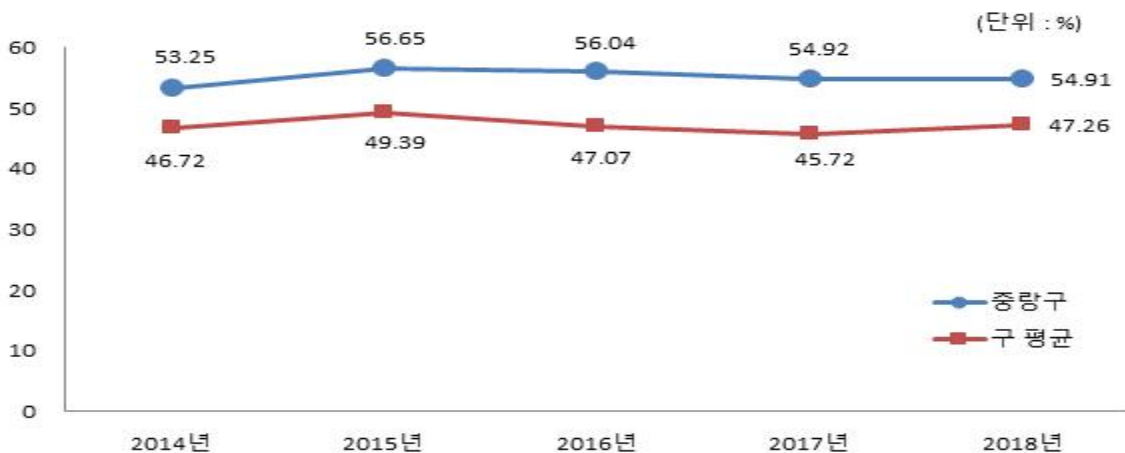
▶ 대상회계 : 일반회계, '18년 결산결과 사회복지 분야·부문별 집행액

#### ❖ 사회복지비 연도별 현황

(단위 : 백만원, 명, %)

구 분	연 도 별				
	2014	2015	2016	2017	2018
세출결산액(A)	409,713	441,696	468,773	516,103	582,878
사회복지분야(B)	218,178	250,231	262,701	283,437	320,055
사회복지분야비율(B/A)	53.25	56.65	56.04	54.92	54.91
인구수(C)	418,836	413,909	411,005	408,226	403,209
주민1인당 사회복지비(B/C)(천원)	521	605	639	694	794

#### 유사 지방자치단체와 사회복지비 비율 비교



## 7-2. 지방보조금 교부 현황

- ☐ 지방보조금이란 지방자치단체가 민간 등이 자율적으로 수행하는 사업에 대해 개인 또는 단체 등에 지원하거나, 시도가 정책상 또는 재정사정상 특히 필요하다고 인정할 때, 시군구, 교육기관 등에 지원하는 경비를 의미합니다.  
중랑구의 민간에게 지원되는 지방보조금 교부현황은 다음과 같습니다.

(단위 : 백만원, %)

구 분	세출결산액 (A)	교부액(B)	비율 (B/A)	비 고
계	593,932	114,597	19.29%	
민간경상보조 (307-02)		2,273	0.38%	
민간단체운영비보조(307-03)		276	0.05%	
민간행사보조 (307-04)		163	0.03%	
사회복지시설보조(307-10)		87,911	14.80%	
사회복지사업보조(307-11)		23,379	3.94%	
민간자본보조 (402-01)		594	0.10%	

- ▶ 대상회계 : 일반회계+기타특별회계, 교부액 : '18년 결산결과 과목별 총 지출액
- ▶ 공공단체보조(자치단체 자본·경상보조, 예비군육성지원 자본·경상보조, 교육기관에 대한 보조)는 제외

※ 민간경상보조와 민간행사보조에 대한 지원액 등 집행내역은 별지로 작성

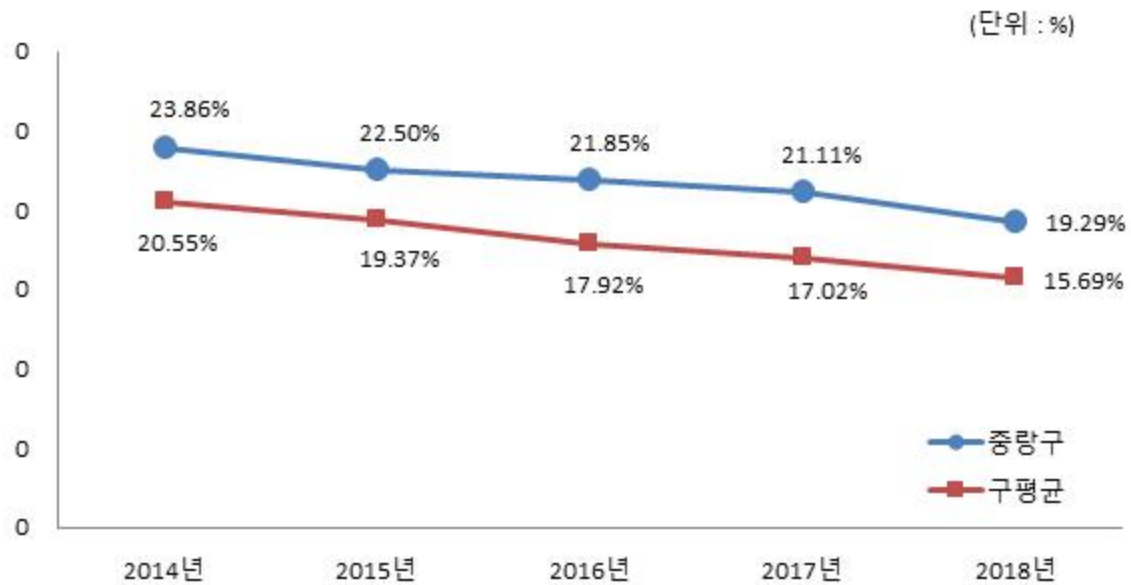
### ❖ 지방보조금 교부 연도별 현황

(단위 : 백만원, %)

구 분	연 도 별				
	2014	2015	2016	2017	2018
세출결산액	409,713	441,696	468,773	516,103	593,932
지방보조금(민간)	97,761	99,367	102,411	108,956	114,597
비율	23.86%	22.50%	21.85%	21.11%	19.29%

※ 2018회계연도부터 기타특별회계를 포함하여 작성되었습니다.

**지방보조금 비율 유사 지방자치단체와 비교**



※ 2018회계연도부터 기타특별회계를 포함하여 작성되었습니다.

◆ 2018년도 지방보조금 집행내역 - 별지작성

7-3. 지방보조사업 성과평가 결과 - 별지작성

☐ 지방자치단체의 장은 지방보조사업에 대하여 매년 성과평가를 실시하고 특별한 사유가 없으면 그 평가결과를 예산편성에 반영하여야 합니다.

7-4. 지방보조금으로 취득한 중요재산의 변동현황 - 해당없음

☐ 지방보조사업자는 지방보조금으로 취득한 중요재산에 대해서는 장부를 갖추어 지방자치단체장이 정하는 바에 따라 현재액과 수량의 증감을 기록하고, 해당 지방보조사업 관련 서류를 첨부하여 반기별로 지방자치단체장에게 보고하여야 합니다.

- ▶ 중요재산 : ①부동산과 그 종물, ②선박, 부표, 부잔교 및 부선거와 그 종물, ③항공기, ④그 밖에 지방자치단체의 장이 지방보조금의 교부 목적을 달성하기 위하여 특별히 필요하다고 인정한 재산

## 7-5. 지방보조금 교부결정 취소 등 중요 처분내용 - 해당없음

- ☐ 지방보조사업자는 법령, 교부결정의 내용 또는 지방자치단체장의 처분에 따라 선량한 관리자의 주의로 성실히 지방보조사업을 수행하여야 하며, 해당 지방보조금의 다른 용도에 사용금지 등의 의무를 부담하게 되는데 이를 위반할 경우 지방자치단체에서 교부결정 취소 등의 처분을 하게 됩니다.

## 7-6. 행사·축제경비

- ☐ 다음은 중랑구가 2018년 한 해 동안 시에서 주관하여 개최한 행사와 축제의 운영비, 실비보상금 등을 지출한 내역입니다.

(단위 : 백만원, %)

세출결산액 (A)	행사·축제경비 (B)	비율 (B/A)	비 고
582,878	2,200	0.38%	

- ▶ 대상회계 : 일반회계, '18년 결산결과 과목별 총 지출액
- ▶ 대상과목 : 행사운영비 (201-03), 행사실비보상금 (301-09), 민간행사사업보조(307-04), 행사관련시설비 (401-04)

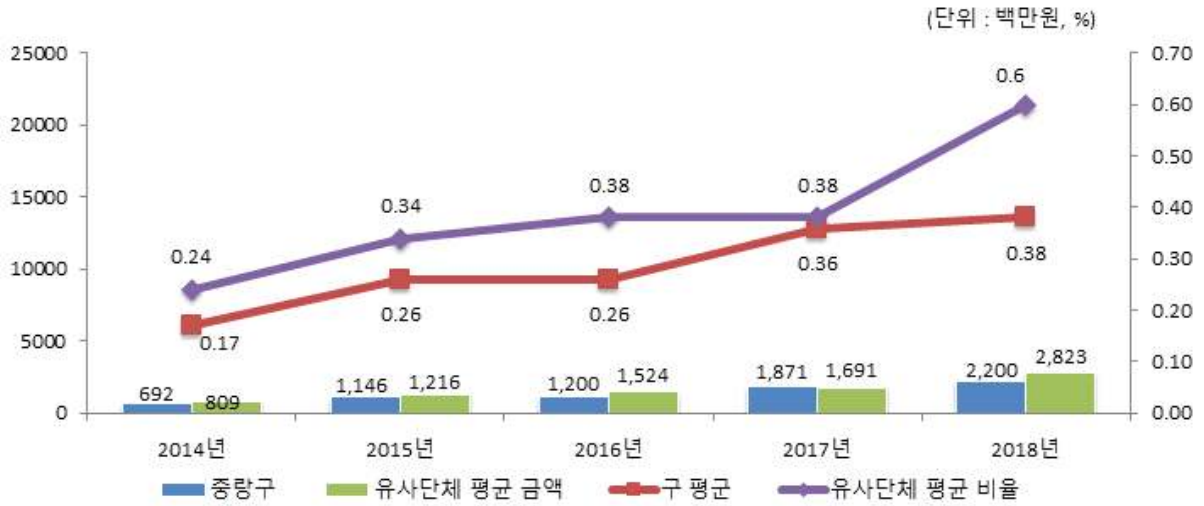
### ❖ 행사·축제경비 연도별 현황

(단위 : 백만원, %)

구 분	연도별				
	2014	2015	2016	2017	2018
세출결산액	409,713	441,696	468,773	516,103	582,878
행사·축제경비	692	1,146	1,200	1,871	2,200
비율	0.17%	0.26%	0.26%	0.36%	0.38%

※ 2018회계연도부터 민간행사사업보조(307-04) 통계목을 포함하여 작성되었습니다.

## 행사·축제경비 비율 유사 지방자치단체와 비교



※ 2018회계연도부터 민간행사사업보조(307-04) 통계목을 포함하여 작성되었습니다.

## 8 공유재산 및 물품 / 지방 공공기관

### 8-1. 공유재산 및 물품

공유재산이란 지방자치단체가 갖고 있는 토지, 건물 등의 재산으로서, 다음은 중량구가 보유하고 있는 공유재산이 현재 어느 정도이며 2017년에 비해 어떻게 변화되었는지를 요약한 표입니다.

(단위 : 백만원)

구 분	'17년도 현재액		증 가		감 소		'18년도 현재액		비 고
	수량	금액	수량	금액	수량	금액	수량	금액	
합 계	2,865	1,191,198	111	50,846	44	3,374	2,932	1,238,670	
토 지	2,392	967,855	75	45,932	36	2,780	2,431	1,011,007	
건 물	137	209,084	8	3,456	3	151	142	212,389	
공작물	318	12,472	15	127	0	0	333	12,599	
무체재산	3	65	0	0	0	0	3	65	
유가증권	2	250	0	0	0	0	2	250	
용익물권	9	1,330	2	1,000	1	300	10	2,030	
회원권	4	144	11	331	4	144	11	331	

▶ '18년 결산결과 공유재산 증감 및 현재액보고서의 종류별 현황

☞ 공유재산은 전년대비 47,472백만원이 증가하여 2018년 현재액이 1,238,670백만원입니다. 토지 증가액이 43,152백만원으로 가장 크게 증가하였고, 건물이 전년대비 3,305백만원, 공작물이 127백만원, 용익물건 700, 회원권이 187백만원이 증가하였습니다.

☐ 다음은 우리 구가 보유하고 있는 물품이 현재 어느 정도이며 2017년에 비해 어떻게 변화되었는지를 요약한 표입니다.

(단위 : 개, 백만원)

구 분	'17년도 현재액		증 가		감 소		'18년도 현재액		비 고
	수량	금액	수량	금액	수량	금액	수량	금액	
계	1,154	9,850	133	1,706	79	676	1,208	10,880	
구 매	816	5,546	94	1,545	79	676	831	6,415	
관리전환	5	199	39	161	0	0	44	360	
양 여	0	0	0	0	0	0	0	0	
기 타	333	4,105	0	0	0	0	333	4,105	

▶ '18년 결산결과 물품 증감 및 현재액보고서의 증감사유별 내역

☞ '18년 물품현황은 찾동사업 및 차량 등의 물품구매로 인해 133점 1,706백만원이 증가하였으며, 불용물품(차량) 매각 및 기타 전산기기 처분 등으로 인해 79점 676백만원이 감소하여 전년대비 54점 1,030백만원이 증가하였습니다.

❖ 연도별 공유재산 및 물품의 현황

(단위 : 백만원)

구 분	2014	2015	2016	2017	2018
공유재산	1,133,125	1,159,971	1,188,243	1,191,200	1,238,670
물 품	7,983	8,412	8,588	9,850	10,880

## 공유재산 및 물품의 연도별 변화



▶ 연도별 공유재산 및 물품 현재액보고서 기준

☞ 토지 및 건물 취득으로 공유재산은 전년대비 47,472백만원이 증가하였으며, 찾동사업 및 차량 등의 물품구매로 우리구 보유 물품이 1,030백만원 증가하였습니다.

### 8-2. 출자·출연금 집행현황

☐ 출자금이란 공사·공단 등에 투자하여 지분을 보유하고 있는 재원을 말하고, 출연금이란 법령 또는 조례에 의해 공공법인에 지원하는 경비로서 되돌려 받을 수 없는 재원을 말합니다. 다음은 중랑구의 2018년도 출자·출연금 집행현황입니다.

(단위 : 백만원, %)

구 분	세출결산액 (A)	출 자 금		출 연 금		비 고
		금액 (B)	비율(B/A)	금액 (C)	비율(C/A)	
합 계	631,268	0	0%	9	0%	
일 반 회 계	582,878	0	0%	9	0%	
특 별 회 계	11,054	0	0%	0	0%	
기 금	37,336	0	0%	0	0%	

▶ '18회계연도 결산결과 출자금(502), 출연금(306) 집행총액



❖ 연도별 증감현황

(단위 : 백만원, %)

구 분	2014	2015	2016	2017	2018
세출결산액 (A)	445,014	478,125	508,696	559,939	631,268
출자금 (B)	0	0	0	0	0
출자금 총액 (C)	250	250	250	250	250
출자금 비율 (B/A)	0%	0%	0%	0%	0%
출연금 (D)	58	8	9	109	9
출연금 비율 (D/A)	0.01%	0%	0%	0.02%	0%

▶ 출자금 총액(C)은 매연도말 지자체 보유 출자금 (누계)총액(결산서 참조)

출자·출연금 집행현황



❖ 2018회계연도 출자·출연금 세부내역

(단위 : 백만원)

구 분	기관·단체명	금액	근거 (법·조례명 등)	내용
출자금	소계	9,279		
	일반회계	9,279		2018년 한국지방세연구원 법정출연금 지출

### 8-3. 출자·출연기관 현황 - 해당없음

☐ 지방 출자·출연기관이란 지방자치단체가 출자(지분을 10% 이상) 또는 출연하여 설립한 기관으로 「지방출자출연법」에 따라 지정·고시된 기관을 말합니다.

우리 중랑구의 출자·출연기관은 없습니다.

#### ● 출자기관이란?

- 지역주민의 소득을 증대시키고 지역경제를 발전시키며 지역개발을 활성화하고 촉진 하는데 이바지할 수 있는 사업추진을 위하여 지방자치단체가 출자하여 설립한 주식회사

#### ● 출연기관이란?

- 문화, 예술, 장학(獎學), 체육, 의료 등의 분야에서 주민의 복리 증진에 이바지할 수 있는 사업추진을 위하여 지방자치단체가 출연하여 설립한 재단법인

### 8-4. 지방공기업 현황

☐ 지방공기업이란 주택, 도시철도, 상수도, 하수도 등과 같은 사업을 효과적으로 추진할 목적으로 자치단체가 직접 설치하여 경영하거나(직영기업) 공사, 공단의 형태로 법인을 만들어 운영하는 공기업을 말합니다.

우리 중랑구에 설립·운영 중에 있는 공기업의 현황은 다음과 같습니다.

(단위: 명, 백만원)

구분		임·직원수	총자산	총부채	총수익	총비용	당기순이익	경영평가 등급(가~마)
공단	중랑구 시설관리공단	196	945	695	14,700	14,700	0	나

※ 클린아이에 공시되는 내용 중 해당항목을 기재(2018회계연도 결산)

※ 경영평가 등급 : 공단, 공사는 '18년 평가결과를, 격년으로 평가하는 직영기업(광역상수도는 매년)에 대해서는 가장 최근년도 평가 결과를 기재

#### ❖ 지방공기업 최근 5년 당기순이익

(단위 : 백만원)

구분		2014	2015	2016	2017	2018
공단	0	0	0	0	0	0

## 9 재정성과 / 평가

### 9-1. 성과보고서

☐ 성과보고서란 자치단체가 부서별로 성과목표·지표를 사전에 설정하고, 목표치 달성여부 등의 성과정보를 제공하는 보고서입니다.

- 중랑구는 본 회계연도의 '행복한 미래 새로운 중랑'이라는 비전을 달성하기 위해 '성과보고서'에 '비전-전략목표(10개)-정책사업목표(54개))'로 구성된 성과관리체계를 구축하여 운영하고 있습니다.
- 또한, 성과목표의 성과 달성 여부를 측정하기 위하여 총 54개의 정책사업목표와 218개의 성과지표를 설정하고, 성과지표마다 달성하고자 하는 목표치를 설정하였습니다.

#### ❖ 중랑구 성과지표 달성현황

(단위 : 개, 백만원)

실국명	성과목표						결산액		
	전략 목표수	정책사업목표		성과 달성도			결산액	전년도 결산액	비교 증감
		개수	지표수	초과달성	달성	미달성			
계	10	54	218	42	134	42	593,932	490,852	103,080
감사담당관	1	1	5	1	4	0	203	209	-6
홍보담당관	1	1	3	1	2	0	1,017	0	1,017
중랑비전 추진반	1	1	2	0	2	0	67	0	67
행정국	1	12	38	7	20	11	146,821	125,316	21,505
기획재정국	1	7	23	5	13	5	12,542	0	12,542
생활복지국	1	11	34	5	21	8	344,377	315,644	28,733
도시환경국	1	6	30	7	18	5	21,999	21,209	790
안전건설 교통국	1	9	31	5	21	5	38,184	0	38,184

- ▶ 결산액은 성과평가의 대상이 되지 않는 사업에 대한 결산액도 포함한 총계
- ▶ ◎ : 초과달성(130% 이상), ○ : 달성(100~130% 미만), × : 미달성(100% 미만)

## 9-2. 복식부기 재무제표

☐ 본 표는 복식부기 재무제표 상의 자산 및 부채, 비용과 수익에 대한 요약정보입니다. 자세한 내용은 '복식부기 재무제표'에서 확인할 수 있습니다.

(단위: 백만원, %)

구 분	2018년	2018년	증 감	유사 지자체 평균
자산 총계	1,656,674	1,738,045	81,371	2,018,890
부채 총계	17,505	21,127	3,622	29,821
비용 총계	503,339	563,881	60,543	456,517
수익 총계	568,667	616,773	48,106	497,675

### ● 복식부기 재무제표 항목

- 재무제표
- 재무제표에 대한 주석
- 필수 보충정보
- 부속 명세서

## 9-3. 기금 성과분석결과

☐ 기금성과분석이란 기금운용의 투명성·효율성을 제고하기 위해 매년 전체 기금을 분석하여 그 결과를 주민과 지방의회에 공개하는 제도입니다.

- ▶ 2018회계연도 기금운용에 대한 2019년 성과분석 결과이며, 결과 확정 후 별도 수시 공시('20.2. 예정)

## 9-4. 재정분석 결과

- ▶ 2018회계연도 재정운영에 대한 2019년 재정분석 결과이며, 결과 확정 후 별도 수시 공시('19.11. 예정)

## 9-5. 재정건전화계획 및 이행현황

- 지방재정법 제55조제3항에 따라 재정진단 결과를 토대로 행정안전부로부터 재정건전화계획의 수립 및 이행을 권고 받은 자치단체에 한하여 작성하며, 우리 중랑구는 없습니다.

## 9-6. 성인지 결산현황

- 성인지 결산은 성인지 예산이 여성과 남성의 예산 수혜에 어떤 영향을 미쳤으며, 성차별 개선에 어떤 역할을 하였는지를 평가·점검하여 그 결과를 다음연도 예산편성에 반영하는 제도입니다.

일례로 여성 취업지원 사업의 경우, 예산 집행결과를 양성평등 관점에서 성평등 효과를 분석하여 불평등하다고 할 때, 그 결과를 다음연도 예산편성에 반영하는 방법입니다.

- 성인지 결산은 2012년부터 시범 운영, 2013년부터 본격 운영하고 있으며, 아래의 표에서는 중랑구의 2018년 성인지결산 대상사업의 집행실적 및 성평등 효과 등을 확인할 수 있습니다.

(단위: 백만원)

구 분	예산현액	집행액	집행률(%)
<b>총 계</b>	<b>121,903</b>	<b>120,086</b>	<b>98.51</b>
양성평등정책추진사업	98,400	97,685	99.27
성별영향분석평가사업	23,333	22,251	95.37
자치단체 특화사업	171	150	87.94

- ▶ 2018년 성인지결산 기준

## 9-7. 행사·축제 원가회계 정보

☐ 행사·축제 원가회계정보란 행사·축제 성격의 사업을 추진하기 위해 직·간접적으로 투입한 모든 재원의 정보를 의미합니다.

작년 중랑구에서 추진한 행사·축제 현황은 다음과 같습니다.

### ❖ 총괄현황

(단위 : 건, 천원)

연도별	전체 행사·축제 현황		집행액 1천만원 이상 행사·축제 현황			집행액 1천만원 미만 행사·축제 현황		
	건수	집행액	건수	집행액	순원가	건수	집행액	순원가
2018년(A)	32	1,168,889	9	1,009,278	839,278	23	159,611	159,611
2017년(B)	34	847,148	8	690,128	475,128	26	157,020	149,530
증감(A-B)	△2	321,741	1	319,150	364,150	△3	2,591	10,081

### ❖ 2018년에 개최한 모든 행사·축제 현황

연번	구분 * 1	행사·축제명	개최기간	주요내용	원가정보			소관부서	전화번호
					총원가 ①	사업수익 ②	순원가 ③=①-②		
<b>총 계</b>								-	
1	③	건강한마당	2018.10.20. ~2018.10.20	"질병발견을 위한 검진 및 전문가 상담 건강 및 인식 체험관	23,000	0	23,000	건강 증진과	2094-0875
2	①	2018 안전문화 체험 한마당	2018.03.29. ~2018.03.29	안전 체험 부스 운영 어린이 안전뮤지컬 공연 안전문화 홍보 부스 운영	22,929	0	22,929	도시 안전과	2094-0275
3	④	용마폭포 문화예술축 제	2018.10.20. ~2018.10.21	클래식·뮤지컬·가요·국 악·재즈 등 다양한 장르의 고품격 공연 문학·미술·사진·서예 등 문화예술단체가 참여하는 전시·회화·예술단체와 중랑아트바스킹공연등	120,000	30,000	90,000	문화 관광과	2094-1824

연도	연번	행사추제명	개최기간	주요내용	원가정보			소관부서	전화번호
					총원가 ㉠	사업수익 ㉡	순원가 ㉢=㉠-㉡		
4	④	서울장미축제	2018.05.18. ~2018.05.20	장미 개화시기 동안에 중랑아티스트 공연 개최 (축제분위기 조성) 날짜별 테마를 정하여 축제 운영 (장미, 연인, 아내의 날) 장미가 만개한 수립대 공원에서 수준 높은 문화공연 및 프로그램 개최	562,000	140,000	422,000	문화관광과	2094-1822
5	④	금요문화공감	2018.01.01. ~2018.12.31	매일 다양한 주제의 음악회 개최(연 10회)	82,849	0	82,849	문화관광과	2094-1816
6	③	중랑아티스트, 열린문화공감	2018.01.01. ~2018.11.30	장소 : 망우역광장, 수립대공원, 면목역공원, 용마폭포공원 등 사업내용 : 망우역, 면목역 광장 버스킹 공연 정기적 운영, 중랑아티스트 공모사업을 통해 문화예술단체에 공연 기회 제공, 거리예술공연을 통한 지역주민, 문화향유기회 제공, 우수한 길거리 아티스트를 발굴하고 공연장소를 지역명소화하여 관광상품으로 활용	90,920	0	90,920	문화관광과	2094-1824
7	③	북페스티벌	2018.10.27. ~2018.10.27	책읽는 중랑 북페스티벌 개최	58,674	0	58,674	문화관광과	2094-1834
8	①	함께해요 문화나눔	2018.01.01. ~2018.12.31	매년 3월~12월 장 소: 구청대강당, 구민회관 대공연장, 관내 복지관 등 참여인원 : 회당 100~500여명 추진방법	18,360	0	18,360	문화관광과	2094-1815
9	④	중랑구립여성합창단 정기연주회	2018.11.01. ~2018.11.01	구립여성합창단 정기연주회 개최	5,211	0	5,211	문화관광과	2094-1816
10	⑥	2018년 어린이집 끝나무 체육대회	2018.10.11. ~2018.10.13	장소: 용마폭포 대상: 관내 보육교사, 원아, 부모등 약 5500명 주행사 내용: 개회식, 운동회(한마음 달리기, 박터트리기, 줄다리기 등), 체험활동(교육체험, 과학체험 등), 폐회식	25,000	0	25,000	여성가족과	2094-1782

연도	연번	행사추제명	개최기간	주요내용	원가정보			소관부서	전화번호
					총원가 ㉠	사업수익 ㉡	순원가 ㉢=㉠-㉡		
11	㉢	중량구청장기 및 연합회장기 탁구대회	2018.04.01.~2018.04.01	제23회 중량구청장기 및 연합회장배 생활체육 탁구대회	6,000	0	6,000	체육청소년과	2094-1852
12	㉢	중량구청장배 민물낚시대회	2018.04.29.~2018.04.29	제9회 중량구청장배 낚시대회	5,000	0	5,000	체육청소년과	2094-1852
13	㉢	중량구청장기 족구대회	2018.04.15.~2018.04.15	제14회 중량구청장기 족구대회	7,000	0	7,000	체육청소년과	2094-1852
14	㉢	중량구청장기 생활체육 테니스대회	2018.10.27.~2018.10.27	제25회 중량구청장기 생활체육 테니스대회	5,600	0	5,600	체육청소년과	2094-1852
15	㉢	중량구청장기 및 연합회장기 자전거대회	2018.10.21.~2018.10.21	제15회 중량구청장기 및 16회 연맹회장기 자전거대회	6,600	0	6,600	체육청소년과	2094-1852
16	㉢	중량구청장기 및 연합회장기 배드민턴대회	2018.04.29.~2018.04.29	제28회 중량구청장기 배드민턴대회	9,000	0	9,000	체육청소년과	2094-1852
17	㉢	중량구청장기 및 연합회장기 줄넘기대회	2018.07.08.~2018.07.08	제9회 중량구청장기 및 제10회 협회장기 줄넘기대회	7,000	0	7,000	체육청소년과	2094-1852
18	㉢	중량구청장배 및 연합회장배 수영대회	2018.11.11.~2018.11.11	제8회 중량구청장배 및 연맹회장배 수영대회	5,000	0	5,000	체육청소년과	2094-1852
19	㉢	중량구청장기 및 연합회장기 검도대회	2018.09.09.~2018.09.09	제8회 중량구청장기 및 구검도회장기 검도대회	5,000	0	5,000	체육청소년과	2094-1852
20	㉢	중량구청장기 및 연합회장기 야구대회	2018.10.07.~2018.10.07	제7회 중량구청장기 및 협회장기 야구소프트볼대회	5,000	0	5,000	체육청소년과	2094-1852
21	㉢	중량구청장배 및 연합회장배 마라톤대회	2018.05.13.~2018.05.13	제14회 중량구청장배 및 연합회장배 생활체육 마라톤대회	7,000	0	7,000	체육청소년과	2094-1852
22	㉢	중량구청장기 족구대회	2018.10.14.~2018.10.14	제30회 중량구청장기 족구대회	9,900	0	9,900	체육청소년과	2094-1852
23	㉢	중량구청장기 및 연합회장기 배구대회	2018.10.07.~2018.10.07	제18회 중량구청장기 및 제15회 협회장기 배구대회	7,600	0	7,600	체육청소년과	2094-1852
24	㉢	중량구청장기 및 연합회장기 게이트볼대회	2018.04.05.~2018.04.05	제28회 중량구청장기 및 제20회 협회장기 게이트볼대회	6,000	0	6,000	체육청소년과	2094-1852
25	㉢	중량구청장배 및 연합회장배 골프대회	2018.06.11.~2019.06.11	제5회 중량구청장배 및 협회장배 골프대회	5,000	0	5,000	체육청소년과	2094-1852
26	㉢	중량구청장배 및 연합회장배 국학기공대회	2018.11.17.~2018.11.17	제9회 중량구청장배 및 연합회장배 생활체육 국학기공대회	7,700	0	7,700	체육청소년과	2094-1852
27	㉢	중량구청장배 및 연합회장배 스쿼시대회	2018.07.08.~2018.07.08	제7회 중량구청장배 및 연맹회장배 스쿼시대회	5,000	0	5,000	체육청소년과	2094-1852
28	㉢	중량구청장기 및 연합회장배 등산대회	2018.11.04.~2018.11.04	제8회 중량구청장기 산악대회	7,000	0	7,000	체육청소년과	2094-1852



연도	연도별 행사·축제 *	행사·축제명	개최기간	주요내용	원가정보			소관부서	전화번호
					총원가 ㉠	사업수익 ㉡	순원가 ㉢=㉠-㉡		
29	③	중랑구청장기 및 연합회장기 생활체육 댄스스포츠대회	2018.10.28.~2018.10.28	170430 제3회 중랑구청장기 및 연합회장기 댄스스포츠대회	5,000	0	5,000	체육청소년과	2094-1852
30	③	중랑구청장기 및 연합회장기 생활체육 합기도대회	2018.04.22.~2018.04.22	제7회 중랑구청장기 및 연합회장기 생활체육 합기도대회	6,000	0	6,000	체육청소년과	2094-1852
31	③	중랑구청장배 및 협회장배 체조대회	2018.10.28.~2018.10.28	제2회 중랑구청장배 및 협회장배 체조대회	4,000	0	4,000	체육청소년과	2094-1852
32	③	2018 중랑 스포츠클라이밍 페스티벌	2018.11.03.~2018.11.03	1. 행사명 : 2018 중랑 스포츠클라이밍 페스티벌 2. 기간 : 2018.11.3.(토) 09:00~17:30 3. 장소 : 용마폭포공원 중랑 스포츠클라이밍 경기장 및 광장 4. 행사내용 : 스포츠 클라이밍 게임 진행(스피드 부문)  현장암벽등반 체험(중학생 이상)  모바일 암벽등반 체험(초등학생)  부대행사(기업 홍보 부스 운영 및 버스킹 공연)	28,546	0	28,546	체육청소년과	2094-1864

■ 2018회계연도 행사·축제별 원가회계정보 - 별지작성

■ 행사·축제 원가회계정보 연도별 비교표 - 별지작성

## 9-8. 청사신축 원가회계 정보 - 해당사항 없음

- 청사 신축비용 원가정보란 지방자치단체가 사무 등의 처리를 위해 사용하는 청사 신축에 투입되는 비용에 대하여 기본계획 수립부터 준공 때까지의 단계별로 공개하여, 지역주민의 자율적 통제를 통하여 과대·호화청사를 방지하고 지방재정 건전성을 확보하기 위한 정보입니다.

작년 추진한 청사신축현황은 없습니다.

## 9-9. 수의계약 현황

- 우리 중랑구의 1,000만원 이상 수의계약 현황은 다음과 같습니다.

(단위 : 건, 백만원)

1,000만원 이상 총계약 실적(A)		1,000만원 이상 수의계약 실적(B)		비율(B/A)		비고
건수	금액	건수	금액	건수	금액	
1,152	82,545	540	13,495	46.88	16.35	

- ▶ 대상회계 : 일반회계, 기타특별회계

### ❖ 연도별 수의계약 현황

(단위 : 백만원)

구분	연도별	연도별				
		2014	2015	2016	2017	2018
수의계약 실적	건수	138	197	250	364	540
	금액	2,936	4,103	5,193	7,675	13,495

### 연도별 수의계약 현황



## 9-10. 자치단체 공공시설물 운영 현황

☐ 자치단체 공공시설물 운영 현황이란 각 자치단체가 관리·운영하는 시설물의 규모, 시설물 운영에 필요한 관리인력과 비용, 시설물 이용자수, 순수익 등을 통해 해당 공공시설물이 얼마나 내실 있게 운영되고 있는지를 나타내는 지표입니다.

❖ 자치단체 공공시설물 현황(건립비용 광역 200억원, 기초 100억원 이상)

### ▶ 공공시설물 시설현황

(단위 : 백만원)

자치단체명	시설유형	시설구분	시설명	건립일	건물면적 (㎡)	토지면적 (㎡)
중랑구	체육시설	체육관	중랑구민체육센터	1999-08-31	6,302.26	3,248
	체육시설	체육관	중랑문화체육관	2006-08-07	5,075.04	6,998.20
	문화시설	공립도서관	중랑구립정보도서관	1999-01-26	5,106.36	3,307.70

※ 시설유형 : 문화·체육·복지·기타시설

※ 시설구분 : 문화시설(도서관, 박물관, 미술관 등), 체육시설(체육관, 수영장, 축구장 등)  
복지시설(사회복지관), 기타시설(구민회관, 과학관, 생태관 등)

### ▶ 공공시설물 운영현황

(단위 : 백만원)

시설명	운영방식	관리인력	연간이용인원 (명)	자산가치 변동현황					운영비용 (A)	운영수익 (B)	순수익 (C=B-A)
				건립비용	감가상각비	감가상각비누계	장부가액	내용연수			
중랑구민체육센터	위탁	34	1,100,430	15,030	232	4,521	10,509	40	3,284	2,850	-434
중랑문화체육관	위탁	25	581,724	15,548	301	3,740	11,472	40	2,134	1,346	-788
중랑구립정보도서관	위탁	47	1,531,490	12,180	140	2,812	2,812	40	1,748	186	-1,561

※ 운영방식 : 직영, 위탁

※ 건립비용에는 토지매입(수용)비 등이 포함되며, 리모델링 비용도 해당됨.

※ 순수익(연간) : 운영수익 - 운영비용

## 9-11. 예산낭비신고 접수·처리 현황

☐ 자치단체 예산낭비신고센터에 국민신문고, 자치단체 홈페이지, 서면 등을 통해 신고된 예산낭비신고에 대한 접수·처리 현황입니다.

❖ 접수·처리기간('18.1.1. ~ 12.31.)

(단위 : 건, 천원)

총 접수 건수				접수내역				조치결과 (타당한 신고)			예산절감 (낭비)액
계	국민 신문고	홈페이지	서면 등	계	타당한 신고	타당성 없는 신고	무관한 신고	계	조치 완료	진행 중	
5	5	-	-	5	-	-	5	5	5	-	-

▶ 예산낭비신고센터 운영관련 신고 포상금(예산성과금) 지급현황 : 건수, 인원, 금액

## 9-1. 조정교부금 교부실적 : 광역자치단체 해당사항임

## 9-13. 지방재정 신속집행 실적

☐ 신속집행이란 내수경기 진작 및 지역경제 활성화를 기하고 공공자금의 선순환을 도모하며 예산의 이월 및 불용을 최소화하기 위하여 지방자치단체별 연간 예산을 상반기에 앞당겨 집행하는 것을 말합니다. 2018년도 6월말까지의 지방자치단체 신속집행 목표율은 신속집행 대상액 대비 57.0%이며, 광역자치단체는 58.5%(단, 세종·제주는 기초 목표율 적용), 기초자치단체와 지방공기업은 55.5%입니다.

(단위 : 억원, %)

신속집행 대상액(A)	신속집행 목표액(B)	집행액(C)	대상액 대비 집행률 (D=C/A*100)	목표액 대비 집행률 (E=C/B*100)
132,060	73,294	64,969	49.2	88.64

※ 신속집행 대상은 일반회계, 특별회계, 기금, 지방공기업이 포함

## 9-14. 감사결과

- 우리 중랑구가 감사원, 행정안전부 등 중앙부처, 상급 자치단체(시·도) 등으로 부터 받은 재정분야 감사결과는 없습니다.

## 10 주요 투자사업 추진현황

### 10-1. 투자심사 대상사업

- 우리 중랑에서 '18년에 추진한 투자심사 대상사업 현황은 다음과 같습니다.

(단위 : 백만원, %)

사업명	총사업비	집행액		향후 소요액		사업완료 예정연도	투자 심사연도	현재까지 진척률 (%)
		기투자	2018년 집행사업비	2019년	2020년 이후			
상봉2동 복합청사 건립	20,992	11,078	4,374	5,540	0	2019	2013	95
봉화산로 확장공사	10,606	8,359	2,209	36	-	2018	2015	100
망우3동 주택가 공동주차장 건설	11,527	6,663	3,286	1,578	-	2019	2016	95
중랑구 면목봉제스마트 앵커 조성	18,246	-	22	4,768	13,456	2021	2018	20
한내들 국공립 어린이집 신축	2,632	-	685	1,947	-	2019	2018	75
도로보수 및 제설자재 보관 창고 신축	4,324	-	2,169	2155	-	2020	2018	50
다목적 CCTV 신·증설 및 기능보강사업	5,968	-	-	868	2,300	2,800	2018	15

- ▶ 대상사업 : 투자심사(중앙의뢰, 시도의뢰, 자체 포함)를 통과(적정, 조건부)하여 2018년에 추진한 사업

## 10-1-1. 개별 투자심사 사업의 추진현황

### ■ 투자심사 사업 추진현황

사업명	상봉2동 복합청사 건립	담당자	마을협치과 조상록 (☎02-2094-0428)		
-----	--------------	-----	------------------------------	--	--

**사업목적 및 필요성**

- 노후하고 협소한 상봉2동 청사를 주민들이 이용하기 편리한 위치에 신축하여 주민들의 문화·복지공간 확충과 행정서비스 향상

**사업개요**

- 기 간 : 2013. 4월 ~ 2019. 9월
- 위 치 : 상봉동 126번지 외 9필지
- 규 모 : 연면적 4,101.68㎡(1,240평), 지하1층/지상5층, 대지면적 1,379.5㎡(417평)

**소요재원 및 사업비 집행현황**

- 총사업비 : 20,992백만원

(단위 : 백만원)

구 분	계	집행액		향후 소요액	
		기투자	2018년	2019년	2020년 이후
계	20,992	11,078	4,374	5,540	0
국 비	2,030	-	-	2,030	0
시 도 비	1,881	-	1,881	-	0
시군구비	17,081	11,078	2,493	3,510	0

**추진상황(추진단계 및 진도 : 95%)**

- '13. 4. : 기본계획 수립
- '13. 5. : 서울시 투·융자 심사 승인(재심사 승인)
- '13. 7. : 공유재산 관리계획안 구의회 승인
- '13.10. : 도시계획시설(공공청사, 도서관) 결정
- '15. 2. : 기본설계용역 완료
- '17.12. : 착공 (12.19.)

**향후계획**

- '19. 9. : 준공 (9.10.)
- '19.10. : 청사 개청

**사업변경 내역(해당시)**

- 특이사항 없음

사업명	봉화산로 확장공사	담당자	도시개발과 배태욱 (☎2094-2182) 도로과 도찬경 (☎2094-2696)
-----	-----------	-----	--

사업목적 및 필요성

- 이화교~중화역간 중화재정비촉진지구 내 봉화산로 일부구간 확장을 통한 원활한 교통소통 및 지역발전 도모

사업개요

- 기 간 : '15.01. ~ '18.12.
- 위 치 : 중화동 306-44~305-42호간
- 규 모 : 도로확장 B=20→25m, L=122m

소요재원 및 사업비 집행현황

- 총사업비 : 10,604백만원

(단위 : 백만원)

구 분	계	집행액		향후 소요액	
		기투자	2018년	2019년	2020년 이후
계	10,604	8,359	2,209	36	-
국 비	3,188	3,188	-	-	-
시 도 비	7,416	5,171	2,209	36	-

추진상황(추진단계 및 진도 : 100%)

- '15.04. ~ '16.06. : 실시계획인가 고시
- '16.12. ~ '17.09. : 실시설계
- '17.06. ~ '18.11. : 건물 및 영업보상
- '17.12. ~ '18.12. : 공사 시행
- '18.12.27. : 봉화산로 확장공사 준공

향후계획

- 보상 관련 행정소송 업무수행(재무과)

사업변경 내역

- 변경내역 : 당초) 10,606백만원 → 변경) 10,604백만원
- 변경사유 : 봉화산로 확장공사 준공('18.12.27.)에 따른 시설부대비 집행잔액(1,340천원) 불용 처리

사업명	망우3동 주택가 공동주차장 건설	담당자	주차관리과 권진혁 (☎02-2094-2659)
-----	-------------------	-----	------------------------------

사업목적 및 필요성

- 주거 여건이 열악한 주택 밀집지역의 주차장 건설을 통해 주차난을 해소하여 주민편익 제고 및 주차환경을 개선하여 지역 균형발전 기여

사업개요

- 기 간 : 2016. 3. ~ 2019. 4.
- 위 치 : 중랑구 겸재로61길 40 외 3필지
- 규 모 : 주차면수 55면(지상4층 5단)

소요재원 및 사업비 집행현황

- 총사업비 : 11,527백만원

(단위 : 백만원)

구 분	계	집행액		향후 소요액	
		기투자	2018년	2019년	2020년 이후
계	11,527	6,663	3,286	1,578	
시 도 비	6,146	3,573	995	1,578	
시군구비	5,381	3,090	2,291		

추진상황(추진단계 및 진도 : 95%)

- '16. 3. ~ 6. : 서울특별시 투자심사
- '16. 12. : 도시계획시설(주차장)사업 실시계획인가 고시
- '17. 1. ~ 8. : 기본 및 실시설계용역
- '17. 12. : 기존 건축물 철거 및 공사 시행

향후계획

- '19. 3. : 공사 완료 및 준공

사업변경 내역

- '18년 여름 폭염 및 추가 공사에 따른 공사기간 연장



사업명	중랑구 면목봉제스마트앵커 조성	담당자	기업지원과 임진기 (☎02-2094-1282)
-----	---------------------	-----	------------------------------

사업목적 및 필요성

- 봉제산업의 낙후된 생산시설 및 작업환경, 종사인력의 고령화 등의 문제점 개선과 소공인간 협업 도모로 수익 창출 및 지역 패션봉제 산업 경쟁력 강화 필요

사업개요

- 기 간 : 2018. 1. ~ 2021. 12.
- 위 치 : 서울특별시 중랑구 상봉동 110-38 외 1필지
- 규 모 : 대지 1,567.6㎡ (연면적 9,000㎡, 지하4층/지상6층)

소요재원 및 사업비 집행현황

- 총사업비 : 18,246백만원

(단위 : 백만원)

구 분	계	집행액		향후 소요액	
		기투자	2018년	2019년	2020년 이후
계	18,246	0	22	4,768	13,456
국 비	2,500				2,500
시 도 비	2,728			520	2,208
시군구비	4,834		22	4,248	564
민간자본	8,184				8,184

추진상황(추진단계 및 진도 : 20%)

- 2018.10.16. : 중랑구-SH공사 스마트앵커 조성 MOU 체결
- 2018. 10. 2. ~ 2019. 4. 30. : 중랑구 봉제스마트앵커시설 관리운영 방안수립 용역 시행
- 2019. 7. 1. : 국토교통부 공익 사업인정 고시(제2019-325호)

향후계획

- 2019. 8. ~ 10. : 보상업무 추진(부지매입), 시설건립 수탁기관 선정
- 2019. 10. ~ 2020. 1. : 기본 및 실시설계, 공유재산 관리계획안 심의
- 2020. 2. ~ 2021. 12. : 건립 공사 및 준공

사업변경 내역

- 사업기간 : (당초) 2018. 1. ~ 2019. 12. → (현재) 2018. 1. ~ 2021. 12.

사업명	한내들 국공립어린이집 신축	담당자	여성가족과 하동국 (☎2094-1777)
-----	----------------	-----	---------------------------

사업목적 및 필요성

- 국공립어린이집 건축물 안전점검 결과 건물 사용제한 등 안전조치가 필요한 시설로 기존 건축물 철거 후 대체 신축하여 안전한 보육환경 조성 및 보육 서비스 향상

사업개요

- 기 간 : 2018.01월 ~ 2019.12월
- 위 치 : 중랑구 중화동 332-48
- 규 모 : 대지 405m<sup>2</sup> , 연면적 798.32m<sup>2</sup> (지상4), 정원 84명

소요재원 및 사업비 집행현황

- 총사업비 : 2,632백만원

(단위 : 백만원)

구 분	계	집행액		향후 소요액	
		기투자	2018년	2019년	2020년 이후
계	2,632		685	1,947	
국 비	332		283	49	
시 도 비	2,168		402	1,766	
시군구비	132		-	132	
지 방 채					
민간자본					
기 타					

추진상황(추진단계 및 진도 : 75%)

- '16.11 : 국공립어린이집 건축물 안전점검(사용제한 조치 필요)
- '17.11 : 서울시 국공립어린이집 확충심의 승인
- '18.02 : 기본계획 수립
- '18.04 ~ 11 : 기본설계용역 완료
- '18.12 ~ '19.11 : 공사시행

향후계획

- '19.12 : 신축어린이집 개원

사업변경 내역

- 특이사항 없음

사업명	도로보수 및 제설자재 보관 창고 신축	담당자	도로과 도찬경 (☎2094-2696)
-----	----------------------	-----	-------------------------

사업목적 및 필요성

중량구 제설대책을 위한 각종 자재와 장비를 효율적으로 보관·관리하고 열악한 현장근무자 근무환경 개선

사업개요

- 기간 : '18. 11 ~ '20. 2
- 위치 : 신내동 77번지
- 규모 : 연면적 717㎡, 건축면적 : 573㎡, 대지면적 : 1,001㎡

소요재원 및 사업비 집행현황

- 총사업비 : 4,324백만원

(단위 : 백만원)

구 분	계	집행액		향후 소요액	
		기투자	2018년	2019년	2020년 이후
계	4,324	-	2,169	2,155	-
국 비					
시 도 비					
시군구비	4,324	-	2,169	2,155	-
지 방 채					
민간자본					
기 타					

추진상황(추진단계 및 진도 : 50%)

- '18. 11 : 토지매입
- '18. 12 ~ '19. 04 : 실시설계
- '19. 08 : 공사착공

향후계획

- '20. 02 : 공사준공

사업변경 내역

구 분	당 초	변 경	비 고
사업규모(연면적)	900㎡	717㎡	당초 지하 주차장 계획을 인접 철도부지를 임대하여 주차장 조성
총사업비	5,263백만원	4,324백만원	

사업명	다목적 CCTV 신·증설 및 기능보강	담당자	도시안전과 이상혁 (☎02-2094-0282)
-----	-------------------------	-----	------------------------------

사업목적 및 필요성

- 관내 취약지역의 각종 사건사고를 예방하고 범죄 발생 시 신속한 대응을 통해 구민안전에 최선을 다하고자 CCTV 신규 증설 및 회전사각지대 해소 등 추진

사업개요

- 기 간 : 2019. 1. ~ 2021. 12.
- 위 치 : 중랑구 관내
- 규 모 : - 다목적 CCTV 신규증설 : 중랑구 관내 94개소 376대  
- 고정 카메라 보강 : 기존 790개소 1,900대  
- 화질개선 및 성능개선 : 552대  
- 자가정보통신망 증설 : 85개소

소요재원 및 사업비 집행현황

- 총사업비 : 5,968백만원

(단위 : 백만원)

구 분	계	집행액		향후 소요액	
		기투자	2018년	2019년	2020년 이후
계	5,968				
국 비					
시 도 비	2,984			434	2,550
시군구비	2,984			434	2,550
지 방 채					
민간자본					
기 타					

추진상황(추진단계 및 진도 : 15%)

- 2019. 3. ~ 6. : 1차 사업설계 발주 및 준공
- 2019. 6. ~ 8. : 1차 사업발주 및 설치

향후계획

- 2019. 9. ~ 2021. : 공사 시행

사업변경 내역

- 총사업비 감축(2019년 868백만원 → 730백만원)

## 10-2. 지방채 발행사업 - 해당없음

- ▶ 대상사업 : 지방채 발행사업 중 2018년에 추진한 사업

## 10-3. 민간투자사업 - 해당없음

- ☐ 우리 중랑구에서 '18년에 추진한 민간투자사업은 없습니다.