

제22회

사업체조사보고서

REPORT OF THE CENSUS ON ESTABLISHMENTS


2014년 기준




중랑구

이용자를 위하여

1. 이 조사자료는 2015년 2. 9. ~ 3. 11. 기간 중에 실시한 2014년 기준 사업체조사 결과를 수록한 것임.
2. 이 보고서의 통계표에 사용된 부호는 다음과 같음.
『 - 』: 해당수치 없음
3. 이 조사자료는 제9차 개정(2007.12.28.) 「한국표준산업분류」를 적용하였음.
4. 이 조사자료는 사업체를 대상으로 2014.12.31일을 기준으로 조사된 자료이므로 조사대상 기간이 다를 경우 결과에 차이가 날 수도 있음.
5. 이 보고서의 내용을 전재 또는 역재할 때에는『2014년 기준 사업체 조사보고서 ○페이지에서 전재 또는 역재』라고 기재하여야 함.
6. 조사기준시점(2014.12.31)과 조사시점(2015. 2. 9.) 사이에 폐업되어 조사되지 못한 사업체는 직전년도 실적으로 결측치를 대체 (Imputation)하였음.





1. 조사 개요

1. 조사목적

산업활동과 관련된 각종정책의 수립 및 평가, 기업의 경영계획 수립 및 학계, 연구소 등의 학술연구를 위한 기초자료를 제공하고, 사업체를 대상으로 하는 각종 통계조사의 모집단을 파악하여 표본틀을 제공하는데 목적이 있음.

2. 법적근거

통계법 제17조에 의한 지정통계(승인번호 제10137호)

3. 조사연혁

1994년에 제1회 조사를 실시하였으며, 2014년 기준 조사는 제22회 조사


4. 조사대상

조사기준일(12월 31일) 현재 서울특별시 행정구역내에 소재하는 1인 이상 모든 사업체를 조사대상으로 하였으며, 다음의 사업체는 제외하였음.

- 개인이 경영하는 농림·어업사업체
(법인 및 비법인 단체가 경영하는 사업체는 조사대상)
- 국방 및 가사서비스업
- 국제기구 및 기타 외국기관
- 고정설비가 없거나 영업장소가 일정치 않은 간이 판매상

5. 조사시기

- 가. 조사기준시점 : 2014. 12. 31. 현재
- 나. 조사대상기간 : 2014. 1. 1. ~ 12. 31.(1년간)
- 다. 조 사 시 기 : 2015. 2. 9. ~ 3. 11.



6. 조사주기

연간조사로서 매년 조사를 실시함.

7. 조사항목

총 14개 항목으로 전국 공통항목 13개 항목, 서울시 자율항목* 1개 항목

- | | | |
|---------|---------|----------|
| ①사업체명 | ②대표자명 | ③대표자 성별 |
| ④대표자 연령 | ⑤소재지 | ⑥창설연월 |
| ⑦조직형태 | ⑧사업체 구분 | ⑨사업자등록번호 |
| ⑩법인등록번호 | ⑪사업의 종류 | ⑫종사자 수 |
| ⑬연간매출액 | ⑭채용계획* | |


8. 조사단위

일정한 물리적 장소에서 재화의 생산 및 판매, 서비스제공 등 산업활동을 영위하고 있는 종사자 1인 이상의 모든 사업체를 조사대상으로 함.

(공장, 상점, 작업장, 광업소, 농장, 출장소, 영업소, 본사·본점, 연락사업소도 별개의 조사단위)

9. 조사방법

- 임시조사원이 사업체를 방문하여 응답자와의 면접조사 실시
- 사업체에서 원할 경우 직접 기입 및 인터넷으로 응답 실시



II. 용어의 해설

1. 사업체

사업체란 영리·비영리를 불문하고 개개의 상점, 사무소, 영업소, 은행, 학교, 병원, 여관, 식당, 학원, 교회, 사찰, 공공기관, 사회복지시설 등과 같이 일정한 장소에서 단일소유권 또는 단일통제 하에 재화의 생산·판매, 서비스 제공 등 산업활동을 영위하고 있는 모든 경영단위를 말한다.

사업체와 유사한 개념으로 기업체가 있는데, 기업체란 동일자금에 의하여 소유되고 통제되는 제도적 또는 법적 단위으로써 하나 이상의 사업체로 구성될 수 있다는 점에서 사업체와 구분된다. 이 조사는 사업체를 조사단위로 하고 있어 1개의 기업체가 여러 개의 장소에서 산업활동을 할 경우 각 장소별로 별개의 사업체로 파악하였다.

2. 조직형태

① 개인사업체

순수하게 개인이 사업을 경영하는 경우로 동업(공동경영)의 경우도 포함한다.

② 회사법인


상법의 규정에 의하여 설립된 회사를 말하며 주식회사, 유한회사, 합자회사, 합명회사가 있다.

③ 회사이외 법인

민법 또는 특별법에 의하여 설립된 회사이외의 법인을 말하며 재단법인, 학교법인, 의료법인, 사회복지법인 등이 있다.

④ 비법인단체

법인격이 없는 단체로서 동창회, 후원회, 문화단체, 노동단체, 종친회 등이 있다.



3. 사업체 구분

① 단독사업체

동일 경영(단일 소유권 또는 단일 통제하에 있는)의 본사(본점), 공장, 지사(점), 영업소, 출장소, 분점(회) 등이 별도로 없는 1기업 1사업체를 말한다.

② 공장, 지사(점), 영업소, 출장소, 지회(부), 분점(회)

동일경영의 본사, 본점, 본부, 중앙회 등이 별도로 있으면서 그 산하에 있는 사업체를 말한다.

③ 본사, 본점, 본부

다른 장소에 동일경영의 공장, 지사(점), 영업소, 출장소, 지부(회), 본점(회) 등을 1개 이상 거느리고 운영하는 사업체로서 순수한 관리기능 만을 수행하는 사업체가 여기에 해당된다.

4. 사업의 종류

- 각 사업체가 주로 생산 또는 제공하는 산업활동을 말한다.
- 2개 이상의 생산활동을 겸하고 있는 경우에는 수입액이나 매출액 비중이 큰 2개의 사업을 조사하였다.


5. 종사자수

① 상용근로자

고용계약기간이 1년 이상인 근로자 또는 고용계약기간이 정해지지 않고 정규직원으로 일하는 자로서 사업체에서 급여를 지급하는 자를 말한다.

② 임시 및 일용근로자

고용계약기간이 1년 미만인 근로자로서 사업체에서 급여를 지급하는 자를 말한다.



③ 자영업자

개인 사업체를 소유하며 자신의 책임 하에 직접 경영하는 자를 말한다.

④ 무급가족종사자

자영업자의 가족이나 친인척으로서 임금을 받지 않고 해당 사업체 정규 근무시간의 1/3이상 종사하는 자를 말한다.

⑤ 기타종사자

기타 임금근로자, 자영업자 또는 무급가족 종사자로 분류되지 않는 자를 말한다.(독자적인 사무실, 점포 또는 작업장이 없고 계약된 사업주에게 종속되어 있지만 스스로 고객을 찾거나 맞이하여 상품이나 서비스를 스스로 직접 제공하고 일한 만큼 실적에 따라 소득을 얻음. 보통 근로제공방법, 근로시간 등은 본인이 독자적으로 결정하는 형태로 일하는 경우 등)

⑥ 총 계

① + ② + ③ + ④ + ⑤

1. 산업 대분류 및 서울특별시 구별 현황

단위 : 개, 명

구 분	합 계		A. 농 업 , 임 업 및 어 업		B. 광 업		C. 제 조 업		D. 전 기 , 가 스 , 증기및수도사업	
	사업체수 Estab.	종사자수 Workers	사업체수 Estab.	종사자수 Workers	사업체수 Estab.	종사자수 Workers	사업체수 Estab.	종사자수 Workers	사업체수 Estab.	종사자수 Workers
서울특별시	812,798	4,739,883	14	214	29	652	61,218	283,523	140	7,771
종로구	40,923	245,698	-	-	3	9	4,163	12,624	6	402
중구	65,364	380,407	-	-	2	5	10,124	28,792	8	626
용산구	20,482	126,073	-	-	-	-	1,072	3,709	4	70
성동구	25,714	152,831	-	-	1	4	4,570	28,653	12	764
광진구	24,760	117,420	-	-	-	-	1,924	8,075	3	111
동대문구	32,878	137,079	1	3	1	3	3,418	12,768	1	2
중랑구	28,047	99,712	-	-	3	9	3,473	15,729	2	100
성북구	25,104	107,496	-	-	-	-	2,509	9,470	3	20
강북구	19,223	70,919	-	-	-	-	1,616	6,604	2	208
도봉구	18,584	66,137	1	2	-	-	1,040	4,207	-	-
노원구	26,081	109,272	1	2	-	-	817	3,733	4	234
은평구	24,269	84,489	-	-	-	-	953	3,400	3	148
서대문구	19,454	102,163	-	-	-	-	740	2,626	3	451
마포구	35,070	227,966	-	-	2	10	1,395	5,698	5	467
양천구	26,189	114,617	-	-	1	2	1,190	5,419	4	415
강서구	32,789	185,361	-	-	1	6	1,208	6,553	4	379
구로구	36,679	197,894	-	-	-	-	3,704	20,178	6	119
금천구	29,557	214,128	1	2	2	2	5,021	44,804	4	16
영등포구	44,099	343,943	1	11	2	2	4,305	15,259	8	806
동작구	20,160	105,146	-	-	1	564	641	2,394	6	324
관악구	26,396	112,223	-	-	1	5	1,320	6,140	-	-
서초구	45,932	390,662	1	5	2	4	1,158	6,737	16	238
강남구	70,262	645,060	4	19	2	6	1,772	14,058	23	1,511
송파구	44,301	263,841	3	159	2	4	1,467	9,408	9	58
강동구	30,481	139,346	1	11	3	17	1,618	6,485	4	302

1. Number of Establishments, Workers by Industrial Sections & Gu of Seoul City

Unit : Each, Person

E. 하수·폐기물처리, 원료재생및환경복원업		F. 건설업		G. 도매및소매업		H. 운수업		I. 숙박및음식점업		Classification
사업체수 Estab.	종사자수 Workers	사업체수 Estab.	종사자수 Workers	사업체수 Estab.	종사자수 Workers	사업체수 Estab.	종사자수 Workers	사업체수 Estab.	종사자수 Workers	
470	6,788	22,049	283,226	233,196	859,536	95,128	260,415	126,557	462,721	Seoul
9	176	370	22,434	17,708	43,205	1,452	6,592	6,544	26,389	Jongno-gu
9	142	427	6,103	34,296	94,061	1,731	12,280	6,140	31,263	Jung-gu
11	173	420	7,776	7,611	29,269	1,400	4,294	3,941	16,728	Yongsan-gu
27	396	636	5,564	6,991	27,999	2,710	7,946	3,444	10,372	Seongdong-gu
13	136	818	10,371	6,219	19,432	2,608	5,820	4,622	16,729	Gwangjin-gu
17	137	753	5,719	11,656	32,274	3,705	7,339	5,132	14,166	Dongdaemun-gu
20	218	927	4,524	5,789	16,618	6,255	13,662	4,172	10,922	Jungnang-gu
13	146	612	3,668	5,514	16,259	3,739	7,125	4,491	13,168	Seongbuk-gu
7	146	529	2,101	4,063	11,019	3,239	6,436	3,775	10,541	Gangbuk-gu
12	124	463	1,877	3,686	11,184	4,813	10,240	2,706	7,333	Dobong-gu
15	124	485	1,783	5,006	15,196	6,680	12,241	4,115	13,352	Nowon-gu
19	315	646	3,828	5,309	15,338	4,900	8,416	4,126	11,278	Eunpyeong-gu
10	176	452	2,989	4,339	14,487	2,905	5,279	4,297	14,582	Seodaemun-gu
27	319	1,050	10,771	7,790	32,071	3,191	12,020	7,232	26,177	Mapo-gu
24	305	832	7,050	5,636	17,616	5,122	13,161	3,608	11,979	Yangcheon-gu
45	665	1,001	11,382	7,892	30,094	6,846	47,167	4,890	16,827	Gangseo-gu
23	188	961	7,487	11,657	37,358	4,718	9,301	4,549	14,345	Guro-gu
25	212	1,045	9,026	8,215	35,404	2,711	8,629	3,378	10,445	Geumcheon-gu
22	448	1,346	15,667	11,985	51,182	4,219	11,820	6,975	25,941	Yeongdeungpo-gu
17	247	539	5,008	5,155	16,898	2,263	3,027	4,017	12,207	Dongjak-gu
13	190	718	7,110	5,645	16,435	4,012	6,214	5,459	16,890	Gwanak-gu
15	174	1,965	48,265	12,737	67,364	1,482	8,868	6,691	32,058	Seocho-gu
28	970	2,209	40,873	17,341	130,195	3,112	10,346	10,987	59,585	Gangnam-gu
30	387	1,801	25,233	13,652	53,230	5,535	12,337	6,391	24,036	Songpa-gu
19	274	1,044	16,617	7,304	25,348	5,780	9,855	4,875	15,408	Gangdong-gu

1. 산업 대분류 및 서울특별시 구별 현황

단위 : 개, 명

구 분	J. 출판,영상,방송 통신및정보서비스업		K. 금융및보험업		L. 부 등 산 업 및 임 대 업		M. 전문, 과학 및 기술 서비스업		N. 사업시설관리및 사업지원서비스업	
	사업체수 Estab.	종사자수 Workers	사업체수 Estab.	종사자수 Workers	사업체수 Estab.	종사자수 Workers	사업체수 Estab.	종사자수 Workers	사업체수 Estab.	종사자수 Workers
서울특별시	22,663	328,519	10,600	257,413	36,648	154,768	37,599	422,525	13,764	378,699
종로구	953	14,365	546	18,560	1,194	6,521	1,583	22,242	1,186	15,432
중구	1,079	27,471	1,277	54,612	1,684	9,192	2,880	36,652	1,391	30,138
용산구	547	7,833	291	5,299	1,015	4,725	712	10,892	321	10,273
성동구	633	6,948	300	2,741	1,109	4,600	915	9,128	294	17,628
광진구	390	3,773	200	2,902	1,142	3,558	773	4,706	400	7,648
동대문구	265	2,145	311	5,359	1,268	4,044	608	7,339	344	6,963
중랑구	147	1,154	147	1,797	983	2,486	331	1,421	274	2,830
성북구	236	1,856	174	1,674	1,094	2,972	434	2,714	234	4,391
강북구	108	729	209	3,908	772	1,796	286	1,098	162	3,377
도봉구	88	694	125	1,242	796	2,823	324	1,467	160	1,331
노원구	147	1,278	234	4,076	1,216	4,048	386	2,376	212	4,237
은평구	164	1,068	189	2,708	1,187	2,709	326	1,411	162	1,620
서대문구	320	3,183	206	4,905	889	2,798	451	4,890	339	6,148
마포구	2,437	34,327	495	12,351	1,685	6,366	2,320	19,810	1,009	27,777
양천구	297	4,913	197	2,639	1,245	3,860	672	3,259	241	4,008
강서구	479	5,939	296	4,114	1,610	5,527	701	5,296	387	10,886
구로구	1,928	28,077	377	7,513	1,245	4,754	1,321	14,282	538	19,175
금천구	2,178	31,322	192	2,633	834	2,729	1,673	30,884	464	18,264
영등포구	1,922	33,793	1,147	48,764	1,869	12,330	2,360	31,215	1,063	48,563
동작구	266	4,969	216	3,807	1,099	4,585	418	7,583	267	8,990
관악구	294	3,026	196	2,216	1,266	3,434	620	5,114	296	7,927
서초구	2,318	30,477	861	16,039	2,771	14,159	6,154	65,025	1,236	37,034
강남구	4,471	60,279	1,647	34,661	4,853	28,269	8,909	108,103	1,801	54,262
송파구	756	16,258	489	8,631	2,290	11,903	1,865	20,493	598	20,246
강동구	240	2,642	278	4,262	1,532	4,580	577	5,125	385	9,551

1. Number of Establishments, Workers by Industrial Sections & Gu of Seoul City

Unit : Each, Person

O. 공공행정, 국방 및 사회보장행정		P. 교육서비스업		Q. 보건업 및 사회복지서비스업		R. 예술, 스포츠 및 여가관련서비스업		S. 협회 및 단체, 수리 및 기타개인서비스업		Classification
사업체수 Estab.	종사자수 Workers	사업체수 Estab.	종사자수 Workers	사업체수 Estab.	종사자수 Workers	사업체수 Estab.	종사자수 Workers	사업체수 Estab.	종사자수 Workers	
1,253	129,059	33,288	318,984	26,224	298,024	20,937	78,509	71,021	208,537	Seoul
89	16,856	885	12,303	676	13,646	940	5,804	2,616	8,138	Jongno-gu
69	19,591	516	8,270	699	8,208	596	3,739	2,436	9,262	Jung-gu
46	4,188	527	7,202	492	5,508	390	2,023	1,682	6,111	Yongsan-gu
46	3,913	760	9,885	632	6,787	536	1,871	2,098	7,632	Seongdong-gu
37	2,555	1,114	12,507	849	9,283	914	3,469	2,734	6,345	Gwangjin-gu
51	3,573	934	14,877	912	11,863	718	2,066	2,783	6,439	Dongdaemun-gu
43	2,911	926	7,838	866	8,879	830	2,452	2,859	6,162	Jungnang-gu
54	3,426	1,304	21,230	1,031	10,667	698	2,049	2,964	6,661	Seongbuk-gu
43	2,865	709	5,813	740	6,905	661	1,919	2,302	5,454	Gangbuk-gu
35	3,292	958	7,279	784	7,041	544	1,499	2,049	4,502	Dobong-gu
41	2,605	1,835	20,437	1,389	14,741	857	2,715	2,641	6,094	Nowon-gu
49	2,903	1,433	10,178	1,079	10,623	775	2,080	2,949	6,466	Eunpyeong-gu
42	3,806	1,008	15,677	721	13,207	533	1,627	2,199	5,332	Seodaemun-gu
62	4,278	1,505	14,402	1,066	7,932	877	3,658	2,922	9,532	Mapo-gu
47	4,664	2,245	14,467	1,142	11,396	821	2,621	2,865	6,843	Yangcheon-gu
58	3,286	1,568	12,020	1,278	12,797	995	2,782	3,530	9,641	Gangseo-gu
40	3,755	1,159	9,739	1,018	11,406	829	2,149	2,606	8,068	Guro-gu
32	1,975	624	5,203	638	5,396	531	1,397	1,989	5,785	Geumcheon-gu
63	8,444	1,277	9,181	1,097	13,203	1,049	4,068	3,389	13,246	Yeongdeungpo-gu
35	3,072	1,186	12,770	913	10,411	730	2,578	2,391	5,712	Dongjak-gu
49	3,155	1,252	14,117	1,104	9,401	992	2,836	3,159	8,013	Gwanak-gu
58	9,836	2,338	18,415	1,534	17,191	1,193	5,390	3,402	13,383	Seocho-gu
56	5,801	3,584	27,451	2,806	36,797	1,676	8,042	4,981	23,832	Gangnam-gu
70	5,721	2,140	17,033	1,574	20,401	1,387	6,782	4,242	11,521	Songpa-gu
38	2,588	1,501	10,690	1,184	14,335	865	2,893	3,233	8,363	Gangdong-gu

2. 산업 세세분류별 총괄

(조직형태별, 사업체구분별)

단위 : 개, 명

산업분류 Industrial Classification	합 계 Total				조직형태별			
	사업체수 Establish- ments	종사자수 Workers			개인 Individual Proprietorship		회사법인 Incorporated Company	
		계 Sum	남 자 Male	여 자 Female	사업체수 Estab.	종사자수 Workers	사업체수 Estab.	종사자수 Workers
TT 전 산 업	28,047	99,712	52,264	47,448	25,089	58,646	1,793	24,939
B 광 업	3	9	8	1	-	-	3	9
06 금 속 광 업	1	1	1	-	-	-	1	1
062 비 철 금 속 광 업	1	1	1	-	-	-	1	1
0629 기타 비 철 금 속 광 업	1	1	1	-	-	-	1	1
06291 금 은 및 백 금 광 업	1	1	1	-	-	-	1	1
07 비금속광물광업;연료용제외	2	8	7	1	-	-	2	8
071 토 사 석 광 업	2	8	7	1	-	-	2	8
0712 석재, 쇠석및모래자갈채취업	2	8	7	1	-	-	2	8
07123 모 래 및 자 갈 채 취 업	2	8	7	1	-	-	2	8
C 제 조 업	3,473	15,729	6,457	9,272	3,257	13,593	213	2,070
10 식 료 품 제 조 업	276	759	365	394	266	595	9	136
101 도축, 육류가공및저장처리업	7	38	23	15	5	16	2	22
1011 도 축 업	1	10	5	5	-	-	1	10
10110 도 축 업	1	10	5	5	-	-	1	10
1012 육류가공및저장처리업	6	28	18	10	5	16	1	12
10121 가공육가공및저장처리업	4	15	9	6	4	15	-	-
10129 기타육류가공및저장처리업	2	13	9	4	1	1	1	12
102 수산물가공및저장처리업	3	23	5	18	1	2	2	21
1021 수산동물가공및저장처리업	2	21	4	17	1	2	1	19
10211 수산동물훈제, 조리및유사조제식품제조업	2	21	4	17	1	2	1	19
1022 수산식물가공및저장처리업	1	2	1	1	-	-	1	2
10220 수산식물가공및저장처리업	1	2	1	1	-	-	1	2
103 과일, 채소가공및저장처리업	4	50	21	29	2	3	1	19
1030 과일, 채소가공및저장처리업	4	50	21	29	2	3	1	19
10301 과일및채소절임식품제조업	3	22	9	13	2	3	1	19
10309 기타과실·채소가공및저장처리업	1	28	12	16	-	-	-	-
104 동물성및식물성유지제조업	17	28	14	14	17	28	-	-
1040 동물성및식물성유지제조업	17	28	14	14	17	28	-	-
10402 식 물 성 유 지 제 조 업	17	28	14	14	17	28	-	-
106 곡물가공품, 전분및전분제품제조업	16	29	15	14	16	29	-	-
1061 곡 물 가 공 품 제 조 업	16	29	15	14	16	29	-	-
10612 곡 물 제 분 업	9	15	7	8	9	15	-	-
10613 제과용혼합분말및반죽제조업	2	6	4	2	2	6	-	-
10619 기타 곡물가공품제조업	5	8	4	4	5	8	-	-

2. Summary Tables by Industrial Sub-classes

(By Type of Legal Organizations & Establishments)

Unit : Each, Person

Type of Legal Organizations				사업체구분별 Type of Establishments						산업분류 Industrial Classification
회사외법인 Non-business Corp.		비 법 인 Unincorporated Assn.		단독 Single-Unit Establishment		본사, 본점 Head Office		공장, 지사 Factory, Branch		
사업체수 Estab.	종사자수 Workers	사업체수 Estab.	종사자수 Workers	사업체수 Estab.	종사자수 Workers	사업체수 Estab.	종사자수 Workers	사업체수 Estab.	종사자수 Workers	
365	12,690	800	3,437	27,192	82,548	146	6,095	709	11,069	TT
-	-	-	-	3	9	-	-	-	-	B
-	-	-	-	1	1	-	-	-	-	06
-	-	-	-	1	1	-	-	-	-	062
-	-	-	-	1	1	-	-	-	-	0629
-	-	-	-	1	1	-	-	-	-	06291
-	-	-	-	2	8	-	-	-	-	07
-	-	-	-	2	8	-	-	-	-	071
-	-	-	-	2	8	-	-	-	-	0712
-	-	-	-	2	8	-	-	-	-	07123
3	66	-	-	3,437	15,176	19	287	17	266	C
1	28	-	-	272	659	1	33	3	67	10
-	-	-	-	7	38	-	-	-	-	101
-	-	-	-	1	10	-	-	-	-	1011
-	-	-	-	1	10	-	-	-	-	10110
-	-	-	-	6	28	-	-	-	-	1012
-	-	-	-	4	15	-	-	-	-	10121
-	-	-	-	2	13	-	-	-	-	10129
-	-	-	-	3	23	-	-	-	-	102
-	-	-	-	2	21	-	-	-	-	1021
-	-	-	-	2	21	-	-	-	-	10211
-	-	-	-	1	2	-	-	-	-	1022
-	-	-	-	1	2	-	-	-	-	10220
1	28	-	-	3	22	-	-	1	28	103
1	28	-	-	3	22	-	-	1	28	1030
-	-	-	-	3	22	-	-	-	-	10301
1	28	-	-	-	-	-	-	1	28	10309
-	-	-	-	17	28	-	-	-	-	104
-	-	-	-	17	28	-	-	-	-	1040
-	-	-	-	17	28	-	-	-	-	10402
-	-	-	-	16	29	-	-	-	-	106
-	-	-	-	16	29	-	-	-	-	1061
-	-	-	-	9	15	-	-	-	-	10612
-	-	-	-	2	6	-	-	-	-	10613
-	-	-	-	5	8	-	-	-	-	10619

2. 산업 세세분류별 총괄

(조직형태별, 사업체구분별)

단위 : 개, 명

산업분류 Industrial Classification		합 계 Total				조직형태별			
		사업체수 Establish- ments	종사자수 Workers			개인 Individual Proprietorship		회사법인 Incorporated Company	
			계 Sum	남 자 Male	여 자 Female	사업체수 Estab.	종사자수 Workers	사업체수 Estab.	종사자수 Workers
107	기 타 식 품 제 조 업	229	591	287	304	225	517	4	74
1071	떡, 빵 및 과 자 류 제 조 업	108	287	139	148	108	287	-	-
10711	떡 류 제 조 업	103	210	107	103	103	210	-	-
10712	빵 류 제 조 업	5	77	32	45	5	77	-	-
1073	면류, 마카로니및유사식품제조업	5	8	5	3	5	8	-	-
10730	면류, 마카로니및유사식품제조업	5	8	5	3	5	8	-	-
1074	조미료및식품첨가물제조업	21	41	23	18	20	39	1	2
10742	천연및혼합조제조미료제조업	19	37	21	16	18	35	1	2
10743	장 류 제 조 업	1	2	1	1	1	2	-	-
10749	기 타 식 품 첨 가 물 제 조 업	1	2	1	1	1	2	-	-
1079	기 타 식 료 품 제 조 업	95	255	120	135	92	183	3	72
10791	커피 가 공 업	4	6	5	1	3	4	1	2
10793	수프및균질화식품제조업	1	37	14	23	-	-	1	37
10794	두부및유사식품제조업	16	38	20	18	16	38	-	-
10796	건강보조용액화식품제조업	60	86	45	41	60	86	-	-
10797	건강 기능 식품 제 조 업	3	9	3	6	3	9	-	-
10798	도시락및식사용조리식품제조업	11	79	33	46	10	46	1	33
11	음 료 제 조 업	2	35	26	9	2	35	-	-
111	알 콜 음 료 제 조 업	1	31	24	7	1	31	-	-
1111	발 효 주 제 조 업	1	31	24	7	1	31	-	-
11111	탁 주 및 약 주 제 조 업	1	31	24	7	1	31	-	-
112	비알콜음료및얼음제조업	1	4	2	2	1	4	-	-
1120	비알콜음료및얼음제조업	1	4	2	2	1	4	-	-
11209	기 타 비 알 콜 음 료 제 조 업	1	4	2	2	1	4	-	-
13	섬유제품제조업; 의복제외	351	1,256	673	583	327	1,081	24	175
131	방 적 및 가 공 사 제 조 업	9	17	9	8	9	17	-	-
1310	방 적 및 가 공 사 제 조 업	9	17	9	8	9	17	-	-
13103	화 학 섬유 방 적 업	1	1	1	-	1	1	-	-
13104	연 사 및 가 공 사 제 조 업	8	16	8	8	8	16	-	-
132	직물직조및직물제품제조업	186	621	287	334	171	517	15	104
1321	직 물 직 조 업	8	34	21	13	5	21	3	13
13211	면 직 물 직 조 업	5	19	10	9	3	7	2	12
13213	화 학 섬유 직 물 직 조 업	3	15	11	4	2	14	1	1
1322	직 물 제 품 제 조 업	178	587	266	321	166	496	12	91
13221	침 구 및 관 련 제 품 제 조 업	29	128	51	77	26	92	3	36
13222	자수제품및자수용재료제조업	116	365	163	202	109	322	7	43
13223	커튼및유사제품제조업	9	22	11	11	9	22	-	-
13224	천막및기타캔버스제품제조업	11	23	18	5	11	23	-	-
13229	기 타 직 물 제 품 제 조 업	13	49	23	26	11	37	2	12
133	편조원단및편조제품제조업	42	201	120	81	39	173	3	28

2. Summary Tables by Industrial Sub-classes

(By Type of Legal Organizations & Establishments)

Unit : Each, Person

Type of Legal Organizations				사업체구분별 Type of Establishments						산업분류
회사외법인 Non-business Corp.		비 법 인 Unincorporated Assn.		단독 Single-Unit Establishment		본사, 본점 Head Office		공장, 지사 Factory, Branch		Industrial
사업체수 Estab.	종사자수 Workers	사업체수 Estab.	종사자수 Workers	사업체수 Estab.	종사자수 Workers	사업체수 Estab.	종사자수 Workers	사업체수 Estab.	종사자수 Workers	Classification
-	-	-	-	226	519	1	33	2	39	107
-	-	-	-	108	287	-	-	-	-	1071
-	-	-	-	103	210	-	-	-	-	10711
-	-	-	-	5	77	-	-	-	-	10712
-	-	-	-	5	8	-	-	-	-	1073
-	-	-	-	5	8	-	-	-	-	10730
-	-	-	-	20	39	-	-	1	2	1074
-	-	-	-	18	35	-	-	1	2	10742
-	-	-	-	1	2	-	-	-	-	10743
-	-	-	-	1	2	-	-	-	-	10749
-	-	-	-	93	185	1	33	1	37	1079
-	-	-	-	4	6	-	-	-	-	10791
-	-	-	-	-	-	-	-	1	37	10793
-	-	-	-	16	38	-	-	-	-	10794
-	-	-	-	60	86	-	-	-	-	10796
-	-	-	-	3	9	-	-	-	-	10797
-	-	-	-	10	46	1	33	-	-	10798
-	-	-	-	2	35	-	-	-	-	11
-	-	-	-	1	31	-	-	-	-	111
-	-	-	-	1	31	-	-	-	-	1111
-	-	-	-	1	31	-	-	-	-	11111
-	-	-	-	1	4	-	-	-	-	112
-	-	-	-	1	4	-	-	-	-	1120
-	-	-	-	1	4	-	-	-	-	11209
-	-	-	-	348	1,213	2	21	1	22	13
-	-	-	-	9	17	-	-	-	-	131
-	-	-	-	9	17	-	-	-	-	1310
-	-	-	-	1	1	-	-	-	-	13103
-	-	-	-	8	16	-	-	-	-	13104
-	-	-	-	185	603	1	18	-	-	132
-	-	-	-	8	34	-	-	-	-	1321
-	-	-	-	5	19	-	-	-	-	13211
-	-	-	-	3	15	-	-	-	-	13213
-	-	-	-	177	569	1	18	-	-	1322
-	-	-	-	28	110	1	18	-	-	13221
-	-	-	-	116	365	-	-	-	-	13222
-	-	-	-	9	22	-	-	-	-	13223
-	-	-	-	11	23	-	-	-	-	13224
-	-	-	-	13	49	-	-	-	-	13229
-	-	-	-	40	176	1	3	1	22	133

2. 산업 세계분류별 총괄

(조직형태별, 사업체구분별)

단위 : 개, 명

산업분류 Industrial Classification	합 계 Total				조직형태별			
	사업체수 Establish- ments	종사자수 Workers			개인 Individual Proprietorship		회사법인 Incorporated Company	
		계 Sum	남 자 Male	여 자 Female	사업체수 Estab.	종사자수 Workers	사업체수 Estab.	종사자수 Workers
1331 편 조 원 단 제 조 업	42	201	120	81	39	173	3	28
13310 편 조 원 단 제 조 업	42	201	120	81	39	173	3	28
134 섬유제품염색, 정리및마무리가공업	92	331	206	125	88	304	4	27
1340 섬유제품염색, 정리및마무리가공업	92	331	206	125	88	304	4	27
13401 솜 및 실 염 색 가 공 업	2	8	5	3	1	4	1	4
13402 직물및편조원단염색가공업	4	8	5	3	3	5	1	3
13403 날 염 가 공 업	68	232	161	71	66	212	2	20
13409 기타섬유제품염색, 정리및마무리가공업	18	83	35	48	18	83	-	-
139 기타 섬유 제품 제조업	22	86	51	35	20	70	2	16
1392 끈, 로프, 망및끈가공품제조업	3	13	9	4	2	6	1	7
13921 끈 및 로 프 제 조 업	2	9	8	1	1	2	1	7
13922 어망및기타끈가공품제조업	1	4	1	3	1	4	-	-
1399 그외기타섬유제품제조업	19	73	42	31	18	64	1	9
13991 세 폭 직 물 제 조 업	4	16	13	3	3	7	1	9
13992 부 직 포 및 펠 트 제 조 업	1	9	5	4	1	9	-	-
13994 적층및표면처리직물제조업	5	13	7	6	5	13	-	-
13999 그외기타브류안된섬유제품제조업	9	35	17	18	9	35	-	-
14 의복,의복액세서리및모피제품제조업	1,672	9,804	2,985	6,819	1,584	8,756	87	1,013
141 봉 제 의 복 제 조 업	1,373	8,318	2,414	5,904	1,300	7,387	72	896
1411 정 장 제 조 업	94	503	172	331	85	412	9	91
14111 남 자 용 정 장 제 조 업	24	186	62	124	21	141	3	45
14112 여 자 용 정 장 제 조 업	70	317	110	207	64	271	6	46
1412 내 의 및 잠 옷 제 조 업	27	184	35	149	26	176	1	8
14120 내 의 및 잠 옷 제 조 업	27	184	35	149	26	176	1	8
1413 한 복 제 조 업	19	26	6	20	19	26	-	-
14130 한 복 제 조 업	19	26	6	20	19	26	-	-
1419 기타 봉 제 의 복 제 조 업	1,233	7,605	2,201	5,404	1,170	6,773	62	797
14191 셔츠및체육복제조업	944	6,343	1,718	4,625	898	5,656	46	687
14192 근무복,작업복및유사의복제조업	113	521	187	334	104	414	8	72
14193 가족 의 복 제 조 업	103	465	208	257	97	435	6	30
14194 유아용 의 복 제 조 업	26	112	35	77	25	109	1	3
14199 그외기타봉제의복제조업	47	164	53	111	46	159	1	5
142 모피가공및모피제품제조업	29	130	54	76	27	122	2	8
1420 모피가공및모피제품제조업	29	130	54	76	27	122	2	8
14201 원 모 피 가 공 업	3	15	8	7	3	15	-	-
14202 천연모피제품제조업	15	62	26	36	13	54	2	8
14203 인조모피및인조모피제품제조업	11	53	20	33	11	53	-	-
143 편 조 의 복 제 조 업	171	965	363	602	163	887	8	78
1430 편 조 의 복 제 조 업	171	965	363	602	163	887	8	78
14300 편 조 의 복 제 조 업	171	965	363	602	163	887	8	78
144 의복액세서리제조업	99	391	154	237	94	360	5	31

2. Summary Tables by Industrial Sub-classes

(By Type of Legal Organizations & Establishments)

Unit : Each, Person

Type of Legal Organizations				사업체구분별 Type of Establishments						산업분류 Industrial Classification
회사외법인 Non-business Corp.		비 법 인 Unincorporated Assn.		단독 Single-Unit Establishment		본사, 본점 Head Office		공장, 지사 Factory, Branch		
사업체수 Estab.	종사자수 Workers	사업체수 Estab.	종사자수 Workers	사업체수 Estab.	종사자수 Workers	사업체수 Estab.	종사자수 Workers	사업체수 Estab.	종사자수 Workers	
-	-	-	-	40	176	1	3	1	22	1331
-	-	-	-	40	176	1	3	1	22	13310
-	-	-	-	92	331	-	-	-	-	134
-	-	-	-	92	331	-	-	-	-	1340
-	-	-	-	2	8	-	-	-	-	13401
-	-	-	-	4	8	-	-	-	-	13402
-	-	-	-	68	232	-	-	-	-	13403
-	-	-	-	18	83	-	-	-	-	13409
-	-	-	-	22	86	-	-	-	-	139
-	-	-	-	3	13	-	-	-	-	1392
-	-	-	-	2	9	-	-	-	-	13921
-	-	-	-	1	4	-	-	-	-	13922
-	-	-	-	19	73	-	-	-	-	1399
-	-	-	-	4	16	-	-	-	-	13991
-	-	-	-	1	9	-	-	-	-	13992
-	-	-	-	5	13	-	-	-	-	13994
-	-	-	-	9	35	-	-	-	-	13999
1	35	-	-	1,657	9,590	7	65	8	149	14
1	35	-	-	1,361	8,139	5	45	7	134	141
-	-	-	-	92	494	2	9	-	-	1411
-	-	-	-	24	186	-	-	-	-	14111
-	-	-	-	68	308	2	9	-	-	14112
-	-	-	-	27	184	-	-	-	-	1412
-	-	-	-	27	184	-	-	-	-	14120
-	-	-	-	19	26	-	-	-	-	1413
-	-	-	-	19	26	-	-	-	-	14130
1	35	-	-	1,223	7,435	3	36	7	134	1419
-	-	-	-	938	6,244	-	-	6	99	14191
1	35	-	-	110	455	2	31	1	35	14192
-	-	-	-	103	465	-	-	-	-	14193
-	-	-	-	26	112	-	-	-	-	14194
-	-	-	-	46	159	1	5	-	-	14199
-	-	-	-	28	126	1	4	-	-	142
-	-	-	-	28	126	1	4	-	-	1420
-	-	-	-	3	15	-	-	-	-	14201
-	-	-	-	14	58	1	4	-	-	14202
-	-	-	-	11	53	-	-	-	-	14203
-	-	-	-	169	934	1	16	1	15	143
-	-	-	-	169	934	1	16	1	15	1430
-	-	-	-	169	934	1	16	1	15	14300
-	-	-	-	99	391	-	-	-	-	144

2. 산업 세세분류별 총괄

(조직형태별, 사업체구분별)

단위 : 개, 명

산업분류 Industrial Classification	합 계 Total				조직형태별			
	사업체수 Establish- ments	종사자수 Workers			개인 Individual Proprietorship		회사법인 Incorporated Company	
		계 Sum	남 자 Male	여 자 Female	사업체수 Estab.	종사자수 Workers	사업체수 Estab.	종사자수 Workers
1441 편조의복액세서리제조업	20	70	29	41	19	68	1	2
14411 스타킹및기타양말제조업	4	16	4	12	3	14	1	2
14419 기타편조의복액세서리제조업	16	54	25	29	16	54	-	-
1449 기타의복액세서리제조업	79	321	125	196	75	292	4	29
14491 무자제조업	48	190	78	112	45	164	3	26
14499 그외기타의복액세서리제조업	31	131	47	84	30	128	1	3
15 가죽,가방및신발제조업	447	1,587	812	775	427	1,435	20	152
151 가죽,가방및유사제품제조업	441	1,572	804	768	421	1,420	20	152
1511 원피가공및가죽제조업	4	10	5	5	4	10	-	-
15110 원피가공및가죽제조업	4	10	5	5	4	10	-	-
1512 핸드백,가방및기타보호용케이스제조업	433	1,550	794	756	413	1,398	20	152
15121 핸드백및지갑제조업	145	526	280	246	140	494	5	32
15129 가방및기타보호용케이스제조업	288	1,024	514	510	273	904	15	120
1519 기타가죽제품제조업	4	12	5	7	4	12	-	-
15190 기타가죽제품제조업	4	12	5	7	4	12	-	-
152 신발및신발부분품제조업	6	15	8	7	6	15	-	-
1521 신발제조업	5	14	7	7	5	14	-	-
15211 구두류제조업	4	7	6	1	4	7	-	-
15219 기타신발제조업	1	7	1	6	1	7	-	-
1522 신발부분품제조업	1	1	1	-	1	1	-	-
15220 신발부분품제조업	1	1	1	-	1	1	-	-
16 목재및나무제품제조업;가구제외	14	28	20	8	14	28	-	-
162 나무제품제조업	14	28	20	8	14	28	-	-
1622 건축용나무제품제조업	6	10	9	1	6	10	-	-
16221 목재문및관련제품제조업	6	10	9	1	6	10	-	-
1629 기타나무제품제조업	8	18	11	7	8	18	-	-
16292 주방용및식탁용목제품제조업	3	5	2	3	3	5	-	-
16293 장식용목제품제조업	2	4	2	2	2	4	-	-
16299 그외기타나무제품제조업	3	9	7	2	3	9	-	-
17 펄프,종이및종이제품제조업	27	104	60	44	23	91	4	13
171 펄프, 종이 및 판지 제조업	1	1	-	1	1	1	-	-
1711 펄프 제조업	1	1	-	1	1	1	-	-
17110 펄프 제조업	1	1	-	1	1	1	-	-
172 골판지, 종이상자및종이용기제조업	7	18	14	4	3	5	4	13
1722 종이포대, 판지상자및종이용기제조업	7	18	14	4	3	5	4	13
17221 종이포대 및 가방 제조업	7	18	14	4	3	5	4	13
179 기타종이및판지제품제조업	19	85	46	39	19	85	-	-

2. Summary Tables by Industrial Sub-classes

(By Type of Legal Organizations & Establishments)

Unit : Each, Person

Type of Legal Organizations				사업체구분별 Type of Establishments						산업분류 Industrial Classification
회사외법인 Non-business Corp.		비 법 인 Unincorporated Assn.		단독 Single-Unit Establishment		본사, 본점 Head Office		공장, 지사 Factory, Branch		
사업체수 Estab.	종사자수 Workers	사업체수 Estab.	종사자수 Workers	사업체수 Estab.	종사자수 Workers	사업체수 Estab.	종사자수 Workers	사업체수 Estab.	종사자수 Workers	
-	-	-	-	20	70	-	-	-	-	1441
-	-	-	-	4	16	-	-	-	-	14411
-	-	-	-	16	54	-	-	-	-	14419
-	-	-	-	79	321	-	-	-	-	1449
-	-	-	-	48	190	-	-	-	-	14491
-	-	-	-	31	131	-	-	-	-	14499
-	-	-	-	446	1,584	-	-	1	3	15
-	-	-	-	440	1,569	-	-	1	3	151
-	-	-	-	4	10	-	-	-	-	1511
-	-	-	-	4	10	-	-	-	-	15110
-	-	-	-	432	1,547	-	-	1	3	1512
-	-	-	-	145	526	-	-	-	-	15121
-	-	-	-	287	1,021	-	-	1	3	15129
-	-	-	-	4	12	-	-	-	-	1519
-	-	-	-	4	12	-	-	-	-	15190
-	-	-	-	6	15	-	-	-	-	152
-	-	-	-	5	14	-	-	-	-	1521
-	-	-	-	4	7	-	-	-	-	15211
-	-	-	-	1	7	-	-	-	-	15219
-	-	-	-	1	1	-	-	-	-	1522
-	-	-	-	1	1	-	-	-	-	15220
-	-	-	-	14	28	-	-	-	-	16
-	-	-	-	14	28	-	-	-	-	162
-	-	-	-	6	10	-	-	-	-	1622
-	-	-	-	6	10	-	-	-	-	16221
-	-	-	-	8	18	-	-	-	-	1629
-	-	-	-	3	5	-	-	-	-	16292
-	-	-	-	2	4	-	-	-	-	16293
-	-	-	-	3	9	-	-	-	-	16299
-	-	-	-	25	94	1	9	1	1	17
-	-	-	-	1	1	-	-	-	-	171
-	-	-	-	1	1	-	-	-	-	1711
-	-	-	-	1	1	-	-	-	-	17110
-	-	-	-	5	8	1	9	1	1	172
-	-	-	-	5	8	1	9	1	1	1722
-	-	-	-	5	8	1	9	1	1	17221
-	-	-	-	19	85	-	-	-	-	179

2. 산업 세세분류별 총괄

(조직형태별, 사업체구분별)

단위 : 개, 명

산업분류 Industrial Classification	사업체수 Establish-ments	합 계 Total			조직형태별			
		종사자수 Workers			개인 Individual Proprietorship		회사법인 Incorporated Company	
		계 Sum	남 자 Male	여 자 Female	사업체수 Estab.	종사자수 Workers	사업체수 Estab.	종사자수 Workers
1790 기타종이및판지제품제조업	19	85	46	39	19	85	-	-
17901 문구용종이제품제조업	13	55	29	26	13	55	-	-
17902 위생용종이제품제조업	3	7	5	2	3	7	-	-
17909 그외기타종이및판지제품제조업	3	23	12	11	3	23	-	-
18 인쇄및기록매체복제업	59	130	94	36	57	123	2	7
181 인쇄및인쇄관련산업	56	126	93	33	54	119	2	7
1811 인쇄업	50	106	79	27	49	102	1	4
18111 경인쇄업	24	46	36	10	23	42	1	4
18112 스크린인쇄업	19	48	33	15	19	48	-	-
18119 기타인쇄업	7	12	10	2	7	12	-	-
1812 인쇄관련산업	6	20	14	6	5	17	1	3
18121 제판및조판업	2	4	4	-	1	1	1	3
18122 제책업	3	8	4	4	3	8	-	-
18129 기타인쇄관련산업	1	8	6	2	1	8	-	-
182 기록매체복제업	3	4	1	3	3	4	-	-
1820 기록매체복제업	3	4	1	3	3	4	-	-
18200 기록매체복제업	3	4	1	3	3	4	-	-
20 화학물질및화학제품제조업;의약품제조업	13	43	26	17	10	35	2	5
203 합성고무및플라스틱물질제조업	2	5	4	1	-	-	2	5
2030 합성고무및플라스틱물질제조업	2	5	4	1	-	-	2	5
20302 합성수지및기타플라스틱물질제조업	1	1	-	1	-	-	1	1
20303 가공및재생플라스틱원료생산업	1	4	4	-	-	-	1	4
204 기타화학제품제조업	10	36	21	15	9	33	-	-
2042 잉크, 페인트, 코팅제및유사제품제조업	1	3	2	1	1	3	-	-
20423 인쇄잉크제조업	1	3	2	1	1	3	-	-
2043 세제, 화장품및광택제제조업	5	19	12	7	5	19	-	-
20432 치약, 비누및기타세제제조업	1	2	1	1	1	2	-	-
20433 화장품제조업	3	9	4	5	3	9	-	-
20434 표면광택제및실내가향제제조업	1	8	7	1	1	8	-	-
2049 그외기타화학제품제조업	4	14	7	7	3	11	-	-
20491 사진용화학제품및광각재료제조업	2	5	3	2	1	2	-	-
20493 접착제및젤라틴제조업	1	6	3	3	1	6	-	-
20499 그외기타분류안된화학제품제조업	1	3	1	2	1	3	-	-
205 화학섬유제조업	1	2	1	1	1	2	-	-
2050 화학섬유제조업	1	2	1	1	1	2	-	-
20501 합성섬유제조업	1	2	1	1	1	2	-	-
21 의료용물질및의약품제조업	5	21	7	14	4	16	1	5
213 의료용품및기타의약품관련제품제조업	5	21	7	14	4	16	1	5
2130 의료용품및기타의약품관련제품제조업	5	21	7	14	4	16	1	5

2. Summary Tables by Industrial Sub-classes

(By Type of Legal Organizations & Establishments)

Unit : Each, Person

Type of Legal Organizations				사업체구분별 Type of Establishments						산업분류
회사외법인 Non-business Corp.		비 법 인 Unincorporated Assn.		단독 Single-Unit Establishment		본사, 본점 Head Office		공장, 지사 Factory, Branch		Industrial
사업체수 Estab.	종사자수 Workers	사업체수 Estab.	종사자수 Workers	사업체수 Estab.	종사자수 Workers	사업체수 Estab.	종사자수 Workers	사업체수 Estab.	종사자수 Workers	Classification
-	-	-	-	19	85	-	-	-	-	1790
-	-	-	-	13	55	-	-	-	-	17901
-	-	-	-	3	7	-	-	-	-	17902
-	-	-	-	3	23	-	-	-	-	17909
-	-	-	-	59	130	-	-	-	-	18
-	-	-	-	56	126	-	-	-	-	181
-	-	-	-	50	106	-	-	-	-	1811
-	-	-	-	24	46	-	-	-	-	18111
-	-	-	-	19	48	-	-	-	-	18112
-	-	-	-	7	12	-	-	-	-	18119
-	-	-	-	6	20	-	-	-	-	1812
-	-	-	-	2	4	-	-	-	-	18121
-	-	-	-	3	8	-	-	-	-	18122
-	-	-	-	1	8	-	-	-	-	18129
-	-	-	-	3	4	-	-	-	-	182
-	-	-	-	3	4	-	-	-	-	1820
-	-	-	-	3	4	-	-	-	-	18200
1	3	-	-	13	43	-	-	-	-	20
-	-	-	-	2	5	-	-	-	-	203
-	-	-	-	2	5	-	-	-	-	2030
-	-	-	-	1	1	-	-	-	-	20302
-	-	-	-	1	4	-	-	-	-	20303
1	3	-	-	10	36	-	-	-	-	204
-	-	-	-	1	3	-	-	-	-	2042
-	-	-	-	1	3	-	-	-	-	20423
-	-	-	-	5	19	-	-	-	-	2043
-	-	-	-	1	2	-	-	-	-	20432
-	-	-	-	3	9	-	-	-	-	20433
-	-	-	-	1	8	-	-	-	-	20434
1	3	-	-	4	14	-	-	-	-	2049
1	3	-	-	2	5	-	-	-	-	20491
-	-	-	-	1	6	-	-	-	-	20493
-	-	-	-	1	3	-	-	-	-	20499
-	-	-	-	1	2	-	-	-	-	205
-	-	-	-	1	2	-	-	-	-	2050
-	-	-	-	1	2	-	-	-	-	20501
-	-	-	-	5	21	-	-	-	-	21
-	-	-	-	5	21	-	-	-	-	213
-	-	-	-	5	21	-	-	-	-	2130

2. 산업 세세분류별 총괄

(조직형태별, 사업체구분별)

단위 : 개, 명

산업분류 Industrial Classification	합 계 Total				조직형태별			
	사업체수 Establish- ments	종사자수 Workers			개인 Individual Proprietorship		회사법인 Incorporated Company	
		계 Sum	남 자 Male	여 자 Female	사업체수 Estab.	종사자수 Workers	사업체수 Estab.	종사자수 Workers
21300 의료용품및기타의약관련제품제조업	5	21	7	14	4	16	1	5
22 고무제품및플라스틱제품제조업	40	117	76	41	36	89	4	28
221 고무제품제조업	6	16	12	4	6	16	-	-
2219 기타고무제품제조업	6	16	12	4	6	16	-	-
22191 산업용비경화고무제품제조업	3	5	5	-	3	5	-	-
22192 고무의류및기타위생용고무제품제조업	1	5	2	3	1	5	-	-
22199 그외기타고무제품제조업	2	6	5	1	2	6	-	-
222 플라스틱제품제조업	34	101	64	37	30	73	4	28
2221 1차플라스틱제품제조업	2	4	4	-	2	4	-	-
22211 플라스틱선, 봉, 관및호스제조업	1	2	2	-	1	2	-	-
22212 플라스틱필름, 시트및판제조업	1	2	2	-	1	2	-	-
2222 건축용플라스틱제품제조업	4	19	16	3	2	8	2	11
22222 저장용및위생용플라스틱제품제조업	1	2	2	-	1	2	-	-
22223 플라스틱창호제조업	1	6	5	1	1	6	-	-
22229 기타건축용플라스틱조립제품제조업	2	11	9	2	-	-	2	11
2223 포장용플라스틱제품제조업	14	28	20	8	13	22	1	6
22231 플라스틱포대, 봉투및유사제품제조업	10	24	16	8	9	18	1	6
22232 포장용플라스틱성형용기제조업	4	4	4	-	4	4	-	-
2224 기계장비조립용플라스틱제품제조업	7	36	15	21	6	25	1	11
22240 기계장비조립용플라스틱제품제조업	7	36	15	21	6	25	1	11
2229 기타플라스틱제품제조업	7	14	9	5	7	14	-	-
22291 플라스틱적층, 도포및기타표면처리제품제조업	1	1	1	-	1	1	-	-
22299 그외기타플라스틱제품제조업	6	13	8	5	6	13	-	-
23 비금속광물제품제조업	10	22	16	6	9	16	1	6
231 유리및유리제품제조업	5	16	13	3	4	10	1	6
2312 산업용유리및판유리가공품제조업	5	16	13	3	4	10	1	6
23122 판유리가공품제조업	5	16	13	3	4	10	1	6
232 도자기및기타요업제품제조업	3	3	1	2	3	3	-	-
2321 일반도자기제조업	3	3	1	2	3	3	-	-
23211 가정용및장식용도자기제조업	2	2	-	2	2	2	-	-
23212 위생용도자기제조업	1	1	1	-	1	1	-	-
233 시멘트, 석회, 플라스틱및그제품제조업	1	1	1	-	1	1	-	-
2332 콘크리트, 시멘트및플라스터제품제조업	1	1	1	-	1	1	-	-
23322 레미콘제조업	1	1	1	-	1	1	-	-
239 기타비금속광물제품제조업	1	2	1	1	1	2	-	-
2391 석제품제조업	1	2	1	1	1	2	-	-
23919 기타석제품제조업	1	2	1	1	1	2	-	-
24 1차금속제조업	9	28	23	5	8	17	1	11

2. Summary Tables by Industrial Sub-classes

(By Type of Legal Organizations & Establishments)

Unit : Each, Person

Type of Legal Organizations				사업체구분별 Type of Establishments						산업분류 Industrial Classification
회사외법인 Non-business Corp.		비 법 인 Unincorporated Assn.		단독 Single-Unit Establishment		본사, 본점 Head Office		공장, 지사 Factory, Branch		
사업체수 Estab.	종사자수 Workers	사업체수 Estab.	종사자수 Workers	사업체수 Estab.	종사자수 Workers	사업체수 Estab.	종사자수 Workers	사업체수 Estab.	종사자수 Workers	
-	-	-	-	5	21	-	-	-	-	21300
-	-	-	-	39	111	1	6	-	-	22
-	-	-	-	6	16	-	-	-	-	221
-	-	-	-	6	16	-	-	-	-	2219
-	-	-	-	3	5	-	-	-	-	22191
-	-	-	-	1	5	-	-	-	-	22192
-	-	-	-	2	6	-	-	-	-	22199
-	-	-	-	33	95	1	6	-	-	222
-	-	-	-	2	4	-	-	-	-	2221
-	-	-	-	1	2	-	-	-	-	22211
-	-	-	-	1	2	-	-	-	-	22212
-	-	-	-	3	13	1	6	-	-	2222
-	-	-	-	1	2	-	-	-	-	22222
-	-	-	-	1	6	-	-	-	-	22223
-	-	-	-	1	5	1	6	-	-	22229
-	-	-	-	14	28	-	-	-	-	2223
-	-	-	-	10	24	-	-	-	-	22231
-	-	-	-	4	4	-	-	-	-	22232
-	-	-	-	7	36	-	-	-	-	2224
-	-	-	-	7	36	-	-	-	-	22240
-	-	-	-	7	14	-	-	-	-	2229
-	-	-	-	1	1	-	-	-	-	22291
-	-	-	-	6	13	-	-	-	-	22299
-	-	-	-	10	22	-	-	-	-	23
-	-	-	-	5	16	-	-	-	-	231
-	-	-	-	5	16	-	-	-	-	2312
-	-	-	-	5	16	-	-	-	-	23122
-	-	-	-	3	3	-	-	-	-	232
-	-	-	-	3	3	-	-	-	-	2321
-	-	-	-	2	2	-	-	-	-	23211
-	-	-	-	1	1	-	-	-	-	23212
-	-	-	-	1	1	-	-	-	-	233
-	-	-	-	1	1	-	-	-	-	2332
-	-	-	-	1	1	-	-	-	-	23322
-	-	-	-	1	2	-	-	-	-	239
-	-	-	-	1	2	-	-	-	-	2391
-	-	-	-	1	2	-	-	-	-	23919
-	-	-	-	8	17	1	11	-	-	24

2. 산업 세세분류별 총괄

(조직형태별, 사업체구분별)

단위 : 개, 명

산업분류 Industrial Classification		합 계 Total			조직형태별				
		사업체수 Establish- ments	종사자수 Workers		개인 Individual Proprietorship		회사법인 Incorporated Company		
			계 Sum	남 자 Male	여 자 Female	사업체수 Estab.	종사자수 Workers	사업체수 Estab.	종사자수 Workers
241	1 차 철 강 제 조 업	3	9	9	-	3	9	-	-
2419	기 타 1 차 철 강 제 조 업	3	9	9	-	3	9	-	-
24199	그 외 기 타 1 차 철 강 제 조 업	3	9	9	-	3	9	-	-
242	1 차 비 철 금 속 제 조 업	5	18	13	5	4	7	1	11
2422	비철금속압연, 압출및연신제품제조업	4	15	11	4	3	4	1	11
24222	알루미늄압연, 압출및연신제품제조업	4	15	11	4	3	4	1	11
2429	기 타 1 차 비 철 금 속 제 조 업	1	3	2	1	1	3	-	-
24290	기 타 1 차 비 철 금 속 제 조 업	1	3	2	1	1	3	-	-
243	금 속 주 조 업	1	1	1	-	1	1	-	-
2431	철 강 주 조 업	1	1	1	-	1	1	-	-
24311	선 철 주 물 주 조 업	1	1	1	-	1	1	-	-
25	금속가공제품제조업; 기계및기구제외	144	365	301	64	134	279	10	86
251	구조용금속제품, 탱크및증기발생기제조업	88	216	190	26	81	169	7	47
2511	구조용 금속 제품 제조업	88	216	190	26	81	169	7	47
25111	금속문, 창, 셔터및관련제품제조업	78	182	162	20	73	145	5	37
25112	구조용금속관련제품및금속공작물제조업	7	25	22	3	6	20	1	5
25113	금속조립구조재제조업	1	2	1	1	1	2	-	-
25119	기타구조용금속제품제조업	2	7	5	2	1	2	1	5
259	기타금속가공제품제조업	56	149	111	38	53	110	3	39
2591	금속단조, 압출및분말야금제품제조업	12	26	16	10	12	26	-	-
25912	금속 단 조 제 품 제 조 업	1	1	1	-	1	1	-	-
25913	금속 압 형 제 품 제 조 업	11	25	15	10	11	25	-	-
2592	금속열처리, 도금및기타금속가공업	7	13	12	1	7	13	-	-
25921	금속 열 처 리 업	1	1	-	1	1	1	-	-
25924	질삭가공및유사처리업	4	6	6	-	4	6	-	-
25929	그 외 기 타 금 속 가 공 업	2	6	6	-	2	6	-	-
2593	날붙이, 수공구및일반철물제조업	15	54	40	14	13	21	2	33
25932	일 반 철 물 제 조 업	12	33	21	12	11	19	1	14
25933	비동력식수공구제조업	1	19	17	2	-	-	1	19
25934	톱 및 호 환 성 공 구 제 조 업	2	2	2	-	2	2	-	-
2594	금속파스너, 스프링및금속선가공제품제조업	14	25	21	4	14	25	-	-
25941	금속파스너및나사제품제조업	13	23	19	4	13	23	-	-
25942	금속 스프링 제조업	1	2	2	-	1	2	-	-
2599	그외기타금속가공제품제조업	8	31	22	9	7	25	1	6
25991	금속갠및기타포장용기제조업	1	8	5	3	1	8	-	-
25993	수동식식품가공기및금속주방용기제조업	2	2	2	-	2	2	-	-
25999	그외기타분류안된금속가공제품제조업	5	21	15	6	4	15	1	6
26	전자부품, 컴퓨터, 영상, 음향및통신장비제조업	26	116	70	46	15	52	11	64
261	반 도 체 제 조 업	1	1	1	-	-	-	1	1

2. Summary Tables by Industrial Sub-classes

(By Type of Legal Organizations & Establishments)

Unit : Each, Person

Type of Legal Organizations				사업체구분별 Type of Establishments						산업분류 Industrial Classification
회사외법인 Non-business Corp.		비 법 인 Unincorporated Assn.		단독 Single-Unit Establishment		본사, 본점 Head Office		공장, 지사 Factory, Branch		
사업체수 Estab.	종사자수 Workers	사업체수 Estab.	종사자수 Workers	사업체수 Estab.	종사자수 Workers	사업체수 Estab.	종사자수 Workers	사업체수 Estab.	종사자수 Workers	
-	-	-	-	3	9	-	-	-	-	241
-	-	-	-	3	9	-	-	-	-	2419
-	-	-	-	3	9	-	-	-	-	24199
-	-	-	-	4	7	1	11	-	-	242
-	-	-	-	3	4	1	11	-	-	2422
-	-	-	-	3	4	1	11	-	-	24222
-	-	-	-	1	3	-	-	-	-	2429
-	-	-	-	1	3	-	-	-	-	24290
-	-	-	-	1	1	-	-	-	-	243
-	-	-	-	1	1	-	-	-	-	2431
-	-	-	-	1	1	-	-	-	-	24311
-	-	-	-	141	335	2	24	1	6	25
-	-	-	-	87	211	1	5	-	-	251
-	-	-	-	87	211	1	5	-	-	2511
-	-	-	-	78	182	-	-	-	-	25111
-	-	-	-	7	25	-	-	-	-	25112
-	-	-	-	1	2	-	-	-	-	25113
-	-	-	-	1	2	1	5	-	-	25119
-	-	-	-	54	124	1	19	1	6	259
-	-	-	-	12	26	-	-	-	-	2591
-	-	-	-	1	1	-	-	-	-	25912
-	-	-	-	11	25	-	-	-	-	25913
-	-	-	-	7	13	-	-	-	-	2592
-	-	-	-	1	1	-	-	-	-	25921
-	-	-	-	4	6	-	-	-	-	25924
-	-	-	-	2	6	-	-	-	-	25929
-	-	-	-	14	35	1	19	-	-	2593
-	-	-	-	12	33	-	-	-	-	25932
-	-	-	-	-	-	1	19	-	-	25933
-	-	-	-	2	2	-	-	-	-	25934
-	-	-	-	14	25	-	-	-	-	2594
-	-	-	-	13	23	-	-	-	-	25941
-	-	-	-	1	2	-	-	-	-	25942
-	-	-	-	7	25	-	-	1	6	2599
-	-	-	-	1	8	-	-	-	-	25991
-	-	-	-	2	2	-	-	-	-	25993
-	-	-	-	4	15	-	-	1	6	25999
-	-	-	-	25	115	1	1	-	-	26
-	-	-	-	-	-	1	1	-	-	261

2. 산업 세세분류별 총괄

(조직형태별, 사업체구분별)

단위 : 개, 명

산업분류 Industrial Classification	합 계 Total				조직형태별			
	사업체수 Establish-ments	종사자수 Workers			개인 Individual Proprietorship		회사법인 Incorporated Company	
		계 Sum	남 자 Male	여 자 Female	사업체수 Estab.	종사자수 Workers	사업체수 Estab.	종사자수 Workers
2612 다이오드, 트랜지스터및유사반도체소자제조업	1	1	1	-	-	-	1	1
26120 다이오드, 트랜지스터및유사반도체소자제조업	1	1	1	-	-	-	1	1
262 전자부품제조업	14	54	25	29	11	43	3	11
2622 인쇄회로기판및전자부품실장기판제조업	1	1	1	-	-	-	1	1
26222 전자부품실장기판제조업	1	1	1	-	-	-	1	1
2629 기타전자부품제조업	13	53	24	29	11	43	2	10
26294 전자카드제조업	1	4	4	-	-	-	1	4
26295 전자코일, 변성기및기타전자유도자제조업	7	33	12	21	6	27	1	6
26299 그외기타전자부품제조업	5	16	8	8	5	16	-	-
263 컴퓨터및주변장치제조업	2	15	11	4	-	-	2	15
2632 기억장치및주변기기제조업	2	15	11	4	-	-	2	15
26329 기타주변기기제조업	2	15	11	4	-	-	2	15
264 통신및방송장비제조업	6	37	28	9	2	4	4	33
2641 유선통신장비제조업	2	18	12	6	-	-	2	18
26410 유선통신장비제조업	2	18	12	6	-	-	2	18
2642 방송및무선통신장비제조업	4	19	16	3	2	4	2	15
26421 방송장비제조업	3	17	15	2	1	2	2	15
26422 이동전화기제조업	1	2	1	1	1	2	-	-
265 영상및음향기기제조업	2	7	3	4	1	3	1	4
2651 텔레비전, 비디오및기타영상기기제조업	1	4	2	2	-	-	1	4
26519 비디오및기타영상기기제조업	1	4	2	2	-	-	1	4
2652 오디오, 스피커및기타음향기기제조업	1	3	1	2	1	3	-	-
26529 기타음향기기제조업	1	3	1	2	1	3	-	-
266 마그네틱및광학매체제조업	1	2	2	-	1	2	-	-
2660 마그네틱및광학매체제조업	1	2	2	-	1	2	-	-
26600 마그네틱및광학매체제조업	1	2	2	-	1	2	-	-
27 의료,정밀,광학기기및시계제조업	57	252	176	76	52	179	5	73
271 의료용기기제조업	44	200	138	62	41	137	3	63
2711 방사선장치및전기식진단기기제조업	1	33	23	10	-	-	1	33
27112 전기식진단및요법기기제조업	1	33	23	10	-	-	1	33
2719 기타의료용기기제조업	43	167	115	52	41	137	2	30
27192 정형외과용및신체보정용기기제조업	38	149	104	45	37	125	1	24
27193 의료용가구제조업	1	2	2	-	1	2	-	-
27199 그외기타의료용기기제조업	4	16	9	7	3	10	1	6
272 측정, 시험, 항해, 제어및기타정밀기기제조업·광학기기의제외	8	35	27	8	6	25	2	10
2721 측정, 시험, 항해, 제어및기타정밀기기제조업	8	35	27	8	6	25	2	10
27212 전자기측정, 시험및분석기구제조업	1	2	1	1	1	2	-	-

2. Summary Tables by Industrial Sub-classes

(By Type of Legal Organizations & Establishments)

Unit : Each, Person

Type of Legal Organizations				사업체구분별 Type of Establishments						산업분류 Industrial Classification
회사외법인 Non-business Corp.		비 법 인 Unincorporated Assn.		단독 Single-Unit Establishment		본사, 본점 Head Office		공장, 지사 Factory, Branch		
사업체수 Estab.	종사자수 Workers	사업체수 Estab.	종사자수 Workers	사업체수 Estab.	종사자수 Workers	사업체수 Estab.	종사자수 Workers	사업체수 Estab.	종사자수 Workers	
-	-	-	-	-	-	1	1	-	-	2612
-	-	-	-	-	-	1	1	-	-	26120
-	-	-	-	14	54	-	-	-	-	262
-	-	-	-	1	1	-	-	-	-	2622
-	-	-	-	1	1	-	-	-	-	26222
-	-	-	-	13	53	-	-	-	-	2629
-	-	-	-	1	4	-	-	-	-	26294
-	-	-	-	7	33	-	-	-	-	26295
-	-	-	-	5	16	-	-	-	-	26299
-	-	-	-	2	15	-	-	-	-	263
-	-	-	-	2	15	-	-	-	-	2632
-	-	-	-	2	15	-	-	-	-	26329
-	-	-	-	6	37	-	-	-	-	264
-	-	-	-	2	18	-	-	-	-	2641
-	-	-	-	2	18	-	-	-	-	26410
-	-	-	-	4	19	-	-	-	-	2642
-	-	-	-	3	17	-	-	-	-	26421
-	-	-	-	1	2	-	-	-	-	26422
-	-	-	-	2	7	-	-	-	-	265
-	-	-	-	1	4	-	-	-	-	2651
-	-	-	-	1	4	-	-	-	-	26519
-	-	-	-	1	3	-	-	-	-	2652
-	-	-	-	1	3	-	-	-	-	26529
-	-	-	-	1	2	-	-	-	-	266
-	-	-	-	1	2	-	-	-	-	2660
-	-	-	-	1	2	-	-	-	-	26600
-	-	-	-	57	252	-	-	-	-	27
-	-	-	-	44	200	-	-	-	-	271
-	-	-	-	1	33	-	-	-	-	2711
-	-	-	-	1	33	-	-	-	-	27112
-	-	-	-	43	167	-	-	-	-	2719
-	-	-	-	38	149	-	-	-	-	27192
-	-	-	-	1	2	-	-	-	-	27193
-	-	-	-	4	16	-	-	-	-	27199
-	-	-	-	8	35	-	-	-	-	272
-	-	-	-	8	35	-	-	-	-	2721
-	-	-	-	1	2	-	-	-	-	27212

2. 산업 세세분류별 총괄

(조직형태별, 사업체구분별)

단위 : 개, 명

산업분류 Industrial Classification	사업체수 Establish- ments	합 계 Total			조 직 형 태 별				
		종사자수 Workers			개인 Individual Proprietorship		회사법인 Incorporated Company		
		계 Sum	남 자 Male	여 자 Female	사업체수 Estab.	종사자수 Workers	사업체수 Estab.	종사자수 Workers	
27213	물질검사, 측정및분석기구제조업	3	20	15	5	2	16	1	4
27215	기동자동차측정및제어장치제조업	3	11	9	2	2	5	1	6
27216	산업처리공정제어장비제조업	1	2	2	-	1	2	-	-
273	안경, 사진장비및기타광학기계제조업	2	4	4	-	2	4	-	-
2732	광학기계및사진장비제조업	2	4	4	-	2	4	-	-
27321	광학렌즈및광학요소제조업	1	3	3	-	1	3	-	-
27322	사진기, 영사기및관련장비제조업	1	1	1	-	1	1	-	-
274	시 계 및 시 계 부 품 제 조 업	3	13	7	6	3	13	-	-
2740	시 계 및 시 계 부 품 제 조 업	3	13	7	6	3	13	-	-
27401	시 계 제 조 업	3	13	7	6	3	13	-	-
28	전 기 장 비 제 조 업	94	349	233	116	83	234	11	115
281	전동기, 발전기및전기변환·공급·제어장치제조업	23	72	45	27	21	63	2	9
2811	전동기, 발전기및전기변환장치제조업	12	44	20	24	11	39	1	5
28111	전 동 기 및 발 전 기 제 조 업	1	2	2	-	1	2	-	-
28112	변 압 기 제 조 업	9	36	13	23	9	36	-	-
28113	방 전 램 프 용 안 정 기 제 조 업	1	1	1	-	1	1	-	-
28119	기타발전기및전기변환장치제조업	1	5	4	1	-	-	1	5
2812	전기공급및전기제어장치제조업	11	28	25	3	10	24	1	4
28121	전기회로개폐, 보호및접속장치제조업	6	13	11	2	5	9	1	4
28122	배전반및전기자동제어반제조업	5	15	14	1	5	15	-	-
283	절 연 선 및 케 이 블 제 조 업	2	6	5	1	2	6	-	-
2830	절 연 선 및 케 이 블 제 조 업	2	6	5	1	2	6	-	-
28302	기타절연선및케이블제조업	2	6	5	1	2	6	-	-
284	전 구 및 조 명 장 치 제 조 업	52	126	107	19	49	106	3	20
2842	조 명 장 치 제 조 업	52	126	107	19	49	106	3	20
28422	일반용전기조명장치제조업	3	8	6	2	2	2	1	6
28423	전시및광고용조명장치제조업	49	118	101	17	47	104	2	14
285	가 정 용 기 기 제 조 업	13	133	67	66	10	52	3	81
2851	가 정 용 전 기 기 기 제 조 업	10	114	54	60	7	33	3	81
28511	주 방 용 전 기 기 기 제 조 업	2	2	2	-	2	2	-	-
28512	가정용전기난방기기제조업	1	4	2	2	1	4	-	-
28519	기타가정용전기기기제조업	7	108	50	58	4	27	3	81
2852	가정용비전기식조리및난방기구제조업	3	19	13	6	3	19	-	-
28520	가정용비전기식조리및난방기구제조업	3	19	13	6	3	19	-	-
289	기 타 전 기 장 비 제 조 업	4	12	9	3	1	7	3	5
2890	기 타 전 기 장 비 제 조 업	4	12	9	3	1	7	3	5
28901	전기경보및신호장치제조업	3	10	8	2	1	7	2	3
28902	전기용탄소제품및절연제품제조업	1	2	1	1	-	-	1	2
29	기 타 기 계 및 장 비 제 조 업	46	150	119	31	38	82	8	68

2. Summary Tables by Industrial Sub-classes

(By Type of Legal Organizations & Establishments)

Unit : Each, Person

Type of Legal Organizations				사업체구분별 Type of Establishments						산업분류 Industrial Classification
회사외법인 Non-business Corp.		비 법 인 Unincorporated Assn.		단독 Single-Unit Establishment		본사, 본점 Head Office		공장, 지사 Factory, Branch		
사업체수 Estab.	종사자수 Workers	사업체수 Estab.	종사자수 Workers	사업체수 Estab.	종사자수 Workers	사업체수 Estab.	종사자수 Workers	사업체수 Estab.	종사자수 Workers	
-	-	-	-	3	20	-	-	-	-	27213
-	-	-	-	3	11	-	-	-	-	27215
-	-	-	-	1	2	-	-	-	-	27216
-	-	-	-	2	4	-	-	-	-	273
-	-	-	-	2	4	-	-	-	-	2732
-	-	-	-	1	3	-	-	-	-	27321
-	-	-	-	1	1	-	-	-	-	27322
-	-	-	-	3	13	-	-	-	-	274
-	-	-	-	3	13	-	-	-	-	2740
-	-	-	-	3	13	-	-	-	-	27401
-	-	-	-	91	268	1	63	2	18	28
-	-	-	-	23	72	-	-	-	-	281
-	-	-	-	12	44	-	-	-	-	2811
-	-	-	-	1	2	-	-	-	-	28111
-	-	-	-	9	36	-	-	-	-	28112
-	-	-	-	1	1	-	-	-	-	28113
-	-	-	-	1	5	-	-	-	-	28119
-	-	-	-	11	28	-	-	-	-	2812
-	-	-	-	6	13	-	-	-	-	28121
-	-	-	-	5	15	-	-	-	-	28122
-	-	-	-	2	6	-	-	-	-	283
-	-	-	-	2	6	-	-	-	-	2830
-	-	-	-	2	6	-	-	-	-	28302
-	-	-	-	52	126	-	-	-	-	284
-	-	-	-	52	126	-	-	-	-	2842
-	-	-	-	3	8	-	-	-	-	28422
-	-	-	-	49	118	-	-	-	-	28423
-	-	-	-	10	52	1	63	2	18	285
-	-	-	-	7	33	1	63	2	18	2851
-	-	-	-	2	2	-	-	-	-	28511
-	-	-	-	1	4	-	-	-	-	28512
-	-	-	-	4	27	1	63	2	18	28519
-	-	-	-	3	19	-	-	-	-	2852
-	-	-	-	3	19	-	-	-	-	28520
-	-	-	-	4	12	-	-	-	-	289
-	-	-	-	4	12	-	-	-	-	2890
-	-	-	-	3	10	-	-	-	-	28901
-	-	-	-	1	2	-	-	-	-	28902
-	-	-	-	45	129	1	21	-	-	29

2. 산업 세세분류별 총괄

(조직형태별, 사업체구분별)

단위 : 개, 명

산업분류 Industrial Classification	사업체수 Establish- ments	합 계 Total			조 직 형 태 별			
		종사자수 Workers			개인 Individual Proprietorship		회사법인 Incorporated Company	
		계 Sum	남 자 Male	여 자 Female	사업체수 Estab.	종사자수 Workers	사업체수 Estab.	종사자수 Workers
291 일반목적용기계제조업	17	84	60	24	11	23	6	61
2912 유압기기제조업	1	20	11	9	-	-	1	20
29120 유압기기제조업	1	20	11	9	-	-	1	20
2914 베어링,기어및동력전달장치제조업	1	1	1	-	1	1	-	-
29141 볼베어링및롤러베어링제조업	1	1	1	-	1	1	-	-
2916 산업용트럭, 승강기및물품취급장비제조업	2	4	4	-	1	1	1	3
29162 승강기제조업	2	4	4	-	1	1	1	3
2917 냉각,공기조화,여과, 증류및가스발생기제조업	11	52	39	13	7	14	4	38
29171 산업용냉장및냉동장비제조업	5	20	17	3	2	3	3	17
29173 산업용송풍기및배기장치제조업	4	10	9	1	4	10	-	-
29174 기체여과기제조업	2	22	13	9	1	1	1	21
2919 기타일반목적용기계제조업	2	7	5	2	2	7	-	-
29192 용기세척, 포장및충전기제조업	1	2	1	1	1	2	-	-
29199 그외기타일반목적용기계제조업	1	5	4	1	1	5	-	-
292 특수목적용기계제조업	29	66	59	7	27	59	2	7
2922 가공작기계제조업	4	6	5	1	4	6	-	-
29222 금속절삭기계제조업	3	5	4	1	3	5	-	-
29223 금속성형기계제조업	1	1	1	-	1	1	-	-
2923 금속주조및기타야금용기계제조업	1	3	3	-	1	3	-	-
29230 금속주조및기타야금용기계제조업	1	3	3	-	1	3	-	-
2924 건설및광산용기계장비제조업	4	11	10	1	2	4	2	7
29241 토목공사및유사용기계장비제조업	3	6	5	1	2	4	1	2
29242 광물처리및취급장비제조업	1	5	5	-	-	-	1	5
2926 섬유, 의복및가족가공기계제조업	5	20	19	1	5	20	-	-
29269 기타섬유, 의복및가족가공기계제조업	5	20	19	1	5	20	-	-
2929 기타특수목적용기계제조업	15	26	22	4	15	26	-	-
29294 주형 및 금형 제조업	15	26	22	4	15	26	-	-
30 자동차및트레일러제조업	5	13	10	3	5	13	-	-
303 자동차부품제조업	5	13	10	3	5	13	-	-
3032 자동차차체용부품제조업	1	1	1	-	1	1	-	-
30320 자동차차체용부품제조업	1	1	1	-	1	1	-	-
3039 기타자동차부품제조업	4	12	9	3	4	12	-	-
30399 그외기타자동차부품제조업	4	12	9	3	4	12	-	-
32 가구제조업	36	104	79	25	34	94	2	10
320 가구제조업	36	104	79	25	34	94	2	10
3201 침대및내장가구제조업	5	19	10	9	4	13	1	6
32011 운송장비용의자제조업	4	18	9	9	3	12	1	6
32019 소파및기타내장가구제조업	1	1	1	-	1	1	-	-

2. Summary Tables by Industrial Sub-classes

(By Type of Legal Organizations & Establishments)

Unit : Each, Person

Type of Legal Organizations				사업체구분별 Type of Establishments						산업분류 Industrial Classification
회사외법인 Non-business Corp.		비 법 인 Unincorporated Assn.		단독 Single-Unit Establishment		본사, 본점 Head Office		공장, 지사 Factory, Branch		
사업체수 Estab.	종사자수 Workers	사업체수 Estab.	종사자수 Workers	사업체수 Estab.	종사자수 Workers	사업체수 Estab.	종사자수 Workers	사업체수 Estab.	종사자수 Workers	
-	-	-	-	16	63	1	21	-	-	291
-	-	-	-	1	20	-	-	-	-	2912
-	-	-	-	1	20	-	-	-	-	29120
-	-	-	-	1	1	-	-	-	-	2914
-	-	-	-	1	1	-	-	-	-	29141
-	-	-	-	2	4	-	-	-	-	2916
-	-	-	-	2	4	-	-	-	-	29162
-	-	-	-	10	31	1	21	-	-	2917
-	-	-	-	5	20	-	-	-	-	29171
-	-	-	-	4	10	-	-	-	-	29173
-	-	-	-	1	1	1	21	-	-	29174
-	-	-	-	2	7	-	-	-	-	2919
-	-	-	-	1	2	-	-	-	-	29192
-	-	-	-	1	5	-	-	-	-	29199
-	-	-	-	29	66	-	-	-	-	292
-	-	-	-	4	6	-	-	-	-	2922
-	-	-	-	3	5	-	-	-	-	29222
-	-	-	-	1	1	-	-	-	-	29223
-	-	-	-	1	3	-	-	-	-	2923
-	-	-	-	1	3	-	-	-	-	29230
-	-	-	-	4	11	-	-	-	-	2924
-	-	-	-	3	6	-	-	-	-	29241
-	-	-	-	1	5	-	-	-	-	29242
-	-	-	-	5	20	-	-	-	-	2926
-	-	-	-	5	20	-	-	-	-	29269
-	-	-	-	15	26	-	-	-	-	2929
-	-	-	-	15	26	-	-	-	-	29294
-	-	-	-	5	13	-	-	-	-	30
-	-	-	-	5	13	-	-	-	-	303
-	-	-	-	1	1	-	-	-	-	3032
-	-	-	-	1	1	-	-	-	-	30320
-	-	-	-	4	12	-	-	-	-	3039
-	-	-	-	4	12	-	-	-	-	30399
-	-	-	-	36	104	-	-	-	-	32
-	-	-	-	36	104	-	-	-	-	320
-	-	-	-	5	19	-	-	-	-	3201
-	-	-	-	4	18	-	-	-	-	32011
-	-	-	-	1	1	-	-	-	-	32019

2. 산업 세세분류별 총괄

(조직형태별, 사업체구분별)

단위 : 개, 명

산업분류 Industrial Classification	사업체수 Establish- -ments	합 계 Total			조 직 형 태 별			
		종사자수 Workers			개인 Individual Proprietorship		회사법인 Incorporated Company	
		계 Sum	남 자 Male	여 자 Female	사업체수 Estab.	종사자수 Workers	사업체수 Estab.	종사자수 Workers
3202 목 재 가 구 제 조 업	25	74	59	15	24	70	1	4
32021 주방용및음식점용목재가구제조업	20	58	48	10	20	58	-	-
32029 기 타 목 재 가 구 제 조 업	5	16	11	5	4	12	1	4
3209 기 타 가 구 제 조 업	6	11	10	1	6	11	-	-
32091 금 속 가 구 제 조 업	5	10	9	1	5	10	-	-
32099 그 외 기 타 가 구 제 조 업	1	1	1	-	1	1	-	-
33 기 타 제 품 제 조 업	140	446	286	160	129	343	11	103
331 귀금속및장신용품제조업	17	44	21	23	17	44	-	-
3311 귀금속및관련제품제조업	7	18	11	7	7	18	-	-
33110 귀금속및관련제품제조업	7	18	11	7	7	18	-	-
3312 모조귀금속및모조장신용품제조업	10	26	10	16	10	26	-	-
33120 모조귀금속및모조장신용품제조업	10	26	10	16	10	26	-	-
333 운 동 및 경 기 용 구 제 조 업	5	10	7	3	5	10	-	-
3330 운 동 및 경 기 용 구 제 조 업	5	10	7	3	5	10	-	-
33309 기타운동및경기용구제조업	5	10	7	3	5	10	-	-
334 인형,장난감및오락용품제조업	2	19	13	6	2	19	-	-
3340 인형,장난감및오락용품제조업	2	19	13	6	2	19	-	-
33401 인 형 및 장 난 감 제 조 업	2	19	13	6	2	19	-	-
339 그 외 기 타 제 품 제 조 업	116	373	245	128	105	270	11	103
3391 간 판 및 광 고 물 제 조 업	74	243	178	65	67	167	7	76
33910 간 판 및 광 고 물 제 조 업	74	243	178	65	67	167	7	76
3392 사 무 및 회 화 용 품 제 조 업	6	13	7	6	6	13	-	-
33920 사 무 및 회 화 용 품 제 조 업	6	13	7	6	6	13	-	-
3393 가 발, 장 식 용 품 및 교 시 용 모 형 제 조 업	14	54	28	26	12	36	2	18
33931 가 발 및 유 사 제 품 제 조 업	6	19	7	12	5	11	1	8
33933 표 구 및 전 사 처 리 제 조 업	3	4	2	2	3	4	-	-
33934 교 시 용 모 형 제 조 업	5	31	19	12	4	21	1	10
3399 그외기타분류안된제품제조업	22	63	32	31	20	54	2	9
33992 단 추 및 유 사 파 스 너 제 조 업	19	58	28	30	17	49	2	9
33993 라 이 터, 연 소 물 및 흡 연 용 품 제 조 업	1	2	2	-	1	2	-	-
33999 그외기타달리분류되지않은제품제조업	2	3	2	1	2	3	-	-
D 전기,가스,증기및수도사업	2	100	35	65	-	-	1	23
35 전기,가스,증기및공기조절공급업	2	100	35	65	-	-	1	23
351 전 기 업	1	77	27	50	-	-	-	-
3512 송 전 및 배 전 업	1	77	27	50	-	-	-	-
35120 송 전 및 배 전 업	1	77	27	50	-	-	-	-
352 가 스 제 조 및 배 관 공 급 업	1	23	8	15	-	-	1	23

2. Summary Tables by Industrial Sub-classes

(By Type of Legal Organizations & Establishments)

Unit : Each, Person

Type of Legal Organizations				사업체구분별 Type of Establishments						산업분류 Industrial Classification
회사외법인 Non-business Corp.		비 법 인 Unincorporated Assn.		단독 Single-Unit Establishment		본사, 본점 Head Office		공장, 지사 Factory, Branch		
사업체수 Estab.	종사자수 Workers	사업체수 Estab.	종사자수 Workers	사업체수 Estab.	종사자수 Workers	사업체수 Estab.	종사자수 Workers	사업체수 Estab.	종사자수 Workers	
-	-	-	-	25	74	-	-	-	-	3202
-	-	-	-	20	58	-	-	-	-	32021
-	-	-	-	5	16	-	-	-	-	32029
-	-	-	-	6	11	-	-	-	-	3209
-	-	-	-	5	10	-	-	-	-	32091
-	-	-	-	1	1	-	-	-	-	32099
-	-	-	-	139	413	1	33	-	-	33
-	-	-	-	17	44	-	-	-	-	331
-	-	-	-	7	18	-	-	-	-	3311
-	-	-	-	7	18	-	-	-	-	33110
-	-	-	-	10	26	-	-	-	-	3312
-	-	-	-	10	26	-	-	-	-	33120
-	-	-	-	5	10	-	-	-	-	333
-	-	-	-	5	10	-	-	-	-	3330
-	-	-	-	5	10	-	-	-	-	33309
-	-	-	-	2	19	-	-	-	-	334
-	-	-	-	2	19	-	-	-	-	3340
-	-	-	-	2	19	-	-	-	-	33401
-	-	-	-	115	340	1	33	-	-	339
-	-	-	-	73	210	1	33	-	-	3391
-	-	-	-	73	210	1	33	-	-	33910
-	-	-	-	6	13	-	-	-	-	3392
-	-	-	-	6	13	-	-	-	-	33920
-	-	-	-	14	54	-	-	-	-	3393
-	-	-	-	6	19	-	-	-	-	33931
-	-	-	-	3	4	-	-	-	-	33933
-	-	-	-	5	31	-	-	-	-	33934
-	-	-	-	22	63	-	-	-	-	3399
-	-	-	-	19	58	-	-	-	-	33992
-	-	-	-	1	2	-	-	-	-	33993
-	-	-	-	2	3	-	-	-	-	33999
1	77	-	-	1	23	-	-	1	77	D
1	77	-	-	1	23	-	-	1	77	35
1	77	-	-	-	-	-	-	1	77	351
1	77	-	-	-	-	-	-	1	77	3512
1	77	-	-	-	-	-	-	1	77	35120
-	-	-	-	1	23	-	-	-	-	352

2. 산업 세세분류별 총괄

(조직형태별, 사업체구분별)

단위 : 개, 명

산업분류 Industrial Classification	사업체수 Establish- ments	합 계 Total			조 직 형 태 별			
		종사자수 Workers			개인 Individual Proprietorship		회사법인 Incorporated Company	
		계 Sum	남 자 Male	여 자 Female	사업체수 Estab.	종사자수 Workers	사업체수 Estab.	종사자수 Workers
3520 가스 제조 및 배관 공업	1	23	8	15	-	-	1	23
35200 가스 제조 및 배관 공업	1	23	8	15	-	-	1	23
E 하수·폐기물처리, 원료재생 및 환경복원업	20	218	148	70	5	11	11	198
37 하수, 폐수 및 분뇨 처리업	8	56	51	5	-	-	4	47
370 하수, 폐수 및 분뇨 처리업	8	56	51	5	-	-	4	47
3701 하수 및 폐수 처리업	5	24	23	1	-	-	1	15
37011 하수 처리업	5	24	23	1	-	-	1	15
3702 분뇨 및 축산분뇨 처리업	3	32	28	4	-	-	3	32
37021 분뇨 처리업	3	32	28	4	-	-	3	32
38 폐기물수집운반, 처리 및 원료재생업	12	162	97	65	5	11	7	151
381 폐기물수집운반업	8	118	90	28	2	8	6	110
3811 지정외 폐기물수집운반업	5	107	83	24	1	3	4	104
38110 지정외 폐기물수집운반업	5	107	83	24	1	3	4	104
3812 지정 폐기물수집운반업	1	5	3	2	1	5	-	-
38120 지정 폐기물수집운반업	1	5	3	2	1	5	-	-
3813 건설 폐기물수집운반업	2	6	4	2	-	-	2	6
38130 건설 폐기물수집운반업	2	6	4	2	-	-	2	6
382 폐기물 처리업	3	43	6	37	2	2	1	41
3821 지정외 폐기물 처리업	1	41	4	37	-	-	1	41
38210 지정외 폐기물 처리업	1	41	4	37	-	-	1	41
3823 건설 폐기물 처리업	2	2	2	-	2	2	-	-
38230 건설 폐기물 처리업	2	2	2	-	2	2	-	-
383 금속 및 비금속 원료재생업	1	1	1	-	1	1	-	-
3830 금속 및 비금속 원료재생업	1	1	1	-	1	1	-	-
38301 금속 원료재생업	1	1	1	-	1	1	-	-
F 건 설 업	927	4,524	3,984	540	685	1,690	242	2,834
41 종합 건설업	90	969	869	100	32	161	58	808
411 건물 건설업	47	473	429	44	21	50	26	423
4111 주거용 건물 건설업	37	277	249	28	17	42	20	235
41111 단독 및 연립 주택 건설업	32	246	221	25	16	34	16	212
41112 아파트 건설업	5	31	28	3	1	8	4	23
4112 비주거용 건물 건설업	10	196	180	16	4	8	6	188
41121 사무 및 상업용 건물 건설업	8	186	173	13	3	5	5	181
41122 공업 및 유사 산업용 건물 건설업	2	10	7	3	1	3	1	7
412 토목 건설업	43	496	440	56	11	111	32	385

2. Summary Tables by Industrial Sub-classes

(By Type of Legal Organizations & Establishments)

Unit : Each, Person

Type of Legal Organizations				사업체구분별 Type of Establishments						산업분류 Industrial Classification
회사외법인 Non-business Corp.		비 법 인 Unincorporated Assn.		단독 Single-Unit Establishment		본사, 본점 Head Office		공장, 지사 Factory, Branch		
사업체수 Estab.	종사자수 Workers	사업체수 Estab.	종사자수 Workers	사업체수 Estab.	종사자수 Workers	사업체수 Estab.	종사자수 Workers	사업체수 Estab.	종사자수 Workers	
-	-	-	-	1	23	-	-	-	-	3520
-	-	-	-	1	23	-	-	-	-	35200
4	9	-	-	18	175	-	-	2	43	E
4	9	-	-	7	41	-	-	1	15	37
4	9	-	-	7	41	-	-	1	15	370
4	9	-	-	4	9	-	-	1	15	3701
4	9	-	-	4	9	-	-	1	15	37011
-	-	-	-	3	32	-	-	-	-	3702
-	-	-	-	3	32	-	-	-	-	37021
-	-	-	-	11	134	-	-	1	28	38
-	-	-	-	7	90	-	-	1	28	381
-	-	-	-	4	79	-	-	1	28	3811
-	-	-	-	4	79	-	-	1	28	38110
-	-	-	-	1	5	-	-	-	-	3812
-	-	-	-	1	5	-	-	-	-	38120
-	-	-	-	2	6	-	-	-	-	3813
-	-	-	-	2	6	-	-	-	-	38130
-	-	-	-	3	43	-	-	-	-	382
-	-	-	-	1	41	-	-	-	-	3821
-	-	-	-	1	41	-	-	-	-	38210
-	-	-	-	2	2	-	-	-	-	3823
-	-	-	-	2	2	-	-	-	-	38230
-	-	-	-	1	1	-	-	-	-	383
-	-	-	-	1	1	-	-	-	-	3830
-	-	-	-	1	1	-	-	-	-	38301
-	-	-	-	905	4,212	14	239	8	73	F
-	-	-	-	84	921	4	39	2	9	41
-	-	-	-	42	431	4	39	1	3	411
-	-	-	-	35	263	1	11	1	3	4111
-	-	-	-	30	232	1	11	1	3	41111
-	-	-	-	5	31	-	-	-	-	41112
-	-	-	-	7	168	3	28	-	-	4112
-	-	-	-	5	158	3	28	-	-	41121
-	-	-	-	2	10	-	-	-	-	41122
-	-	-	-	42	490	-	-	1	6	412

2. 산업 세세분류별 총괄

(조직형태별, 사업체구분별)

단위 : 개, 명

산업분류 Industrial Classification		합 계 Total			조직형태별				
		사업체수 Establish- ments	종사자수 Workers			개인 Individual Proprietorship		회사법인 Incorporated Company	
			계 Sum	남 자 Male	여 자 Female	사업체수 Estab.	종사자수 Workers	사업체수 Estab.	종사자수 Workers
4121	지 반 조 성 건 설 업	2	22	16	6	1	2	1	20
41210	지 반 조 성 건 설 업	2	22	16	6	1	2	1	20
4122	토 목 시 설 물 건 설 업	41	474	424	50	10	109	31	365
41221	도 로 건 설 업	2	85	83	2	1	82	1	3
41222	교 량 , 터 널 및 철 도 건 설 업	1	11	10	1	-	-	1	11
41224	폐기물처리및오염방지시설건설업	2	23	19	4	1	2	1	21
41225	산 업 플 란 트 건 설 업	6	24	20	4	1	3	5	21
41226	조 경 건 설 업	10	44	32	12	1	2	9	42
41229	기 타 토 목 시 설 물 건 설 업	20	287	260	27	6	20	14	267
42	전 문 직 별 공 사 업	837	3,555	3,115	440	653	1,529	184	2,026
421	기반조성및시설축조관련전문공사업	71	484	421	63	34	98	37	386
4211	건물및건축물해체공사업	17	59	48	11	12	32	5	27
42110	건물및건축물해체공사업	17	59	48	11	12	32	5	27
4212	기반조성관련전문공사업	15	94	81	13	3	13	12	81
42121	토 공 사 업	14	90	77	13	3	13	11	77
42122	보링 , 그라우팅및굴정공사업	1	4	4	-	-	-	1	4
4213	시설물축조관련전문공사업	39	331	292	39	19	53	20	278
42131	철 골 공 사 업	7	36	31	5	3	4	4	32
42132	철근및철근콘크리트공사업	6	31	26	5	1	5	5	26
42133	조 적 및 석 축 공 사 업	7	58	47	11	4	15	3	43
42134	포 장 공 사 업	9	163	150	13	3	12	6	151
42135	철 도 궤 도 전 문 공 사 업	1	3	3	-	1	3	-	-
42137	비 계 및 형 틀 공 사 업	3	10	9	1	3	10	-	-
42139	기타시설물축조관련전문공사업	6	30	26	4	4	4	2	26
422	건 물 설 비 설 치 공 사 업	222	613	532	81	189	351	33	262
4220	건 물 설 비 설 치 공 사 업	222	613	532	81	189	351	33	262
42201	배관및냉·난방공사업	191	451	381	70	170	295	21	156
42202	건물용기계장비설치공사업	16	112	106	6	10	26	6	86
42203	방 음 및 내 화 공 사 업	1	6	6	-	-	-	1	6
42204	소 방 시 설 공 사 업	8	28	25	3	4	15	4	13
42209	기타건물설비설치공사업	6	16	14	2	5	15	1	1
423	전 기 및 통 신 공 사 업	121	908	799	109	62	190	59	718
4231	전 기 공 사 업	72	500	450	50	39	116	33	384
42311	일 반 전 기 공 사 업	11	43	36	7	5	13	6	30
42312	내 부 전 기 배 선 공 사 업	61	457	414	43	34	103	27	354
4232	통 신 공 사 업	49	408	349	59	23	74	26	334
42321	일 반 통 신 공 사 업	16	198	166	32	7	19	9	179
42322	내 부 통 신 배 선 공 사 업	33	210	183	27	16	55	17	155
424	실내건축및건축마무리공사업	415	1,165	989	176	364	869	51	296
4241	도 장 , 도 배 및 내 장 공 사 업	292	739	617	122	260	630	32	109
42411	도 장 공 사 업	17	37	29	8	15	32	2	5
42412	도배,실내장식및내장목공사업	275	702	588	114	245	598	30	104
4242	유 리 및 창 호 공 사 업	78	194	174	20	71	150	7	44

2. Summary Tables by Industrial Sub-classes

(By Type of Legal Organizations & Establishments)

Unit : Each, Person

Type of Legal Organizations				사업체구분별 Type of Establishments						산업분류
회사외법인 Non-business Corp.		비 법 인 Unincorporated Assn.		단독 Single-Unit Establishment		본사, 본점 Head Office		공장, 지사 Factory, Branch		Industrial
사업체수 Estab.	종사자수 Workers	사업체수 Estab.	종사자수 Workers	사업체수 Estab.	종사자수 Workers	사업체수 Estab.	종사자수 Workers	사업체수 Estab.	종사자수 Workers	Classification
-	-	-	-	2	22	-	-	-	-	4121
-	-	-	-	2	22	-	-	-	-	41210
-	-	-	-	40	468	-	-	1	6	4122
-	-	-	-	2	85	-	-	-	-	41221
-	-	-	-	1	11	-	-	-	-	41222
-	-	-	-	2	23	-	-	-	-	41224
-	-	-	-	6	24	-	-	-	-	41225
-	-	-	-	9	38	-	-	1	6	41226
-	-	-	-	20	287	-	-	-	-	41229
-	-	-	-	821	3,291	10	200	6	64	42
-	-	-	-	68	473	3	11	-	-	421
-	-	-	-	17	59	-	-	-	-	4211
-	-	-	-	17	59	-	-	-	-	42110
-	-	-	-	14	89	1	5	-	-	4212
-	-	-	-	13	85	1	5	-	-	42121
-	-	-	-	1	4	-	-	-	-	42122
-	-	-	-	37	325	2	6	-	-	4213
-	-	-	-	7	36	-	-	-	-	42131
-	-	-	-	5	28	1	3	-	-	42132
-	-	-	-	7	58	-	-	-	-	42133
-	-	-	-	9	163	-	-	-	-	42134
-	-	-	-	1	3	-	-	-	-	42135
-	-	-	-	3	10	-	-	-	-	42137
-	-	-	-	5	27	1	3	-	-	42139
-	-	-	-	217	563	1	12	4	38	422
-	-	-	-	217	563	1	12	4	38	4220
-	-	-	-	188	418	1	12	2	21	42201
-	-	-	-	14	95	-	-	2	17	42202
-	-	-	-	1	6	-	-	-	-	42203
-	-	-	-	8	28	-	-	-	-	42204
-	-	-	-	6	16	-	-	-	-	42209
-	-	-	-	117	731	3	154	1	23	423
-	-	-	-	71	391	1	109	-	-	4231
-	-	-	-	11	43	-	-	-	-	42311
-	-	-	-	60	348	1	109	-	-	42312
-	-	-	-	46	340	2	45	1	23	4232
-	-	-	-	15	162	1	36	-	-	42321
-	-	-	-	31	178	1	9	1	23	42322
-	-	-	-	411	1,139	3	23	1	3	424
-	-	-	-	291	736	-	-	1	3	4241
-	-	-	-	17	37	-	-	-	-	42411
-	-	-	-	274	699	-	-	1	3	42412
-	-	-	-	77	184	1	10	-	-	4242

2. 산업 세세분류별 총괄

(조직형태별, 사업체구분별)

단위 : 개, 명

산업분류 Industrial Classification	합 계 Total				조직형태별			
	사업체수 Establish- ments	종사자수 Workers			개인 Individual Proprietorship		회사법인 Incorporated Company	
		계 Sum	남 자 Male	여 자 Female	사업체수 Estab.	종사자수 Workers	사업체수 Estab.	종사자수 Workers
42420 유리 및 창호공사업	78	194	174	20	71	150	7	44
4249 기타건축마무리공사업	45	232	198	34	33	89	12	143
42491 미장, 타일 및 방수공사업	40	203	175	28	30	80	10	123
42492 건물용금속공작물설치공사업	4	20	15	5	3	9	1	11
42499 그외기타건축마무리공사업	1	9	8	1	-	-	1	9
425 건설장비운영업	8	385	374	11	4	21	4	364
4250 건설장비운영업	8	385	374	11	4	21	4	364
42500 건설장비운영업	8	385	374	11	4	21	4	364
G 도매 및 소매업	5,789	16,618	8,858	7,760	5,106	10,851	667	5,368
45 자동차 및 부품 판매업	145	540	450	90	119	303	26	237
451 자동차 판매업	21	258	224	34	9	84	12	174
4511 자동차 신품 판매업	18	248	216	32	8	83	10	165
45110 자동차 신품 판매업	18	248	216	32	8	83	10	165
4512 중고 자동차 판매업	3	10	8	2	1	1	2	9
45120 중고 자동차 판매업	3	10	8	2	1	1	2	9
452 자동차부품및내장품판매업	104	243	196	47	92	187	12	56
4521 자동차신품부품및내장품판매업	100	237	190	47	88	181	12	56
45211 자동차타이어및튜브판매업	16	31	27	4	14	25	2	6
45219 기타자동차신품부품및내장품판매업	84	206	163	43	74	156	10	50
4522 자동차중고부품및내장품판매업	4	6	6	-	4	6	-	-
45220 자동차중고부품및내장품판매업	4	6	6	-	4	6	-	-
453 모터사이클및부품판매업	20	39	30	9	18	32	2	7
4530 모터사이클및부품판매업	20	39	30	9	18	32	2	7
45301 모터사이클및부품도매업	3	15	10	5	1	8	2	7
45302 모터사이클및부품소매업	17	24	20	4	17	24	-	-
46 도매 및 상품중개업	1,273	4,744	3,256	1,488	937	2,185	331	2,212
461 상품중개업	40	121	75	46	25	58	14	53
4610 상품중개업	40	121	75	46	25	58	14	53
46102 음·식료품및담배중개업	7	20	15	5	5	15	2	5
46103 섬유, 의복, 신발및가죽제품중개업	10	40	22	18	5	16	5	24
46105 상품종합중개업	18	48	29	19	12	20	5	18
46109 기타상품중개업	5	13	9	4	3	7	2	6
462 산업용농축산물및산동물도매업	31	60	42	18	22	37	9	23
4620 산업용농축산물및산동물도매업	31	60	42	18	22	37	9	23
46201 곡물도매업	9	22	15	7	7	13	2	9
46202 종자 및 묘목도매업	2	4	3	1	1	1	1	3
46203 사료도매업	5	9	7	2	1	1	4	8
46204 화초 및 산식물도매업	3	5	4	1	2	4	1	1

2. Summary Tables by Industrial Sub-classes

(By Type of Legal Organizations & Establishments)

Unit : Each, Person

Type of Legal Organizations				사업체구분별 Type of Establishments						산업분류 Industrial Classification
회사외법인 Non-business Corp.		비 법 인 Unincorporated Assn.		단독 Single-Unit Establishment		본사, 본점 Head Office		공장, 지사 Factory, Branch		
사업체수 Estab.	종사자수 Workers	사업체수 Estab.	종사자수 Workers	사업체수 Estab.	종사자수 Workers	사업체수 Estab.	종사자수 Workers	사업체수 Estab.	종사자수 Workers	
-	-	-	-	77	184	1	10	-	-	42420
-	-	-	-	43	219	2	13	-	-	4249
-	-	-	-	39	201	1	2	-	-	42491
-	-	-	-	3	9	1	11	-	-	42492
-	-	-	-	1	9	-	-	-	-	42499
-	-	-	-	8	385	-	-	-	-	425
-	-	-	-	8	385	-	-	-	-	4250
-	-	-	-	8	385	-	-	-	-	42500
15	396	1	3	5,484	13,027	50	811	255	2,780	G
-	-	-	-	136	405	-	-	9	135	45
-	-	-	-	13	126	-	-	8	132	451
-	-	-	-	11	122	-	-	7	126	4511
-	-	-	-	11	122	-	-	7	126	45110
-	-	-	-	2	4	-	-	1	6	4512
-	-	-	-	2	4	-	-	1	6	45120
-	-	-	-	103	240	-	-	1	3	452
-	-	-	-	99	234	-	-	1	3	4521
-	-	-	-	16	31	-	-	-	-	45211
-	-	-	-	83	203	-	-	1	3	45219
-	-	-	-	4	6	-	-	-	-	4522
-	-	-	-	4	6	-	-	-	-	45220
-	-	-	-	20	39	-	-	-	-	453
-	-	-	-	20	39	-	-	-	-	4530
-	-	-	-	3	15	-	-	-	-	45301
-	-	-	-	17	24	-	-	-	-	45302
5	347	-	-	1,209	3,673	27	632	37	439	46
1	10	-	-	40	121	-	-	-	-	461
1	10	-	-	40	121	-	-	-	-	4610
-	-	-	-	7	20	-	-	-	-	46102
-	-	-	-	10	40	-	-	-	-	46103
1	10	-	-	18	48	-	-	-	-	46105
-	-	-	-	5	13	-	-	-	-	46109
-	-	-	-	31	60	-	-	-	-	462
-	-	-	-	31	60	-	-	-	-	4620
-	-	-	-	9	22	-	-	-	-	46201
-	-	-	-	2	4	-	-	-	-	46202
-	-	-	-	5	9	-	-	-	-	46203
-	-	-	-	3	5	-	-	-	-	46204

2. 산업 세세분류별 총괄

(조직형태별, 사업체구분별)

단위 : 개, 명

산업분류 Industrial Classification	사업체수 Establish- ments	합 계 Total			조 직 형 태 별			
		종사자수 Workers			개인 Individual Proprietorship		회사법인 Incorporated Company	
		계 Sum	남 자 Male	여 자 Female	사업체수 Estab.	종사자수 Workers	사업체수 Estab.	종사자수 Workers
46209 기타산업용농산물및산동물도매업	12	20	13	7	11	18	1	2
463 음·식료품및담배도매업	268	1,469	1,085	384	203	469	61	663
4631 비가공식품도매업	110	307	199	108	91	202	18	96
46311 과실및채소도매업	17	61	39	22	12	33	4	19
46312 육류도매업	61	191	127	64	48	118	13	73
46313 수산물도매업	14	25	14	11	13	21	1	4
46319 기타비가공식품도매업	18	30	19	11	18	30	-	-
4632 가공식품도매업	116	844	604	240	86	210	27	306
46321 육류가공식품도매업	6	8	7	1	5	7	1	1
46322 수산물가공식품도매업	4	7	6	1	2	2	2	5
46323 빵및과자도매업	7	20	12	8	5	12	2	8
46324 낙농품도매업	28	417	311	106	25	90	1	2
46329 기타가공식품도매업	71	392	268	124	49	99	21	290
4633 음료및담배도매업	42	318	282	36	26	57	16	261
46331 주류도매업	22	222	195	27	9	31	13	191
46332 비알콜음료도매업	18	34	30	4	16	23	2	11
46333 담배도매업	2	62	57	5	1	3	1	59
464 가정용품도매업	411	1,360	813	547	302	697	109	663
4641 가정용섬유,의복및의복액세서리도매업	139	468	246	222	93	221	46	247
46411 가정용섬유및실도매업	10	21	14	7	9	19	1	2
46412 커튼및침구용품도매업	8	19	8	11	7	15	1	4
46413 셔츠및외의도매업	58	232	120	112	31	87	27	145
46414 유아용의류도매업	3	6	3	3	3	6	-	-
46415 내의도매업	7	42	20	22	5	16	2	26
46416 가죽모피제품도매업	21	71	39	32	12	30	9	41
46417 의복액세서리및모조장식품도매업	25	58	32	26	20	33	5	25
46419 기타가정용섬유및직물제품도매업	7	19	10	9	6	15	1	4
4642 신발도매업	2	3	2	1	-	-	2	3
46420 신발도매업	2	3	2	1	-	-	2	3
4643 조형기구,가정용가구및비전기식가정용기기도매업	45	140	86	54	37	96	8	44
46431 가정용가구도매업	1	5	5	-	1	5	-	-
46432 전구·램프및조명장치도매업	18	52	35	17	13	33	5	19
46433 가정용요업제품,비전기식주방용품및날붙이도매업	22	76	41	35	19	51	3	25
46439 기타비전기식가정용기기도매업	4	7	5	2	4	7	-	-
4644 의약품,의료용품및화장품도매업	81	308	206	102	59	125	22	183
46441 의약품도매업	16	156	115	41	4	9	12	147
46442 의료용품도매업	9	27	22	5	5	9	4	18
46443 화장품도매업	46	106	51	55	42	93	4	13
46444 비누및세정제도매업	10	19	18	1	8	14	2	5
4645 종이,인쇄물및문구용품도매업	60	184	115	69	48	110	12	74
46451 종이제품도매업	13	37	28	9	9	26	4	11
46452 문구용품도매업	25	98	58	40	22	49	3	49
46453 서적,잡지및신문도매업	22	49	29	20	17	35	5	14
4646 오락,취미및경기용품도매업	19	45	28	17	15	33	4	12
46463 장난감및취미용품도매업	9	23	11	12	7	15	2	8

2. Summary Tables by Industrial Sub-classes

(By Type of Legal Organizations & Establishments)

Unit : Each, Person

Type of Legal Organizations				사업체구분별 Type of Establishments						산업분류 Industrial Classification
회사외법인 Non-business Corp.		비 법 인 Unincorporated Assn.		단독 Single-Unit Establishment		본사, 본점 Head Office		공장, 지사 Factory, Branch		
사업체수 Estab.	종사자수 Workers	사업체수 Estab.	종사자수 Workers	사업체수 Estab.	종사자수 Workers	사업체수 Estab.	종사자수 Workers	사업체수 Estab.	종사자수 Workers	
-	-	-	-	12	20	-	-	-	-	46209
4	337	-	-	250	813	8	420	10	236	463
1	9	-	-	105	292	3	11	2	4	4631
1	9	-	-	16	57	1	4	-	-	46311
-	-	-	-	58	184	1	3	2	4	46312
-	-	-	-	13	21	1	4	-	-	46313
-	-	-	-	18	30	-	-	-	-	46319
3	328	-	-	106	265	4	407	6	172	4632
-	-	-	-	6	8	-	-	-	-	46321
-	-	-	-	4	7	-	-	-	-	46322
-	-	-	-	6	15	-	-	1	5	46323
2	325	-	-	26	92	1	279	1	46	46324
1	3	-	-	64	143	3	128	4	121	46329
-	-	-	-	39	256	1	2	2	60	4633
-	-	-	-	20	219	1	2	1	1	46331
-	-	-	-	18	34	-	-	-	-	46332
-	-	-	-	1	3	-	-	1	59	46333
-	-	-	-	386	1,109	11	122	14	129	464
-	-	-	-	131	415	4	28	4	25	4641
-	-	-	-	10	21	-	-	-	-	46411
-	-	-	-	8	19	-	-	-	-	46412
-	-	-	-	52	201	4	28	2	3	46413
-	-	-	-	3	6	-	-	-	-	46414
-	-	-	-	6	26	-	-	1	16	46415
-	-	-	-	21	71	-	-	-	-	46416
-	-	-	-	24	52	-	-	1	6	46417
-	-	-	-	7	19	-	-	-	-	46419
-	-	-	-	1	2	-	-	1	1	4642
-	-	-	-	1	2	-	-	1	1	46420
-	-	-	-	44	132	1	8	-	-	4643
-	-	-	-	1	5	-	-	-	-	46431
-	-	-	-	18	52	-	-	-	-	46432
-	-	-	-	21	68	1	8	-	-	46433
-	-	-	-	4	7	-	-	-	-	46439
-	-	-	-	77	238	-	-	4	70	4644
-	-	-	-	12	86	-	-	4	70	46441
-	-	-	-	9	27	-	-	-	-	46442
-	-	-	-	46	106	-	-	-	-	46443
-	-	-	-	10	19	-	-	-	-	46444
-	-	-	-	55	129	3	41	2	14	4645
-	-	-	-	12	35	1	2	-	-	46451
-	-	-	-	23	54	1	33	1	11	46452
-	-	-	-	20	40	1	6	1	3	46453
-	-	-	-	19	45	-	-	-	-	4646
-	-	-	-	9	23	-	-	-	-	46463

2. 산업 세세분류별 총괄

(조직형태별, 사업체구분별)

단위 : 개, 명

산업분류 Industrial Classification	사업체수 Establish- ments	합 계 Total			조 직 형 태 별			
		종사자수 Workers			개인 Individual Proprietorship		회사법인 Incorporated Company	
		계 Sum	남 자 Male	여 자 Female	사업체수 Estab.	종사자수 Workers	사업체수 Estab.	종사자수 Workers
46464 운동 및 경기용품도매업	8	15	12	3	6	11	2	4
46465 자전거및기타운송장비도매업	2	7	5	2	2	7	-	-
4649 기타 가정용품도매업	65	212	130	82	50	112	15	100
46491 가방 및 여행용품도매업	31	111	61	50	24	47	7	64
46492 시계 및 귀금속제품도매업	2	3	2	1	2	3	-	-
46493 사진장비 및 광학용품도매업	1	2	1	1	1	2	-	-
46499 그외기타가정용품도매업	31	96	66	30	23	60	8	36
465 기계장비 및 관련물품도매업	216	785	562	223	145	351	71	434
4651 컴퓨터 및 주변장치, 소프트웨어도매업	21	50	37	13	16	38	5	12
46510 컴퓨터 및 주변장치, 소프트웨어도매업	21	50	37	13	16	38	5	12
4652 가전제품, 통신장비 및 부품도매업	57	271	210	61	31	79	26	192
46521 가 전 제 품 및 부 품 도 매 업	40	193	160	33	21	51	19	142
46522 통 신 장 비 및 부 품 도 매 업	17	78	50	28	10	28	7	50
4653 산업용 기계 및 장비도매업	14	42	30	12	10	24	4	18
46531 농 업 용 기 계 및 장 비 도 매 업	4	11	7	4	2	5	2	6
46532 건설·광업용 기계 및 장비도매업	2	8	7	1	1	2	1	6
46533 공 작 기 계 도 매 업	2	9	5	4	1	3	1	6
46539 기타 산업용 기계 및 장비도매업	6	14	11	3	6	14	-	-
4659 기타 기계 및 장비도매업	124	422	285	137	88	210	36	212
46591 사무용가구 및 기기도매업	16	51	34	17	12	31	4	20
46592 의료, 정밀 및 과학 기기도매업	73	251	177	74	51	125	22	126
46594 전기용 기계 장비 및 관련기자재도매업	10	39	23	16	7	16	3	23
46599 그외기타기계 및 장비도매업	25	81	51	30	18	38	7	43
466 건축자재, 철물 및 난방장치도매업	147	430	327	103	116	290	31	140
4661 일반 건축 자 재 도 매 업	50	165	130	35	41	123	9	42
46611 원목 및 건축 관련 목재도매업	24	74	52	22	18	42	6	32
46612 골재, 벽돌 및 시멘트도매업	9	26	21	5	6	16	3	10
46613 유리 및 창호도매업	17	65	57	8	17	65	-	-
4662 철물 및 냉·난방장치도매업	40	94	70	24	33	63	7	31
46621 배관 및 냉·난방장치도매업	20	52	39	13	15	28	5	24
46622 철 물 및 수 공 구 도 매 업	20	42	31	11	18	35	2	7
4669 기타 건축 자 재 도 매 업	57	171	127	44	42	104	15	67
46691 도 료 도 매 업	17	37	25	12	14	28	3	9
46692 벽 지 및 장 판 류 도 매 업	8	51	41	10	6	27	2	24
46699 그외기타건축자재도매업	32	83	61	22	22	49	10	34
467 기타 전문도매업	149	445	315	130	120	267	29	178
4671 연료 및 관련 제품도매업	12	40	35	5	10	20	2	20
46711 고체연료 및 관련 제품도매업	2	2	2	-	2	2	-	-
46712 액체연료 및 관련 제품도매업	6	18	15	3	5	9	1	9
46713 기체연료 및 관련 제품도매업	4	20	18	2	3	9	1	11
4672 1차금속제품 및 금속광물도매업	16	68	53	15	7	16	9	52
46721 1 차 금 속 제 품 도 매 업	16	68	53	15	7	16	9	52
4673 화학물질 및 화학제품도매업	13	33	20	13	11	25	2	8

2. Summary Tables by Industrial Sub-classes

(By Type of Legal Organizations & Establishments)

Unit : Each, Person

Type of Legal Organizations				사업체구분별 Type of Establishments						산업분류 Industrial Classification
회사외법인 Non-business Corp.		비 법 인 Unincorporated Assn.		단독 Single-Unit Establishment		본사, 본점 Head Office		공장, 지사 Factory, Branch		
사업체수 Estab.	종사자수 Workers	사업체수 Estab.	종사자수 Workers	사업체수 Estab.	종사자수 Workers	사업체수 Estab.	종사자수 Workers	사업체수 Estab.	종사자수 Workers	
-	-	-	-	8	15	-	-	-	-	46464
-	-	-	-	2	7	-	-	-	-	46465
-	-	-	-	59	148	3	45	3	19	4649
-	-	-	-	27	63	2	31	2	17	46491
-	-	-	-	2	3	-	-	-	-	46492
-	-	-	-	1	2	-	-	-	-	46493
-	-	-	-	29	80	1	14	1	2	46499
-	-	-	-	205	691	4	61	7	33	465
-	-	-	-	21	50	-	-	-	-	4651
-	-	-	-	21	50	-	-	-	-	46510
-	-	-	-	50	220	2	27	5	24	4652
-	-	-	-	37	175	1	7	2	11	46521
-	-	-	-	13	45	1	20	3	13	46522
-	-	-	-	13	36	-	-	1	6	4653
-	-	-	-	4	11	-	-	-	-	46531
-	-	-	-	2	8	-	-	-	-	46532
-	-	-	-	1	3	-	-	1	6	46533
-	-	-	-	6	14	-	-	-	-	46539
-	-	-	-	121	385	2	34	1	3	4659
-	-	-	-	15	48	-	-	1	3	46591
-	-	-	-	72	225	1	26	-	-	46592
-	-	-	-	10	39	-	-	-	-	46594
-	-	-	-	24	73	1	8	-	-	46599
-	-	-	-	143	414	1	3	3	13	466
-	-	-	-	48	158	1	3	1	4	4661
-	-	-	-	22	67	1	3	1	4	46611
-	-	-	-	9	26	-	-	-	-	46612
-	-	-	-	17	65	-	-	-	-	46613
-	-	-	-	39	92	-	-	1	2	4662
-	-	-	-	19	50	-	-	1	2	46621
-	-	-	-	20	42	-	-	-	-	46622
-	-	-	-	56	164	-	-	1	7	4669
-	-	-	-	17	37	-	-	-	-	46691
-	-	-	-	8	51	-	-	-	-	46692
-	-	-	-	31	76	-	-	1	7	46699
-	-	-	-	144	394	2	23	3	28	467
-	-	-	-	10	20	-	-	2	20	4671
-	-	-	-	2	2	-	-	-	-	46711
-	-	-	-	5	9	-	-	1	9	46712
-	-	-	-	3	9	-	-	1	11	46713
-	-	-	-	15	60	-	-	1	8	4672
-	-	-	-	15	60	-	-	1	8	46721
-	-	-	-	13	33	-	-	-	-	4673

2. 산업 세세분류별 총괄

(조직형태별, 사업체구분별)

단위 : 개, 명

산업분류 Industrial Classification	합 계 Total				조직형태별				
	사업체수 Establish- ments	종사자수 Workers			개인 Individual Proprietorship		회사법인 Incorporated Company		
		계 Sum	남 자 Male	여 자 Female	사업체수 Estab.	종사자수 Workers	사업체수 Estab.	종사자수 Workers	
46731	염료, 안료 및 관련 제품 도매업	7	16	11	5	6	14	1	2
46733	합성 고무 및 플라스틱 물질 도매업	2	7	4	3	1	1	1	6
46739	기타 화학 물질 및 화학 제품 도매업	4	10	5	5	4	10	-	-
4674	방직용 섬유, 사 및 직물 도매업	43	153	100	53	31	71	12	82
46741	방직용 섬유 및 사 도매업	9	46	29	17	4	9	5	37
46742	직물 도매업	34	107	71	36	27	62	7	45
4679	재생용 재료 및 기타 상품 전문 도매업	65	151	107	44	61	135	4	16
46791	재생용 재료 수집 및 판매업	48	106	77	29	47	103	1	3
46799	그 외 기타 상품 전문 도매업	17	45	30	15	14	32	3	13
468	상품 종합 도매업	11	74	37	37	4	16	7	58
4680	상품 종합 도매업	11	74	37	37	4	16	7	58
46800	상품 종합 도매업	11	74	37	37	4	16	7	58
47	소매업 ; 자동차 제외	4,371	11,334	5,152	6,182	4,050	8,363	310	2,919
471	종합 소매업	737	3,349	1,464	1,885	694	1,802	37	1,507
4711	대형 종합 소매업	6	1,155	426	729	-	-	6	1,155
47119	기타 대형 종합 소매업	6	1,155	426	729	-	-	6	1,155
4712	음·식료품 위주 종합 소매업	706	2,094	1,015	1,079	672	1,740	28	314
47121	슈퍼마켓	40	428	197	231	22	142	15	258
47122	체인화 편의점	165	677	346	331	156	633	9	44
47129	기타 음·식료품 위주 종합 소매업	501	989	472	517	494	965	4	12
4719	그 외 기타 종합 소매업	25	100	23	77	22	62	3	38
47190	그 외 기타 종합 소매업	25	100	23	77	22	62	3	38
472	음·식료품 및 담배 소매업	703	1,361	616	745	684	1,284	17	72
4721	식료품 소매업	678	1,318	590	728	661	1,249	16	67
47211	곡물 소매업	54	80	45	35	54	80	-	-
47212	육류 소매업	179	350	216	134	176	337	3	13
47213	수산물 소매업	80	134	74	60	80	134	-	-
47214	과실 및 채소 소매업	166	311	138	173	165	308	1	3
47215	빵 및 과자류 소매업	14	50	14	36	11	24	3	26
47216	건강 보조 식품 소매업	94	222	42	180	87	207	7	15
47219	기타 식료품 소매업	91	171	61	110	88	159	2	10
4722	음료 및 담배 소매업	25	43	26	17	23	35	1	5
47221	음료 소매업	8	13	7	6	7	10	-	-
47222	담배 소매업	17	30	19	11	16	25	1	5
473	정보통신 장비 소매업	309	784	551	233	230	409	79	375
4731	컴퓨터 주변장치, 소프트웨어 및 통신기기 소매업	262	620	429	191	198	339	64	281
47311	컴퓨터 및 주변장치, 소프트웨어 소매업	27	36	31	5	25	32	2	4
47312	통신기기 소매업	235	584	398	186	173	307	62	277
4732	가전제품 소매업	47	164	122	42	32	70	15	94
47320	가전제품 소매업	47	164	122	42	32	70	15	94
474	섬유, 의복, 신발 및 가죽 제품 소매업	890	1,572	495	1,077	829	1,348	61	224

2. Summary Tables by Industrial Sub-classes

(By Type of Legal Organizations & Establishments)

Unit : Each, Person

Type of Legal Organizations				사업체구분별 Type of Establishments						산업분류
회사외법인 Non-business Corp.		비 법 인 Unincorporated Assn.		단독 Single-Unit Establishment		본사, 본점 Head Office		공장, 지사 Factory, Branch		Industrial
사업체수 Estab.	종사자수 Workers	사업체수 Estab.	종사자수 Workers	사업체수 Estab.	종사자수 Workers	사업체수 Estab.	종사자수 Workers	사업체수 Estab.	종사자수 Workers	Classification
-	-	-	-	7	16	-	-	-	-	46731
-	-	-	-	2	7	-	-	-	-	46733
-	-	-	-	4	10	-	-	-	-	46739
-	-	-	-	41	130	2	23	-	-	4674
-	-	-	-	8	31	1	15	-	-	46741
-	-	-	-	33	99	1	8	-	-	46742
-	-	-	-	65	151	-	-	-	-	4679
-	-	-	-	48	106	-	-	-	-	46791
-	-	-	-	17	45	-	-	-	-	46799
-	-	-	-	10	71	1	3	-	-	468
-	-	-	-	10	71	1	3	-	-	4680
-	-	-	-	10	71	1	3	-	-	46800
10	49	1	3	4,139	8,949	23	179	209	2,206	47
6	40	-	-	701	1,908	-	-	36	1,441	471
-	-	-	-	-	-	-	-	6	1,155	4711
-	-	-	-	-	-	-	-	6	1,155	47119
6	40	-	-	679	1,846	-	-	27	248	4712
3	28	-	-	27	245	-	-	13	183	47121
-	-	-	-	157	635	-	-	8	42	47122
3	12	-	-	495	966	-	-	6	23	47129
-	-	-	-	22	62	-	-	3	38	4719
-	-	-	-	22	62	-	-	3	38	47190
1	2	1	3	690	1,312	2	8	11	41	472
1	2	-	-	666	1,274	1	3	11	41	4721
-	-	-	-	54	80	-	-	-	-	47211
-	-	-	-	176	337	-	-	3	13	47212
-	-	-	-	80	134	-	-	-	-	47213
-	-	-	-	165	308	1	3	-	-	47214
-	-	-	-	12	43	-	-	2	7	47215
-	-	-	-	90	211	-	-	4	11	47216
1	2	-	-	89	161	-	-	2	10	47219
-	-	1	3	24	38	1	5	-	-	4722
-	-	1	3	8	13	-	-	-	-	47221
-	-	-	-	16	25	1	5	-	-	47222
-	-	-	-	246	452	14	116	49	216	473
-	-	-	-	211	370	12	106	39	144	4731
-	-	-	-	26	35	-	-	1	1	47311
-	-	-	-	185	335	12	106	38	143	47312
-	-	-	-	35	82	2	10	10	72	4732
-	-	-	-	35	82	2	10	10	72	47320
-	-	-	-	836	1,371	1	7	53	194	474

2. 산업 세세분류별 총괄

(조직형태별, 사업체구분별)

단위 : 개, 명

산업분류 Industrial Classification	사업체수 Establish- ments	합 계 Total			조 직 형 태 별			
		종사자수 Workers			개인 Individual Proprietorship		회사법인 Incorporated Company	
		계 Sum	남 자 Male	여 자 Female	사업체수 Estab.	종사자수 Workers	사업체수 Estab.	종사자수 Workers
4741 섬유, 직물, 의복및의복액세서리소매업	799	1,415	415	1,000	743	1,209	56	206
47411 가정용직물제품소매업	64	101	39	62	62	96	2	5
47412 한복소매업	4	5	1	4	4	5	-	-
47413 남녀용정장소매업	176	293	82	211	169	270	7	23
47414 유아용의류소매업	30	46	7	39	30	46	-	-
47415 내의소매업	44	78	20	58	41	66	3	12
47416 셔츠및기타의복소매업	422	787	233	554	381	636	41	151
47419 기타섬유, 직물및의복액세서리소매업	59	105	33	72	56	90	3	15
4742 신발소매업	62	110	58	52	58	94	4	16
47420 신발소매업	62	110	58	52	58	94	4	16
4743 가방및기타가죽제품소매업	29	47	22	25	28	45	1	2
47430 가방및기타가죽제품소매업	29	47	22	25	28	45	1	2
475 기타가정용품소매업	447	780	529	251	441	744	6	36
4751 철물, 페인트, 유리및건설자재소매업	281	482	340	142	278	472	3	10
47511 철물및난방용품소매업	124	194	134	60	123	193	1	1
47512 기계공구소매업	14	23	17	6	14	23	-	-
47513 벽지및장판류소매업	82	159	106	53	82	159	-	-
47519 페인트, 유리및기타건설자재소매업	61	106	83	23	59	97	2	9
4752 가구소매업	39	96	63	33	36	70	3	26
47520 가구소매업	39	96	63	33	36	70	3	26
4759 그외기타가정용품소매업	127	202	126	76	127	202	-	-
47591 전기용품및조명장치소매업	46	64	51	13	46	64	-	-
47592 식탁및주방용품소매업	35	56	30	26	35	56	-	-
47593 약기소매업	5	8	6	2	5	8	-	-
47599 그외기타분류안된가정용품소매업	41	74	39	35	41	74	-	-
476 문화, 오락및여가용품소매업	202	365	195	170	194	336	7	25
4761 서적및문구용품소매업	113	191	88	103	111	180	1	7
47611 서적및잡지류소매업	24	49	17	32	22	38	1	7
47612 문구용품소매업	89	142	71	71	89	142	-	-
4762 음반및비디오물소매업	2	2	2	-	2	2	-	-
47620 음반및비디오물소매업	2	2	2	-	2	2	-	-
4763 스포츠용품소매업	77	153	95	58	72	136	5	17
47631 운동및경기용품소매업	42	95	56	39	38	81	4	14
47632 자전거및기타운송장비소매업	35	58	39	19	34	55	1	3
4764 게임용구, 인형및장난감소매업	10	19	10	9	9	18	1	1
47640 게임용구, 인형및장난감소매업	10	19	10	9	9	18	1	1
477 연료소매업	38	196	170	26	29	127	9	69
4771 차량용연료소매업	25	172	150	22	16	103	9	69
47711 차량용주유소운영업	20	104	91	13	15	83	5	21
47712 차량용가스충전업	5	68	59	9	1	20	4	48
4772 가정용연료소매업	13	24	20	4	13	24	-	-
47722 가정용액체연료소매업	10	20	16	4	10	20	-	-

2. Summary Tables by Industrial Sub-classes

(By Type of Legal Organizations & Establishments)

Unit : Each, Person

Type of Legal Organizations				사업체구분별 Type of Establishments						산업분류
회사외법인 Non-business Corp.		비 법 인 Unincorporated Assn.		단독 Single-Unit Establishment		본사, 본점 Head Office		공장, 지사 Factory, Branch		Industrial
사업체수 Estab.	종사자수 Workers	사업체수 Estab.	종사자수 Workers	사업체수 Estab.	종사자수 Workers	사업체수 Estab.	종사자수 Workers	사업체수 Estab.	종사자수 Workers	Classification
-	-	-	-	750	1,232	1	7	48	176	4741
-	-	-	-	62	96	-	-	2	5	47411
-	-	-	-	4	5	-	-	-	-	47412
-	-	-	-	170	273	1	7	5	13	47413
-	-	-	-	30	46	-	-	-	-	47414
-	-	-	-	41	66	-	-	3	12	47415
-	-	-	-	386	654	-	-	36	133	47416
-	-	-	-	57	92	-	-	2	13	47419
-	-	-	-	58	94	-	-	4	16	4742
-	-	-	-	58	94	-	-	4	16	47420
-	-	-	-	28	45	-	-	1	2	4743
-	-	-	-	28	45	-	-	1	2	47430
-	-	-	-	445	777	-	-	2	3	475
-	-	-	-	279	479	-	-	2	3	4751
-	-	-	-	123	193	-	-	1	1	47511
-	-	-	-	14	23	-	-	-	-	47512
-	-	-	-	82	159	-	-	-	-	47513
-	-	-	-	60	104	-	-	1	2	47519
-	-	-	-	39	96	-	-	-	-	4752
-	-	-	-	39	96	-	-	-	-	47520
-	-	-	-	127	202	-	-	-	-	4759
-	-	-	-	46	64	-	-	-	-	47591
-	-	-	-	35	56	-	-	-	-	47592
-	-	-	-	5	8	-	-	-	-	47593
-	-	-	-	41	74	-	-	-	-	47599
1	4	-	-	197	344	-	-	5	21	476
1	4	-	-	111	180	-	-	2	11	4761
1	4	-	-	22	38	-	-	2	11	47611
-	-	-	-	89	142	-	-	-	-	47612
-	-	-	-	2	2	-	-	-	-	4762
-	-	-	-	2	2	-	-	-	-	47620
-	-	-	-	74	143	-	-	3	10	4763
-	-	-	-	40	88	-	-	2	7	47631
-	-	-	-	34	55	-	-	1	3	47632
-	-	-	-	10	19	-	-	-	-	4764
-	-	-	-	10	19	-	-	-	-	47640
-	-	-	-	32	168	-	-	6	28	477
-	-	-	-	19	144	-	-	6	28	4771
-	-	-	-	16	90	-	-	4	14	47711
-	-	-	-	3	54	-	-	2	14	47712
-	-	-	-	13	24	-	-	-	-	4772
-	-	-	-	10	20	-	-	-	-	47722

2. 산업 세세분류별 총괄

(조직형태별, 사업체구분별)

단위 : 개, 명

산업분류 Industrial Classification	사업체수 Establish- ments	합 계 Total			조직형태별			
		종사자수 Workers			개인 Individual Proprietorship		회사법인 Incorporated Company	
		계 Sum	남 자 Male	여 자 Female	사업체수 Estab.	종사자수 Workers	사업체수 Estab.	종사자수 Workers
47723 가정용 가스 연료 소매업	3	4	4	-	3	4	-	-
478 기타 상품 전문 소매업	789	1,637	624	1,013	738	1,434	50	202
4781 의약품, 의료용기구, 화장품 및 방향제 소매업	422	1,025	285	740	382	863	40	162
47811 의약품 및 의료용품 소매업	182	445	155	290	181	431	1	14
47812 의료용기구 소매업	39	92	54	38	33	63	6	29
47813 화장품 및 방향제 소매업	201	488	76	412	168	369	33	119
4782 사무용기기, 사진장비 및 정밀기기 소매업	78	141	102	39	77	137	1	4
47821 사무용기기 소매업	7	12	10	2	7	12	-	-
47822 안경소매업	69	125	89	36	68	121	1	4
47829 기타광학 및 정밀기기 소매업	2	4	3	1	2	4	-	-
4783 시계 및 귀금속 소매업	72	117	62	55	69	109	3	8
47830 시계 및 귀금속 소매업	72	117	62	55	69	109	3	8
4784 예술품 및 선물용품 소매업	20	34	14	20	20	34	-	-
47841 예술품 및 골동품 소매업	3	4	-	4	3	4	-	-
47842 관광민예품 및 선물용품 소매업	17	30	14	16	17	30	-	-
4785 그외기타상품 전문 소매업	126	216	99	117	122	198	4	18
47851 화초 및 산식물 소매업	61	102	37	65	60	98	1	4
47852 애완용 동물 및 관련용품 소매업	36	69	31	38	34	63	2	6
47859 그외기타분류안된 상품 전문 소매업	29	45	31	14	28	37	1	8
4786 중고 상품 소매업	71	104	62	42	68	93	2	10
47861 중고가구 소매업	3	4	4	-	3	4	-	-
47862 중고가전제품 소매업	31	51	39	12	29	41	2	10
47869 기타 중고 상품 소매업	37	49	19	30	36	48	-	-
479 무점포 소매업	256	1,290	508	782	211	879	44	409
4791 통신 판매업	192	745	355	390	153	416	38	327
47911 전자상거래업	192	745	355	390	153	416	38	327
4799 기타 무점포 소매업	64	545	153	392	58	463	6	82
47991 자동판매기 운영업	4	6	5	1	4	6	-	-
47992 계약 배달 판매업	37	273	103	170	34	235	3	38
47993 방문 판매업	23	266	45	221	20	222	3	44
H 운수업	6,255	13,662	13,020	642	6,149	6,746	92	6,746
49 육상운송 및 파이프라인 운송업	6,164	13,295	12,718	577	6,082	6,609	73	6,560
491 철도 운송업	1	38	31	7	-	-	-	-
4910 철도 운송업	1	38	31	7	-	-	-	-
49100 철도 운송업	1	38	31	7	-	-	-	-
492 육상 여객 운송업	3,484	8,956	8,768	188	3,431	3,431	45	5,437
4921 도시 정기 육상 여객 운송업	21	1,565	1,487	78	-	-	13	1,477
49211 도시 철도 운송업	10	101	77	24	-	-	2	13
49212 시내 버스 운송업	11	1,464	1,410	54	-	-	11	1,464
4922 시외 버스 운송업	3	16	16	-	-	-	3	16

2. Summary Tables by Industrial Sub-classes

(By Type of Legal Organizations & Establishments)

Unit : Each, Person

Type of Legal Organizations				사업체구분별 Type of Establishments						산업분류 Industrial Classification
회사외법인 Non-business Corp.		비법인 Unincorporated Assn.		단독 Single-Unit Establishment		본사, 본점 Head Office		공장, 지사 Factory, Branch		
사업체수 Estab.	종사자수 Workers	사업체수 Estab.	종사자수 Workers	사업체수 Estab.	종사자수 Workers	사업체수 Estab.	종사자수 Workers	사업체수 Estab.	종사자수 Workers	
-	-	-	-	3	4	-	-	-	-	47723
1	1	-	-	750	1,491	2	18	37	128	478
-	-	-	-	390	898	1	14	31	113	4781
-	-	-	-	181	431	1	14	-	-	47811
-	-	-	-	38	91	-	-	1	1	47812
-	-	-	-	171	376	-	-	30	112	47813
-	-	-	-	77	137	1	4	-	-	4782
-	-	-	-	7	12	-	-	-	-	47821
-	-	-	-	68	121	1	4	-	-	47822
-	-	-	-	2	4	-	-	-	-	47829
-	-	-	-	69	109	-	-	3	8	4783
-	-	-	-	69	109	-	-	3	8	47830
-	-	-	-	20	34	-	-	-	-	4784
-	-	-	-	3	4	-	-	-	-	47841
-	-	-	-	17	30	-	-	-	-	47842
-	-	-	-	124	210	-	-	2	6	4785
-	-	-	-	61	102	-	-	-	-	47851
-	-	-	-	34	63	-	-	2	6	47852
-	-	-	-	29	45	-	-	-	-	47859
1	1	-	-	70	103	-	-	1	1	4786
-	-	-	-	3	4	-	-	-	-	47861
-	-	-	-	31	51	-	-	-	-	47862
1	1	-	-	36	48	-	-	1	1	47869
1	2	-	-	242	1,126	4	30	10	134	479
1	2	-	-	184	663	4	30	4	52	4791
1	2	-	-	184	663	4	30	4	52	47911
-	-	-	-	58	463	-	-	6	82	4799
-	-	-	-	4	6	-	-	-	-	47991
-	-	-	-	34	235	-	-	3	38	47992
-	-	-	-	20	222	-	-	3	44	47993
14	170	-	-	6,212	11,614	6	867	37	1,181	H
9	126	-	-	6,130	11,313	6	867	28	1,115	49
1	38	-	-	-	-	-	-	1	38	491
1	38	-	-	-	-	-	-	1	38	4910
1	38	-	-	-	-	-	-	1	38	49100
8	88	-	-	3,460	7,665	4	540	20	751	492
8	88	-	-	3	470	3	500	15	595	4921
8	88	-	-	-	-	-	-	10	101	49211
-	-	-	-	3	470	3	500	5	494	49212
-	-	-	-	-	-	-	-	3	16	4922

2. 산업 세세분류별 총괄

(조직형태별, 사업체구분별)

단위 : 개, 명

산업분류 Industrial Classification	사업체수 Establish- ments	합 계 Total			조직형태별			
		종사자수 Workers			개인 Individual Proprietorship		회사법인 Incorporated Company	
		계 Sum	남 자 Male	여 자 Female	사업체수 Estab.	종사자수 Workers	사업체수 Estab.	종사자수 Workers
49220 시 외 버 스 운 송 업	3	16	16	-	-	-	3	16
4923 부 정 기 여 객 육 상 운 송 업	3,460	7,375	7,265	110	3,431	3,431	29	3,944
49231 택 시 운 송 업	3,454	7,287	7,181	106	3,431	3,431	23	3,856
49232 전 세 버 스 운 송 업	2	67	64	3	-	-	2	67
49233 장 의 차 량 운 영 업	4	21	20	1	-	-	4	21
493 도 로 화 물 운 송 업	2,637	3,603	3,290	313	2,619	2,876	18	727
4931 화 물 자 동 차 운 송 업	2,637	3,603	3,290	313	2,619	2,876	18	727
49311 일 반 화 물 자 동 차 운 송 업	241	945	856	89	226	308	15	637
49312 용 달 및 개 별 화 물 자 동 차 운 송 업	2,396	2,658	2,434	224	2,393	2,568	3	90
494 소 화 물 전 문 운 송 업	42	698	629	69	32	302	10	396
4940 소 화 물 전 문 운 송 업	42	698	629	69	32	302	10	396
49401 택 배 업	18	472	435	37	10	82	8	390
49402 늘 찬 배 달 업	24	226	194	32	22	220	2	6
52 창 고 및 운 송 관 련 서 비 스 업	91	367	302	65	67	137	19	186
521 보 관 및 창 고 업	4	13	8	5	1	2	2	9
5210 보 관 및 창 고 업	4	13	8	5	1	2	2	9
52101 일 반 창 고 업	3	11	6	5	1	2	2	9
52103 동 산 물 창 고 업	1	2	2	-	-	-	-	-
529 기 타 운 송 관 련 서 비 스 업	87	354	294	60	66	135	17	177
5291 육 상 운 송 지 원 서 비 스 업	66	172	135	37	58	108	4	22
52911 철 도 운 송 지 원 서 비 스 업	1	9	9	-	-	-	-	-
52915 주 차 장 운 영 업	64	162	125	37	57	107	4	22
52919 기 타 육 상 운 송 지 원 서 비 스 업	1	1	1	-	1	1	-	-
5294 화 물 취 급 업	1	2	2	-	1	2	-	-
52941 항 공 및 육 상 화 물 취 급 업	1	2	2	-	1	2	-	-
5299 그 외 기 타 운 송 관 련 서 비 스 업	20	180	157	23	7	25	13	155
52991 화 물 운 송 중 개, 대 리 및 관 련 서 비 스 업	18	62	43	19	6	11	12	51
52992 화 물 포 장, 검 수 및 형 량 서 비 스 업	1	14	11	3	1	14	-	-
52999 그 외 기 타 부 류 안 된 운 송 관 련 서 비 스 업	1	104	103	1	-	-	1	104
I 숙 박 및 음 식 점 업	4,172	10,922	3,979	6,943	4,098	10,036	72	876
55 숙 박 업	190	448	217	231	190	448	-	-
551 숙 박 시 설 운 영 업	124	330	149	181	124	330	-	-
5511 관 광 숙 박 시 설 운 영 업	124	330	149	181	124	330	-	-
55111 호 텔 업	1	9	5	4	1	9	-	-
55112 여 관 업	123	321	144	177	123	321	-	-
559 기 타 숙 박 업	66	118	68	50	66	118	-	-
5590 기 타 숙 박 업	66	118	68	50	66	118	-	-
55901 기 숙 사 운 영 업	2	4	2	2	2	4	-	-

2. Summary Tables by Industrial Sub-classes

(By Type of Legal Organizations & Establishments)

Unit : Each, Person

Type of Legal Organizations				사업체구분별 Type of Establishments						산업분류 Industrial Classification
회사외법인 Non-business Corp.		비법인 Unincorporated Assn.		단독 Single-Unit Establishment		본사, 본점 Head Office		공장, 지사 Factory, Branch		
사업체수 Estab.	종사자수 Workers	사업체수 Estab.	종사자수 Workers	사업체수 Estab.	종사자수 Workers	사업체수 Estab.	종사자수 Workers	사업체수 Estab.	종사자수 Workers	
-	-	-	-	-	-	-	-	3	16	49220
-	-	-	-	3,457	7,195	1	40	2	140	4923
-	-	-	-	3,453	7,174	-	-	1	113	49231
-	-	-	-	-	-	1	40	1	27	49232
-	-	-	-	4	21	-	-	-	-	49233
-	-	-	-	2,633	3,271	2	327	2	5	493
-	-	-	-	2,633	3,271	2	327	2	5	4931
-	-	-	-	237	613	2	327	2	5	49311
-	-	-	-	2,396	2,658	-	-	-	-	49312
-	-	-	-	37	377	-	-	5	321	494
-	-	-	-	37	377	-	-	5	321	4940
-	-	-	-	13	151	-	-	5	321	49401
-	-	-	-	24	226	-	-	-	-	49402
5	44	-	-	82	301	-	-	9	66	52
1	2	-	-	2	10	-	-	2	3	521
1	2	-	-	2	10	-	-	2	3	5210
-	-	-	-	2	10	-	-	1	1	52101
1	2	-	-	-	-	-	-	1	2	52103
4	42	-	-	80	291	-	-	7	63	529
4	42	-	-	59	109	-	-	7	63	5291
1	9	-	-	-	-	-	-	1	9	52911
3	33	-	-	58	108	-	-	6	54	52915
-	-	-	-	1	1	-	-	-	-	52919
-	-	-	-	1	2	-	-	-	-	5294
-	-	-	-	1	2	-	-	-	-	52941
-	-	-	-	20	180	-	-	-	-	5299
-	-	-	-	18	62	-	-	-	-	52991
-	-	-	-	1	14	-	-	-	-	52992
-	-	-	-	1	104	-	-	-	-	52999
2	10	-	-	4,108	10,105	3	20	61	797	I
-	-	-	-	190	448	-	-	-	-	55
-	-	-	-	124	330	-	-	-	-	551
-	-	-	-	124	330	-	-	-	-	5511
-	-	-	-	1	9	-	-	-	-	55111
-	-	-	-	123	321	-	-	-	-	55112
-	-	-	-	66	118	-	-	-	-	559
-	-	-	-	66	118	-	-	-	-	5590
-	-	-	-	2	4	-	-	-	-	55901

2. 산업 세세분류별 총괄

(조직형태별, 사업체구분별)

단위 : 개, 명

산업분류 Industrial Classification	합 계 Total				조직형태별			
	사업체수 Establish- ments	종사자수 Workers			개인 Individual Proprietorship		회사법인 Incorporated Company	
		계 Sum	남 자 Male	여 자 Female	사업체수 Estab.	종사자수 Workers	사업체수 Estab.	종사자수 Workers
55909 그 외 기타 숙박업	64	114	66	48	64	114	-	-
56 음식점 및 주점업	3,982	10,474	3,762	6,712	3,908	9,588	72	876
561 음식점업	2,724	7,654	2,789	4,865	2,669	6,875	54	773
5611 일반음식점업	1,967	5,328	1,879	3,449	1,951	5,007	15	315
56111 한식점업	1,809	4,527	1,461	3,066	1,800	4,467	8	54
56112 중식점업	90	326	217	109	90	326	-	-
56113 일식점업	38	117	53	64	37	109	1	8
56114 서양식음식점업	24	341	139	202	20	96	4	245
56119 기타 외국식음식점업	6	17	9	8	4	9	2	8
5612 기관구내식당업	16	127	32	95	1	4	15	123
56120 기관구내식당업	16	127	32	95	1	4	15	123
5613 출장 및 이동음식업	6	31	16	15	4	17	2	14
56131 출장음식서비스업	6	31	16	15	4	17	2	14
5619 기타음식점업	735	2,168	862	1,306	713	1,847	22	321
56191 제과점업	104	430	130	300	99	405	5	25
56192 피자, 햄버거, 샌드위치및유사음식점업	81	546	256	290	68	272	13	274
56193 치킨전문점업	144	353	204	149	142	340	2	13
56194 분식 및 김밥전문점업	375	788	258	530	373	779	2	9
56199 그 외 기타음식점업	31	51	14	37	31	51	-	-
562 주점 및 비알콜음료점업	1,258	2,820	973	1,847	1,239	2,713	18	103
5621 주일반유점주점업	988	2,047	746	1,301	987	2,041	1	6
56211 무도유점주점업	122	307	76	231	122	307	-	-
56212 기타주점업	4	116	99	17	4	116	-	-
56219 기타주점업	862	1,624	571	1,053	861	1,618	1	6
5622 비알콜음료점업	270	773	227	546	252	672	17	97
56220 비알콜음료점업	270	773	227	546	252	672	17	97
J 출판, 영상, 방송통신 및 정보서비스업	147	1,154	678	476	79	224	60	711
58 출판업	74	518	290	228	39	130	34	386
581 서적, 잡지 및 기타 인쇄물출판업	34	316	150	166	23	62	10	252
5811 서적출판업	20	60	47	13	17	44	2	14
58111 교과서 및 학습서적출판업	6	22	20	2	3	6	2	14
58119 기타서적출판업	14	38	27	11	14	38	-	-
5812 신문, 잡지 및 정기간행물출판업	13	252	101	151	5	14	8	238
58122 잡지 및 정기간행물발행업	9	26	17	9	4	11	5	15
58123 정기광고간행물발행업	4	226	84	142	1	3	3	223
5819 기타인쇄물출판업	1	4	2	2	1	4	-	-
58190 기타인쇄물출판업	1	4	2	2	1	4	-	-
582 소프트웨어 개발 및 공급업	40	202	140	62	16	68	24	134
5821 게임 소프트웨어 개발 및 공급업	4	37	26	11	3	29	1	8

2. Summary Tables by Industrial Sub-classes

(By Type of Legal Organizations & Establishments)

Unit : Each, Person

Type of Legal Organizations				사업체구분별 Type of Establishments						산업분류 Industrial Classification
회사외법인 Non-business Corp.		비법인 Unincorporated Assn.		단독 Single-Unit Establishment		본사, 본점 Head Office		공장, 지사 Factory, Branch		
사업체수 Estab.	종사자수 Workers	사업체수 Estab.	종사자수 Workers	사업체수 Estab.	종사자수 Workers	사업체수 Estab.	종사자수 Workers	사업체수 Estab.	종사자수 Workers	
-	-	-	-	64	114	-	-	-	-	55909
2	10	-	-	3,918	9,657	3	20	61	797	56
1	6	-	-	2,676	6,931	2	12	46	711	561
1	6	-	-	1,955	5,039	1	4	11	285	5611
1	6	-	-	1,803	4,495	1	4	5	28	56111
-	-	-	-	90	326	-	-	-	-	56112
-	-	-	-	37	109	-	-	1	8	56113
-	-	-	-	20	96	-	-	4	245	56114
-	-	-	-	5	13	-	-	1	4	56119
-	-	-	-	2	12	-	-	14	115	5612
-	-	-	-	2	12	-	-	14	115	56120
-	-	-	-	5	23	1	8	-	-	5613
-	-	-	-	5	23	1	8	-	-	56131
-	-	-	-	714	1,857	-	-	21	311	5619
-	-	-	-	99	405	-	-	5	25	56191
-	-	-	-	69	282	-	-	12	264	56192
-	-	-	-	142	340	-	-	2	13	56193
-	-	-	-	373	779	-	-	2	9	56194
-	-	-	-	31	51	-	-	-	-	56199
1	4	-	-	1,242	2,726	1	8	15	86	562
-	-	-	-	987	2,041	-	-	1	6	5621
-	-	-	-	122	307	-	-	-	-	56211
-	-	-	-	4	116	-	-	-	-	56212
-	-	-	-	861	1,618	-	-	1	6	56219
1	4	-	-	255	685	1	8	14	80	5622
1	4	-	-	255	685	1	8	14	80	56220
7	217	1	2	133	783	3	92	11	279	J
-	-	1	2	72	375	-	-	2	143	58
-	-	1	2	33	178	-	-	1	138	581
-	-	1	2	20	60	-	-	-	-	5811
-	-	1	2	6	22	-	-	-	-	58111
-	-	-	-	14	38	-	-	-	-	58119
-	-	-	-	12	114	-	-	1	138	5812
-	-	-	-	9	26	-	-	-	-	58122
-	-	-	-	3	88	-	-	1	138	58123
-	-	-	-	1	4	-	-	-	-	5819
-	-	-	-	1	4	-	-	-	-	58190
-	-	-	-	39	197	-	-	1	5	582
-	-	-	-	4	37	-	-	-	-	5821

2. 산업 세세분류별 총괄

(조직형태별, 사업체구분별)

단위 : 개, 명

산업분류 Industrial Classification	사업체수 Establish-ments	합 계 Total			조 직 형 태 별			
		종사자수 Workers			개인 Individual Proprietorship		회사법인 Incorporated Company	
		계 Sum	남 자 Male	여 자 Female	사업체수 Estab.	종사자수 Workers	사업체수 Estab.	종사자수 Workers
58211 온라인·모바일게임소프트웨어개발및공급업	3	27	17	10	2	19	1	8
58219 기타게임소프트웨어개발및공급업	1	10	9	1	1	10	-	-
5822 시스템·응용소프트웨어개발및공급업	36	165	114	51	13	39	23	126
58221 시스템소프트웨어개발및공급업	18	70	45	25	9	33	9	37
58222 응용소프트웨어개발및공급업	18	95	69	26	4	6	14	89
59 영상·오디오기록물제작및배급업	13	66	36	30	12	17	1	49
591 영화,비디오물,방송프로그램제작및배급업	9	62	33	29	8	13	1	49
5911 영화,비디오물및방송프로그램제작업	3	7	6	1	3	7	-	-
59111 일반영화및화상비디오물제작업	1	1	1	-	1	1	-	-
59113 광고영화및화상비디오물제작업	1	5	4	1	1	5	-	-
59114 방송프로그램제작업	1	1	1	-	1	1	-	-
5914 영화및비디오물상영업	6	55	27	28	5	6	1	49
59141 영화관운영업	1	49	22	27	-	-	1	49
59142 비디오물감상실운영업	5	6	5	1	5	6	-	-
592 오디오물출판및원판녹음업	4	4	3	1	4	4	-	-
5920 오디오물출판및원판녹음업	4	4	3	1	4	4	-	-
59201 음악및기타오디오물출판업	2	2	2	-	2	2	-	-
59202 녹음시설운영업	2	2	1	1	2	2	-	-
60 방 송 업	5	75	63	12	1	1	4	74
602 텔레비전방송업	5	75	63	12	1	1	4	74
6022 유선, 위성 및 기타 방송업	5	75	63	12	1	1	4	74
60222 유선 방송업	4	74	62	12	-	-	4	74
60229 위성 및 기타 방송업	1	1	1	-	1	1	-	-
61 통 신 업	17	380	204	176	6	20	4	143
611 우편업	11	229	101	128	4	12	-	-
6110 우편업	11	229	101	128	4	12	-	-
61100 우우	11	229	101	128	4	12	-	-
612 전기통신업	6	151	103	48	2	8	4	143
6121 유선통신업	4	110	72	38	1	6	3	104
61210 유선통신업	4	110	72	38	1	6	3	104
6122 무선통신업	2	41	31	10	1	2	1	39
61220 무선통신업	2	41	31	10	1	2	1	39
62 컴퓨터프로그래밍,시스템통합및관리업	35	94	68	26	19	39	16	55
620 컴퓨터프로그래밍,시스템통합및관리업	35	94	68	26	19	39	16	55
6201 컴퓨터프로그래밍서비스업	26	71	49	22	14	34	12	37
62010 컴퓨터프로그래밍서비스업	26	71	49	22	14	34	12	37
6202 컴퓨터시스템통합자문,구축및관리업	5	8	8	-	3	3	2	5

2. Summary Tables by Industrial Sub-classes

(By Type of Legal Organizations & Establishments)

Unit : Each, Person

Type of Legal Organizations				사업체구분별 Type of Establishments						산업분류 Industrial Classification
회사외법인 Non-business Corp.		비법인 Unincorporated Assn.		단독 Single-Unit Establishment		본사, 본점 Head Office		공장, 지사 Factory, Branch		
사업체수 Estab.	종사자수 Workers	사업체수 Estab.	종사자수 Workers	사업체수 Estab.	종사자수 Workers	사업체수 Estab.	종사자수 Workers	사업체수 Estab.	종사자수 Workers	
-	-	-	-	3	27	-	-	-	-	58211
-	-	-	-	1	10	-	-	-	-	58219
-	-	-	-	35	160	-	-	1	5	5822
-	-	-	-	17	65	-	-	1	5	58221
-	-	-	-	18	95	-	-	-	-	58222
-	-	-	-	12	17	1	49	-	-	59
-	-	-	-	8	13	1	49	-	-	591
-	-	-	-	3	7	-	-	-	-	5911
-	-	-	-	1	1	-	-	-	-	59111
-	-	-	-	1	5	-	-	-	-	59113
-	-	-	-	1	1	-	-	-	-	59114
-	-	-	-	5	6	1	49	-	-	5914
-	-	-	-	-	-	1	49	-	-	59141
-	-	-	-	5	6	-	-	-	-	59142
-	-	-	-	4	4	-	-	-	-	592
-	-	-	-	4	4	-	-	-	-	5920
-	-	-	-	2	2	-	-	-	-	59201
-	-	-	-	2	2	-	-	-	-	59202
-	-	-	-	1	1	-	-	4	74	60
-	-	-	-	1	1	-	-	4	74	602
-	-	-	-	1	1	-	-	4	74	6022
-	-	-	-	-	-	-	-	4	74	60222
-	-	-	-	1	1	-	-	-	-	60229
7	217	-	-	14	287	1	39	2	54	61
7	217	-	-	11	229	-	-	-	-	611
7	217	-	-	11	229	-	-	-	-	6110
7	217	-	-	11	229	-	-	-	-	61100
-	-	-	-	3	58	1	39	2	54	612
-	-	-	-	2	56	-	-	2	54	6121
-	-	-	-	2	56	-	-	2	54	61210
-	-	-	-	1	2	1	39	-	-	6122
-	-	-	-	1	2	1	39	-	-	61220
-	-	-	-	31	82	1	4	3	8	62
-	-	-	-	31	82	1	4	3	8	620
-	-	-	-	23	63	1	4	2	4	6201
-	-	-	-	23	63	1	4	2	4	62010
-	-	-	-	4	4	-	-	1	4	6202

2. 산업 세세분류별 총괄

(조직형태별, 사업체구분별)

단위 : 개, 명

산업분류 Industrial Classification	합 계 Total				조직형태별			
	사업체수 Establish- ments	종사자수 Workers			개인 Individual Proprietorship		회사법인 Incorporated Company	
		계 Sum	남 자 Male	여 자 Female	사업체수 Estab.	종사자수 Workers	사업체수 Estab.	종사자수 Workers
62021 컴퓨터시스템통합자문및구축서비스업	2	2	2	-	1	1	1	1
62022 컴퓨터시설관리업	3	6	6	-	2	2	1	4
6209 기타정보기술및컴퓨터운영관련서비스업	4	15	11	4	2	2	2	13
62090 기타정보기술및컴퓨터운영관련서비스업	4	15	11	4	2	2	2	13
63 정보서비스업	3	21	17	4	2	17	1	4
631 자료처리,호스팅,포털및기타인터넷정보매개서비스업	1	3	3	-	1	3	-	-
6312 포털및기타인터넷정보매개서비스업	1	3	3	-	1	3	-	-
63120 포털및기타인터넷정보매개서비스업	1	3	3	-	1	3	-	-
639 기타정보서비스업	2	18	14	4	1	14	1	4
6399 그외기타정보서비스업	2	18	14	4	1	14	1	4
63991 데이터베이스및온라인정보제공업	2	18	14	4	1	14	1	4
K 금융및보험업	147	1,797	681	1,116	26	55	75	1,196
64 금융업	94	877	441	436	15	18	37	464
641 은행및저축기관	76	852	420	432	-	-	34	457
6412 일 반 은 행	38	499	239	260	-	-	34	457
64121 국 내 은 행	38	499	239	260	-	-	34	457
6413 신용조합및저축기관	38	353	181	172	-	-	-	-
64131 신용조합	38	353	181	172	-	-	-	-
649 기타금융업	18	25	21	4	15	18	3	7
6491 여신금융업	18	25	21	4	15	18	3	7
64919 그외기타여신금융업	18	25	21	4	15	18	3	7
65 보험및연금업	19	551	160	391	-	-	15	400
651 보험업	17	542	154	388	-	-	15	400
6511 생명보험업	6	171	8	163	-	-	6	171
65110 생명보험업	6	171	8	163	-	-	6	171
6512 손해및보장보험업	9	229	67	162	-	-	9	229
65121 손해보험업	9	229	67	162	-	-	9	229
6513 사회보장보험업	2	142	79	63	-	-	-	-
65131 건강보험업	1	77	44	33	-	-	-	-
65139 산업재해및기타사회보장보험업	1	65	35	30	-	-	-	-
653 연금및공제업	2	9	6	3	-	-	-	-
6530 연금및공제업	2	9	6	3	-	-	-	-
65302 사립연금	1	6	5	1	-	-	-	-
65303 연금	1	3	1	2	-	-	-	-
66 금융및보험관련서비스업	34	369	80	289	11	37	23	332

2. Summary Tables by Industrial Sub-classes

(By Type of Legal Organizations & Establishments)

Unit : Each, Person

Type of Legal Organizations				사업체구분별 Type of Establishments						산업분류 Industrial Classification
회사외법인 Non-business Corp.		비법인 Unincorporated Assn.		단독 Single-Unit Establishment	본사, 본점 Head Office		공장, 지사 Factory, Branch			
사업체수 Estab.	종사자수 Workers	사업체수 Estab.	종사자수 Workers	사업체수 Estab.	종사자수 Workers	사업체수 Estab.	종사자수 Workers	사업체수 Estab.	종사자수 Workers	
-	-	-	-	2	2	-	-	-	-	62021
-	-	-	-	2	2	-	-	1	4	62022
-	-	-	-	4	15	-	-	-	-	6209
-	-	-	-	4	15	-	-	-	-	62090
-	-	-	-	3	21	-	-	-	-	63
-	-	-	-	1	3	-	-	-	-	631
-	-	-	-	1	3	-	-	-	-	6312
-	-	-	-	1	3	-	-	-	-	63120
-	-	-	-	2	18	-	-	-	-	639
-	-	-	-	2	18	-	-	-	-	6399
-	-	-	-	2	18	-	-	-	-	63991
46	546	-	-	47	259	10	160	90	1,378	K
42	395	-	-	27	80	10	160	57	637	64
42	395	-	-	9	55	10	160	57	637	641
4	42	-	-	-	-	-	-	38	499	6412
4	42	-	-	-	-	-	-	38	499	64121
38	353	-	-	9	55	10	160	19	138	6413
38	353	-	-	9	55	10	160	19	138	64131
-	-	-	-	18	25	-	-	-	-	649
-	-	-	-	18	25	-	-	-	-	6491
-	-	-	-	18	25	-	-	-	-	64919
4	151	-	-	1	37	-	-	18	514	65
2	142	-	-	1	37	-	-	16	505	651
-	-	-	-	1	37	-	-	5	134	6511
-	-	-	-	1	37	-	-	5	134	65110
-	-	-	-	-	-	-	-	9	229	6512
-	-	-	-	-	-	-	-	9	229	65121
2	142	-	-	-	-	-	-	2	142	6513
1	77	-	-	-	-	-	-	1	77	65131
1	65	-	-	-	-	-	-	1	65	65139
2	9	-	-	-	-	-	-	2	9	653
2	9	-	-	-	-	-	-	2	9	6530
1	6	-	-	-	-	-	-	1	6	65302
1	3	-	-	-	-	-	-	1	3	65303
-	-	-	-	19	142	-	-	15	227	66

2. 산업 세세분류별 총괄

(조직형태별, 사업체구분별)

단위 : 개, 명

산업분류 Industrial Classification	합 계 Total				조직형태별			
	사업체수 Establish- ments	종사자수 Workers			개인 Individual Proprietorship		회사법인 Incorporated Company	
		계 Sum	남 자 Male	여 자 Female	사업체수 Estab.	종사자수 Workers	사업체수 Estab.	종사자수 Workers
661 금융지원서비스업	10	48	32	16	5	14	5	34
6612 증권및선물중개업	3	31	19	12	-	-	3	31
66121 증권중개업	3	31	19	12	-	-	3	31
6619 기타금융지원서비스업	7	17	13	4	5	14	2	3
66192 투자자문업	1	4	3	1	1	4	-	-
66199 그외기타금융지원서비스업	6	13	10	3	4	10	2	3
662 보험및연금관련서비스업	24	321	48	273	6	23	18	298
6620 보험및연금관련서비스업	24	321	48	273	6	23	18	298
66201 손해사정업	2	23	7	16	-	-	2	23
66202 보험대리및중개업	22	298	41	257	6	23	16	275
L 부동산업및임대업	983	2,486	1,555	931	765	1,187	92	550
68 부동산업	913	2,211	1,413	798	724	1,122	65	348
681 부동산임대및공급업	51	169	117	52	28	76	16	72
6811 부동산임대업	38	125	91	34	26	73	11	49
68111 주거용건물임대업	4	8	5	3	4	8	-	-
68112 비주거용건물임대업	34	117	86	31	22	65	11	49
6812 부동산개발및공급업	13	44	26	18	2	3	5	23
68121 주거용건물개발및공급업	12	40	24	16	2	3	4	19
68122 비주거용건물개발및공급업	1	4	2	2	-	-	1	4
682 부동산관련서비스업	862	2,042	1,296	746	696	1,046	49	276
6821 부동산관리업	191	1,043	756	287	48	129	27	203
68211 주거용부동산관리업	119	753	543	210	1	1	15	112
68212 비주거용부동산관리업	72	290	213	77	47	128	12	91
6822 부동산중개및감정평가업	671	999	540	459	648	917	22	73
68221 부동산자문및중개업	670	998	540	458	647	916	22	73
68222 부동산감정평가업	1	1	-	1	1	1	-	-
69 임대업; 부동산제외	70	275	142	133	41	65	27	202
691 운송장비임대업	20	44	35	9	5	6	15	38
6911 자동차임대업	19	43	34	9	5	6	14	37
69110 자동차임대업	19	43	34	9	5	6	14	37
6919 기타운송장비임대업	1	1	1	-	-	-	1	1
69190 기타운송장비임대업	1	1	1	-	-	-	1	1
692 개인및가정용품임대업	35	170	71	99	26	43	7	119
6921 스포츠및레크레이션용품임대업	6	15	5	10	4	7	-	-
69210 스포츠및레크레이션용품임대업	6	15	5	10	4	7	-	-
6922 음반및비디오물임대업	4	6	3	3	4	6	-	-
69220 음반및비디오물임대업	4	6	3	3	4	6	-	-

2. Summary Tables by Industrial Sub-classes

(By Type of Legal Organizations & Establishments)

Unit : Each, Person

Type of Legal Organizations				사업체구분별 Type of Establishments						산업분류 Industrial Classification
회사외법인 Non-business Corp.		비 법 인 Unincorporated Assn.		단독 Single-Unit Establishment		본사, 본점 Head Office		공장, 지사 Factory, Branch		
사업체수 Estab.	종사자수 Workers	사업체수 Estab.	종사자수 Workers	사업체수 Estab.	종사자수 Workers	사업체수 Estab.	종사자수 Workers	사업체수 Estab.	종사자수 Workers	
-	-	-	-	7	17	-	-	3	31	661
-	-	-	-	-	-	-	-	3	31	6612
-	-	-	-	-	-	-	-	3	31	66121
-	-	-	-	7	17	-	-	-	-	6619
-	-	-	-	1	4	-	-	-	-	66192
-	-	-	-	6	13	-	-	-	-	66199
-	-	-	-	12	125	-	-	12	196	662
-	-	-	-	12	125	-	-	12	196	6620
-	-	-	-	-	-	-	-	2	23	66201
-	-	-	-	12	125	-	-	10	173	66202
10	53	116	696	941	2,123	2	27	40	336	L
8	45	116	696	889	2,016	1	6	23	189	68
6	18	1	3	49	158	-	-	2	11	681
-	-	1	3	36	114	-	-	2	11	6811
-	-	-	-	4	8	-	-	-	-	68111
-	-	1	3	32	106	-	-	2	11	68112
6	18	-	-	13	44	-	-	-	-	6812
6	18	-	-	12	40	-	-	-	-	68121
-	-	-	-	1	4	-	-	-	-	68122
2	27	115	693	840	1,858	1	6	21	178	682
1	18	115	693	171	869	1	6	19	168	6821
1	18	102	622	103	623	-	-	16	130	68211
-	-	13	71	68	246	1	6	3	38	68212
1	9	-	-	669	989	-	-	2	10	6822
1	9	-	-	668	988	-	-	2	10	68221
-	-	-	-	1	1	-	-	-	-	68222
2	8	-	-	52	107	1	21	17	147	69
-	-	-	-	12	24	-	-	8	20	691
-	-	-	-	11	23	-	-	8	20	6911
-	-	-	-	11	23	-	-	8	20	69110
-	-	-	-	1	1	-	-	-	-	6919
-	-	-	-	1	1	-	-	-	-	69190
2	8	-	-	26	43	-	-	9	127	692
2	8	-	-	4	7	-	-	2	8	6921
2	8	-	-	4	7	-	-	2	8	69210
-	-	-	-	4	6	-	-	-	-	6922
-	-	-	-	4	6	-	-	-	-	69220

2. 산업 세세분류별 총괄

(조직형태별, 사업체구분별)

단위 : 개, 명

산업분류 Industrial Classification	사업체수 Establish- ments	합 계 Total			조 직 형 태 별			
		종사자수 Workers			개인 Individual Proprietorship		회사법인 Incorporated Company	
		계 Sum	남 자 Male	여 자 Female	사업체수 Estab.	종사자수 Workers	사업체수 Estab.	종사자수 Workers
6929 기타개인및가정용품임대업	25	149	63	86	18	30	7	119
69291 서 적 임 대 업	11	17	8	9	11	17	-	-
69292 의 류 임 대 업	4	7	3	4	4	7	-	-
69299 그외기타개인및가정용품임대업	10	125	52	73	3	6	7	119
693 산업용기계및장비임대업	15	61	36	25	10	16	5	45
6931 건설및토목공사용기계장비임대업	3	13	9	4	1	2	2	11
69310 건설및토목공사용기계장비임대업	3	13	9	4	1	2	2	11
6932 컴퓨터및사무용기계장비임대업	6	20	13	7	4	7	2	13
69320 컴퓨터및사무용기계장비임대업	6	20	13	7	4	7	2	13
6939 기타산업용기계및장비임대업	6	28	14	14	5	7	1	21
69390 기타산업용기계및장비임대업	6	28	14	14	5	7	1	21
M 전문,과학및기술서비스업	331	1,421	854	567	237	609	70	657
70 연구개발업	16	79	42	37	4	5	8	46
701 자연과학및공학연구개발업	14	77	41	36	3	4	8	46
7011 자연과학연구개발업	10	71	37	34	1	1	6	43
70112 농 학 연 구 개 발 업	1	1	1	-	-	-	-	-
70113 의 학 및 약 학 연 구 개 발 업	8	51	26	25	1	1	6	43
70119 기타자연과학연구개발업	1	19	10	9	-	-	-	-
7012 공 학 연 구 개 발 업	4	6	4	2	2	3	2	3
70121 전 기 · 전 자 공 학 연 구 개 발 업	3	5	3	2	2	3	1	2
70129 기 타 공 학 연 구 개 발 업	1	1	1	-	-	-	1	1
702 인문및사회과학연구개발업	2	2	1	1	1	1	-	-
7020 인문및사회과학연구개발업	2	2	1	1	1	1	-	-
70201 경 제 학 연 구 개 발 업	1	1	1	-	-	-	-	-
70209 기타인문및사회과학연구개발업	1	1	-	1	1	1	-	-
71 전문서비스업	130	764	456	308	81	288	34	407
711 법 무 관 련 서 비 스 업	30	75	56	19	24	56	-	-
7110 법 무 관 련 서 비 스 업	30	75	56	19	24	56	-	-
71101 변 호 사 업	3	9	7	2	-	-	-	-
71102 변 리 사 업	1	2	1	1	1	2	-	-
71103 법 무 관 련 서 비 스 업	13	42	28	14	12	37	-	-
71109 기 타 법 무 관 련 서 비 스 업	13	22	20	2	11	17	-	-
712 회 계 및 세 무 관 련 서 비 스 업	27	148	60	88	21	112	-	-
7120 회 계 및 세 무 관 련 서 비 스 업	27	148	60	88	21	112	-	-
71201 공 인 회 계 사 업	4	18	11	7	4	18	-	-
71202 세 무 사 업	23	130	49	81	17	94	-	-
713 광 고 업	34	119	54	65	23	73	10	41
7131 광 고 대 행 업	18	63	28	35	10	30	7	28

2. Summary Tables by Industrial Sub-classes

(By Type of Legal Organizations & Establishments)

Unit : Each, Person

Type of Legal Organizations				사업체구분별 Type of Establishments						산업분류 Industrial Classification
회사외법인 Non-business Corp.		비법인 Unincorporated Assn.		단독 Single-Unit Establishment		본사, 본점 Head Office		공장, 지사 Factory, Branch		
사업체수 Estab.	종사자수 Workers	사업체수 Estab.	종사자수 Workers	사업체수 Estab.	종사자수 Workers	사업체수 Estab.	종사자수 Workers	사업체수 Estab.	종사자수 Workers	
-	-	-	-	18	30	-	-	7	119	6929
-	-	-	-	11	17	-	-	-	-	69291
-	-	-	-	4	7	-	-	-	-	69292
-	-	-	-	3	6	-	-	7	119	69299
-	-	-	-	14	40	1	21	-	-	693
-	-	-	-	3	13	-	-	-	-	6931
-	-	-	-	3	13	-	-	-	-	69310
-	-	-	-	6	20	-	-	-	-	6932
-	-	-	-	6	20	-	-	-	-	69320
-	-	-	-	5	7	1	21	-	-	6939
-	-	-	-	5	7	1	21	-	-	69390
20	140	4	15	293	855	13	350	25	216	M
4	28	-	-	11	15	1	7	4	57	70
3	27	-	-	9	13	1	7	4	57	701
3	27	-	-	5	7	1	7	4	57	7011
1	1	-	-	1	1	-	-	-	-	70112
1	7	-	-	4	6	1	7	3	38	70113
1	19	-	-	-	-	-	-	1	19	70119
-	-	-	-	4	6	-	-	-	-	7012
-	-	-	-	3	5	-	-	-	-	70121
-	-	-	-	1	1	-	-	-	-	70129
1	1	-	-	2	2	-	-	-	-	702
1	1	-	-	2	2	-	-	-	-	7020
1	1	-	-	1	1	-	-	-	-	70201
-	-	-	-	1	1	-	-	-	-	70209
13	61	2	8	108	389	10	318	12	57	71
6	19	-	-	25	60	-	-	5	15	711
6	19	-	-	25	60	-	-	5	15	7110
3	9	-	-	-	-	-	-	3	9	71101
-	-	-	-	1	2	-	-	-	-	71102
1	5	-	-	12	37	-	-	1	5	71103
2	5	-	-	12	21	-	-	1	1	71109
6	36	-	-	21	112	1	5	5	31	712
6	36	-	-	21	112	1	5	5	31	7120
-	-	-	-	4	18	-	-	-	-	71201
6	36	-	-	17	94	1	5	5	31	71202
-	-	1	5	33	114	-	-	1	5	713
-	-	1	5	17	58	-	-	1	5	7131

2. 산업 세세분류별 총괄

(조직형태별, 사업체구분별)

단위 : 개, 명

산업분류 Industrial Classification	합 계 Total			조직형태별				
	사업체수 Establish- ments	종사자수 Workers			개인 Individual Proprietorship		회사법인 Incorporated Company	
		계 Sum	남 자 Male	여 자 Female	사업체수 Estab.	종사자수 Workers	사업체수 Estab.	종사자수 Workers
71310 광고대행업	18	63	28	35	10	30	7	28
7139 기타광고업	16	56	26	30	13	43	3	13
71391 옥외및전시광고업	2	6	4	2	1	1	1	5
71392 광고매체판매업	1	3	-	3	1	3	-	-
71393 광고물작성업	9	30	9	21	8	29	1	1
71399 그외기타광고업	4	17	13	4	3	10	1	7
714 시장조사및여론조사업	2	3	2	1	2	3	-	-
7140 시장조사및여론조사업	2	3	2	1	2	3	-	-
71400 시장조사및여론조사업	2	3	2	1	2	3	-	-
715 회사본부, 지주회사및경영컨설팅서비스업	37	419	284	135	11	44	24	366
7151 회사본부	8	309	220	89	-	-	7	303
71511 제조업회사본부	6	267	191	76	-	-	5	261
71519 기타산업회사본부	2	42	29	13	-	-	2	42
7153 경영컨설팅및공공관계서비스업	29	110	64	46	11	44	17	63
71531 경영컨설팅업	28	101	60	41	10	35	17	63
71532 공공관계서비스업	1	9	4	5	1	9	-	-
72 건축기술, 엔지니어링및기타과학기술서비스업	70	260	186	74	48	106	19	104
721 건축기술, 엔지니어링및관련기술서비스업	62	185	147	38	44	98	17	85
7211 건축및조경설계서비스업	37	74	57	17	30	56	7	18
72111 건축설계및관련서비스업	35	71	56	15	29	54	6	17
72112 도시계획및조경설계서비스업	2	3	1	2	1	2	1	1
7212 엔지니어링서비스업	25	111	90	21	14	42	10	67
72121 건물및토목엔지니어링서비스업	14	56	46	10	8	19	6	37
72122 환경컨설팅및관련엔지니어링서비스업	2	5	4	1	1	3	-	-
72129 기타엔지니어링서비스업	9	50	40	10	5	20	4	30
729 기타과학기술서비스업	8	75	39	36	4	8	2	19
7291 기술시험, 검사및분석업	6	71	36	35	2	4	2	19
72911 물질성분검사및분석업	2	14	7	7	1	1	1	13
72919 기타기술시험, 검사및분석업	4	57	29	28	1	3	1	6
7292 측량, 지질조사및지도제작업	2	4	3	1	2	4	-	-
72921 측량업	1	3	2	1	1	3	-	-
72922 지도업	1	1	1	-	1	1	-	-
73 기타전문, 과학및기술서비스업	115	318	170	148	104	210	9	100
731 수의업	27	116	54	62	24	53	2	60
7310 수의업	27	116	54	62	24	53	2	60
73100 수의업	27	116	54	62	24	53	2	60
732 전문디자인업	25	55	33	22	22	45	3	10
7320 전문디자인업	25	55	33	22	22	45	3	10

2. Summary Tables by Industrial Sub-classes

(By Type of Legal Organizations & Establishments)

Unit : Each, Person

Type of Legal Organizations				사업체구분별 Type of Establishments						산업분류 Industrial Classification
회사외법인 Non-business Corp.		비 법 인 Unincorporated Assn.		단독 Single-Unit Establishment		본사, 본점 Head Office		공장, 지사 Factory, Branch		
사업체수 Estab.	종사자수 Workers	사업체수 Estab.	종사자수 Workers	사업체수 Estab.	종사자수 Workers	사업체수 Estab.	종사자수 Workers	사업체수 Estab.	종사자수 Workers	
-	-	1	5	17	58	-	-	1	5	71310
-	-	-	-	16	56	-	-	-	-	7139
-	-	-	-	2	6	-	-	-	-	71391
-	-	-	-	1	3	-	-	-	-	71392
-	-	-	-	9	30	-	-	-	-	71393
-	-	-	-	4	17	-	-	-	-	71399
-	-	-	-	2	3	-	-	-	-	714
-	-	-	-	2	3	-	-	-	-	7140
-	-	-	-	2	3	-	-	-	-	71400
1	6	1	3	27	100	9	313	1	6	715
1	6	-	-	-	-	7	303	1	6	7151
1	6	-	-	-	-	5	261	1	6	71511
-	-	-	-	-	-	2	42	-	-	71519
-	-	1	3	27	100	2	10	-	-	7153
-	-	1	3	26	91	2	10	-	-	71531
-	-	-	-	1	9	-	-	-	-	71532
2	48	1	2	63	165	1	6	6	89	72
-	-	1	2	59	157	-	-	3	28	721
-	-	-	-	37	74	-	-	-	-	7211
-	-	-	-	35	71	-	-	-	-	72111
-	-	-	-	2	3	-	-	-	-	72112
-	-	1	2	22	83	-	-	3	28	7212
-	-	-	-	12	43	-	-	2	13	72121
-	-	1	2	2	5	-	-	-	-	72122
-	-	-	-	8	35	-	-	1	15	72129
2	48	-	-	4	8	1	6	3	61	729
2	48	-	-	2	4	1	6	3	61	7291
-	-	-	-	1	1	-	-	1	13	72911
2	48	-	-	1	3	1	6	2	48	72919
-	-	-	-	2	4	-	-	-	-	7292
-	-	-	-	1	3	-	-	-	-	72921
-	-	-	-	1	1	-	-	-	-	72922
1	3	1	5	111	286	1	19	3	13	73
1	3	-	-	26	113	-	-	1	3	731
1	3	-	-	26	113	-	-	1	3	7310
1	3	-	-	26	113	-	-	1	3	73100
-	-	-	-	25	55	-	-	-	-	732
-	-	-	-	25	55	-	-	-	-	7320

2. 산업 세세분류별 총괄

(조직형태별, 사업체구분별)

단위 : 개, 명

산업분류 Industrial Classification	사업체수 Establish-ments	합 계 Total			조직형태별			
		종사자수 Workers			개인 Individual Proprietorship		회사법인 Incorporated Company	
		계 Sum	남 자 Male	여 자 Female	사업체수 Estab.	종사자수 Workers	사업체수 Estab.	종사자수 Workers
73201 인 테 리 어 디 자 인 업	5	11	7	4	5	11	-	-
73202 제 품 디 자 인 업	4	7	4	3	3	4	1	3
73203 시 각 디 자 인 업	9	15	11	4	8	14	1	1
73209 기 타 전 문 디 자 인 업	7	22	11	11	6	16	1	6
733 사 진 활 영 및 처 리 업	59	139	79	60	56	110	3	29
7330 사 진 활 영 및 처 리 업	59	139	79	60	56	110	3	29
73301 인물사진및행사용비디오촬영업	49	87	50	37	49	87	-	-
73302 상 업 용 사 진 활 영 업	5	37	19	18	4	18	1	19
73303 사 진 처 리 업	5	15	10	5	3	5	2	10
739 그 외 기타 전문, 과학 및 기술 서비스업	4	8	4	4	2	2	1	1
7390 그 외 기타 전문, 과학 및 기술 서비스업	4	8	4	4	2	2	1	1
73901 매 니 저 업	2	2	2	-	1	1	1	1
73902 번 역 및 통 역 서 비 스 업	1	5	1	4	-	-	-	-
73909 그 외 기타 전문인원전문, 과학 및 기술 서비스업	1	1	1	-	1	1	-	-
N 사업시설관리및사업지원서비스업	274	2,830	1,646	1,184	164	598	98	2,118
74 사업시설관리및조경서비스업	80	924	679	245	44	157	31	712
741 사업시설유지관리서비스업	20	442	377	65	3	7	12	380
7410 사업시설유지관리서비스업	20	442	377	65	3	7	12	380
74100 사업시설유지관리서비스업	20	442	377	65	3	7	12	380
742 건물·산업설비청소및방제서비스업	59	481	301	180	41	150	18	331
7421 건물및산업설비청소업	40	302	185	117	32	115	8	187
74211 건축물일반청소업	33	289	176	113	25	102	8	187
74212 사업시설및산업용품청소업	7	13	9	4	7	13	-	-
7422 소득, 구충 및 방제 서비스업	19	179	116	63	9	35	10	144
74220 소득, 구충 및 방제 서비스업	19	179	116	63	9	35	10	144
743 조경관리 및 유지 서비스업	1	1	1	-	-	-	1	1
7430 조경관리 및 유지 서비스업	1	1	1	-	-	-	1	1
74300 조경관리 및 유지 서비스업	1	1	1	-	-	-	1	1
75 사업 지원 서비스업	194	1,906	967	939	120	441	67	1,406
751 인력공급 및 고용알선업	79	1,224	664	560	56	218	17	948
7511 고용알선업	53	178	123	55	44	116	7	36
75110 고용알선업	53	178	123	55	44	116	7	36
7512 인력공급업	26	1,046	541	505	12	102	10	912
75120 인력공급업	26	1,046	541	505	12	102	10	912
752 여행사 및 기타 여행보조서비스업	31	116	59	57	11	19	20	97
7521 여행사업	27	80	54	26	10	17	17	63
75211 일반 및 국외 여행사업	21	69	47	22	9	16	12	53

2. Summary Tables by Industrial Sub-classes

(By Type of Legal Organizations & Establishments)

Unit : Each, Person

Type of Legal Organizations				사업체구분별 Type of Establishments						산업분류 Industrial Classification
회사외법인 Non-business Corp.		비법인 Unincorporated Assn.		단독 Single-Unit Establishment		본사, 본점 Head Office		공장, 지사 Factory, Branch		
사업체수 Estab.	종사자수 Workers	사업체수 Estab.	종사자수 Workers	사업체수 Estab.	종사자수 Workers	사업체수 Estab.	종사자수 Workers	사업체수 Estab.	종사자수 Workers	
-	-	-	-	5	11	-	-	-	-	73201
-	-	-	-	4	7	-	-	-	-	73202
-	-	-	-	9	15	-	-	-	-	73203
-	-	-	-	7	22	-	-	-	-	73209
-	-	-	-	56	110	1	19	2	10	733
-	-	-	-	56	110	1	19	2	10	7330
-	-	-	-	49	87	-	-	-	-	73301
-	-	-	-	4	18	1	19	-	-	73302
-	-	-	-	3	5	-	-	2	10	73303
-	-	1	5	4	8	-	-	-	-	739
-	-	1	5	4	8	-	-	-	-	7390
-	-	-	-	2	2	-	-	-	-	73901
-	-	1	5	1	5	-	-	-	-	73902
-	-	-	-	1	1	-	-	-	-	73909
7	71	5	43	246	1,755	10	840	18	235	N
3	43	2	12	73	448	4	406	3	70	74
3	43	2	12	16	115	3	316	1	11	741
3	43	2	12	16	115	3	316	1	11	7410
3	43	2	12	16	115	3	316	1	11	74100
-	-	-	-	56	332	1	90	2	59	742
-	-	-	-	39	212	1	90	-	-	7421
-	-	-	-	32	199	1	90	-	-	74211
-	-	-	-	7	13	-	-	-	-	74212
-	-	-	-	17	120	-	-	2	59	7422
-	-	-	-	17	120	-	-	2	59	74220
-	-	-	-	1	1	-	-	-	-	743
-	-	-	-	1	1	-	-	-	-	7430
-	-	-	-	1	1	-	-	-	-	74300
4	28	3	31	173	1,307	6	434	15	165	75
3	27	3	31	70	793	3	372	6	59	751
2	26	-	-	50	147	-	-	3	31	7511
2	26	-	-	50	147	-	-	3	31	75110
1	1	3	31	20	646	3	372	3	28	7512
1	1	3	31	20	646	3	372	3	28	75120
-	-	-	-	28	85	1	23	2	8	752
-	-	-	-	26	76	-	-	1	4	7521
-	-	-	-	20	65	-	-	1	4	75211

2. 산업 세세분류별 총괄

(조직형태별, 사업체구분별)

단위 : 개, 명

산업분류 Industrial Classification	사업체수 Establish- ments	합 계 Total			조직형태별			
		종사자수 Workers			개인 Individual Proprietorship		회사법인 Incorporated Company	
		계 Sum	남 자 Male	여 자 Female	사업체수 Estab.	종사자수 Workers	사업체수 Estab.	종사자수 Workers
75212 국 내 여 행 사 업	6	11	7	4	1	1	5	10
7529 기타여행보조및예약서비스업	4	36	5	31	1	2	3	34
75290 기타여행보조및예약서비스업	4	36	5	31	1	2	3	34
753 경비, 경호 및 탐정업	7	88	76	12	2	5	5	83
7531 경비 및 경호 서비스업	2	32	28	4	-	-	2	32
75310 경비 및 경호 서비스업	2	32	28	4	-	-	2	32
7532 보안 시스템 서비스업	4	53	45	8	1	2	3	51
75320 보안 시스템 서비스업	4	53	45	8	1	2	3	51
7533 탐정 및 조사 서비스업	1	3	3	-	1	3	-	-
75330 탐정 및 조사 서비스업	1	3	3	-	1	3	-	-
759 기타 사업 지원 서비스업	77	478	168	310	51	199	25	278
7591 사무 지원 서비스업	11	22	12	10	9	18	1	3
75911 문 서 작 성 업	1	2	1	1	1	2	-	-
75912 복 사 업	6	12	6	6	6	12	-	-
75919 기타 사무 지원 서비스업	4	8	5	3	2	4	1	3
7599 그외기타사업지원서비스업	66	456	156	300	42	181	24	275
75991 콜센터및텔레마케팅서비스업	11	227	40	187	4	43	7	184
75992 전시 및 행사 대행업	24	71	43	28	17	42	7	29
75993 신용조사및추심대행업	3	7	6	1	-	-	3	7
75994 포장 및 충전업	15	73	26	47	15	73	-	-
75999 그외기타분류안된사업지원서비스업	13	78	41	37	6	23	7	55
O 공공행정,국방및사회보장행정	43	2,911	2,005	906	-	-	-	-
84 공공행정,국방및사회보장행정	43	2,911	2,005	906	-	-	-	-
841 입 법 및 일 반 정 부 행 정	20	1,900	1,094	806	-	-	-	-
8411 일 반 공 공 행 정	20	1,900	1,094	806	-	-	-	-
84111 입 법 기 관	1	27	19	8	-	-	-	-
84113 지 방 행 정 집 행 기 관	17	1,849	1,064	785	-	-	-	-
84119 기 타 일 반 공 공 행 정	2	24	11	13	-	-	-	-
844 사 법 및 공 공 질 서 행 정	23	1,011	911	100	-	-	-	-
8440 사 법 및 공 공 질 서 행 정	23	1,011	911	100	-	-	-	-
84401 사 법 관	1	24	17	7	-	-	-	-
84404 경 경 찰	18	747	675	72	-	-	-	-
84405 소 방 서	4	240	219	21	-	-	-	-
P 교 육 서 비 스 업	926	7,838	2,340	5,498	787	2,214	49	1,041
85 교 육 서 비 스 업	926	7,838	2,340	5,498	787	2,214	49	1,041
851 초 등 교 육 기 관	54	2,068	419	1,649	25	349	-	-
8511 유 아 교 육 기 관	31	421	54	367	25	349	-	-
85110 유 아 교 육 기 관	31	421	54	367	25	349	-	-

2. Summary Tables by Industrial Sub-classes

(By Type of Legal Organizations & Establishments)

Unit : Each, Person

Type of Legal Organizations				사업체구분별 Type of Establishments						산업분류 Industrial Classification
회사외법인 Non-business Corp.		비법인 Unincorporated Assn.		단독 Single-Unit Establishment		본사, 본점 Head Office		공장, 지사 Factory, Branch		
사업체수 Estab.	종사자수 Workers	사업체수 Estab.	종사자수 Workers	사업체수 Estab.	종사자수 Workers	사업체수 Estab.	종사자수 Workers	사업체수 Estab.	종사자수 Workers	
-	-	-	-	6	11	-	-	-	-	75212
-	-	-	-	2	9	1	23	1	4	7529
-	-	-	-	2	9	1	23	1	4	75290
-	-	-	-	6	51	1	37	-	-	753
-	-	-	-	2	32	-	-	-	-	7531
-	-	-	-	2	32	-	-	-	-	75310
-	-	-	-	3	16	1	37	-	-	7532
-	-	-	-	3	16	1	37	-	-	75320
-	-	-	-	1	3	-	-	-	-	7533
-	-	-	-	1	3	-	-	-	-	75330
1	1	-	-	69	378	1	2	7	98	759
1	1	-	-	10	19	-	-	1	3	7591
-	-	-	-	1	2	-	-	-	-	75911
-	-	-	-	6	12	-	-	-	-	75912
1	1	-	-	3	5	-	-	1	3	75919
-	-	-	-	59	359	1	2	6	95	7599
-	-	-	-	8	139	-	-	3	88	75991
-	-	-	-	24	71	-	-	-	-	75992
-	-	-	-	-	-	-	-	3	7	75993
-	-	-	-	15	73	-	-	-	-	75994
-	-	-	-	12	76	1	2	-	-	75999
43	2,911	-	-	43	2,911	-	-	-	-	O
43	2,911	-	-	43	2,911	-	-	-	-	84
20	1,900	-	-	20	1,900	-	-	-	-	841
20	1,900	-	-	20	1,900	-	-	-	-	8411
1	27	-	-	1	27	-	-	-	-	84111
17	1,849	-	-	17	1,849	-	-	-	-	84113
2	24	-	-	2	24	-	-	-	-	84119
23	1,011	-	-	23	1,011	-	-	-	-	844
23	1,011	-	-	23	1,011	-	-	-	-	8440
1	24	-	-	1	24	-	-	-	-	84401
18	747	-	-	18	747	-	-	-	-	84404
4	240	-	-	4	240	-	-	-	-	84405
64	4,331	26	252	880	5,469	7	986	39	1,383	P
64	4,331	26	252	880	5,469	7	986	39	1,383	85
28	1,710	1	9	53	1,984	1	84	-	-	851
5	63	1	9	31	421	-	-	-	-	8511
5	63	1	9	31	421	-	-	-	-	85110

2. 산업 세계분류별 총괄

(조직형태별, 사업체구분별)

단위 : 개, 명

산업분류 Industrial Classification				합 계 Total					조직형태별			
				사업체수 Establish- ments	종사자수 Workers			개인 Individual Proprietorship		회사법인 Incorporated Company		
					계 Sum	남 자 Male	여 자 Female	사업체수 Estab.	종사자수 Workers	사업체수 Estab.	종사자수 Workers	
8512	초	등	교육기관	23	1,647	365	1,282	-	-	-	-	
85120	초	등	교육기관	23	1,647	365	1,282	-	-	-	-	
852	중	등	교육기관	24	1,819	610	1,209	-	-	-	-	
8521	일반중등	교육기관	22	1,655	549	1,106	-	-	-	-		
85211	중	등	교육기관	14	941	245	696	-	-	-	-	
85212	일반고	등학교	8	714	304	410	-	-	-	-		
8522	기술및직업	중등교육기관	2	164	61	103	-	-	-	-		
85221	상업및정보	산고등학교	1	93	34	59	-	-	-	-		
85229	기타기술및직업	고등학교	1	71	27	44	-	-	-	-		
853	고	등	교육기관	1	750	449	301	-	-	-	-	
8530	고	등	교육기관	1	750	449	301	-	-	-	-	
85301	전문대	대학	1	750	449	301	-	-	-	-		
855	일반	교습학원	346	1,843	397	1,446	311	969	34	867		
8550	일반	교습학원	346	1,843	397	1,446	311	969	34	867		
85501	일반	교과학원	248	880	301	579	234	757	14	123		
85502	외국어	학원	71	220	49	171	69	180	2	40		
85503	방문	교육학원	22	711	40	671	5	23	17	688		
85504	온라인	교육학원	5	32	7	25	3	9	1	16		
856	기타	교육기관	493	1,335	451	884	449	893	13	171		
8561	스포츠및레크레이션	교육기관	139	299	187	112	136	279	2	9		
85611	스포츠	교육기관	126	275	180	95	123	255	2	9		
85612	레크레이션	교육기관	13	24	7	17	13	24	-	-		
8562	예술	학원	259	419	72	347	255	412	1	2		
85620	예술	학원	259	419	72	347	255	412	1	2		
8563	사회	교육시설	25	333	99	234	2	18	2	104		
85630	사회	교육시설	25	333	99	234	2	18	2	104		
8564	직원	훈련기관	6	48	10	38	2	25	2	18		
85640	직원	훈련기관	6	48	10	38	2	25	2	18		
8565	기술및직업	훈련학원	25	148	60	88	20	96	4	33		
85651	운전	훈련학원	1	43	37	6	1	43	-	-		
85659	기타기술및직업	훈련학원	24	105	23	82	19	53	4	33		
8569	그외기타	교육기관	39	88	23	65	34	63	2	5		
85691	컴퓨터	학원	6	17	4	13	6	17	-	-		
85699	그외기타	분류안된교육기관	33	71	19	52	28	46	2	5		
857	교육	지원서비스업	8	23	14	9	2	3	2	3		
8570	교육	지원서비스업	8	23	14	9	2	3	2	3		
85709	기타	교육지원서비스업	8	23	14	9	2	3	2	3		
Q	보건업및사회복지서비스업			866	8,879	1,867	7,012	758	5,319	1	5	
86	보 건 업			485	5,081	1,436	3,645	471	2,933	1	5	

2. Summary Tables by Industrial Sub-classes

(By Type of Legal Organizations & Establishments)

Unit : Each, Person

Type of Legal Organizations				사업체구분별 Type of Establishments						산업분류 Industrial Classification
회사외법인 Non-business Corp.		비 법 인 Unincorporated Assn.		단독 Single-Unit Establishment		본사, 본점 Head Office		공장, 지사 Factory, Branch		
사업체수 Estab.	종사자수 Workers	사업체수 Estab.	종사자수 Workers	사업체수 Estab.	종사자수 Workers	사업체수 Estab.	종사자수 Workers	사업체수 Estab.	종사자수 Workers	
23	1,647	-	-	22	1,563	1	84	-	-	8512
23	1,647	-	-	22	1,563	1	84	-	-	85120
24	1,819	-	-	16	1,215	1	82	7	522	852
22	1,655	-	-	16	1,215	1	82	5	358	8521
14	941	-	-	11	788	-	-	3	153	85211
8	714	-	-	5	427	1	82	2	205	85212
2	164	-	-	-	-	-	-	2	164	8522
1	93	-	-	-	-	-	-	1	93	85221
1	71	-	-	-	-	-	-	1	71	85229
1	750	-	-	-	-	1	750	-	-	853
1	750	-	-	-	-	1	750	-	-	8530
1	750	-	-	-	-	1	750	-	-	85301
1	7	-	-	317	1,037	4	70	25	736	855
1	7	-	-	317	1,037	4	70	25	736	8550
-	-	-	-	238	806	3	33	7	41	85501
-	-	-	-	70	183	1	37	-	-	85502
-	-	-	-	5	23	-	-	17	688	85503
1	7	-	-	4	25	-	-	1	7	85504
6	28	25	243	489	1,226	-	-	4	109	856
-	-	1	11	139	299	-	-	-	-	8561
-	-	1	11	126	275	-	-	-	-	85611
-	-	-	-	13	24	-	-	-	-	85612
1	2	2	3	258	417	-	-	1	2	8562
1	2	2	3	258	417	-	-	1	2	85620
4	23	17	188	24	238	-	-	1	95	8563
4	23	17	188	24	238	-	-	1	95	85630
1	3	1	2	5	37	-	-	1	11	8564
1	3	1	2	5	37	-	-	1	11	85640
-	-	1	19	25	148	-	-	-	-	8565
-	-	-	-	1	43	-	-	-	-	85651
-	-	1	19	24	105	-	-	-	-	85659
-	-	3	20	38	87	-	-	1	1	8569
-	-	-	-	6	17	-	-	-	-	85691
-	-	3	20	32	70	-	-	1	1	85699
4	17	-	-	5	7	-	-	3	16	857
4	17	-	-	5	7	-	-	3	16	8570
4	17	-	-	5	7	-	-	3	16	85709
39	2,716	68	839	833	6,330	5	1,398	28	1,151	Q
11	1,961	2	182	478	3,273	3	1,373	4	435	86

2. 산업 세세분류별 총괄

(조직형태별, 사업체구분별)

단위 : 개, 명

산업분류 Industrial Classification				합 계 Total				조직형태별																			
				사업체수 Establish- ments	종사자수 Workers			개인 Individual Proprietorship		회사법인 Incorporated Company																	
					계 Sum	남 자 Male	여 자 Female	사업체수 Estab.	종사자수 Workers	사업체수 Estab.	종사자수 Workers																
861	병		원	16	2,678	805	1,873	12	724	-	-																
8610	병		원	16	2,678	805	1,873	12	724	-	-																
86101	영종	한	방	원	2	1,622	431	1,191	-	-	-	-															
86102	일			원	14	1,056	374	682	12	724	-	-															
862	의			원	449	2,195	579	1,616	444	2,153	-	-															
8620	의		원	449	2,195	579	1,616	444	2,153	-	-																
86201	일	반	과	원	216	1,290	330	960	211	1,248	-	-															
86202	치			원	131	536	137	399	131	536	-	-															
86203	한			원	102	369	112	257	102	369	-	-															
863	공			중	보	건	의	료	업	3	146	37	109	-	-												
8630	공	중	보	건	의	료	업	3	146	37	109	-	-														
86300	공	중	보	건	의	료	업	3	146	37	109	-	-														
869	기	타	보	건	업	17	62	15	47	15	56	1	5														
8690	기	타	보	건	업	17	62	15	47	15	56	1	5														
86901	엠	불	런	스	서	비	스	업	1	5	5	-	1	5													
86902	유	사	의	료	업	16	57	10	47	15	56	-	-														
87	사	회	복	지	서	비	스	업	381	3,798	431	3,367	287	2,386	-	-											
871	거	주	복	지	시	설	운	영	업	46	628	69	559	23	192	-	-										
8711	노	인	거	주	복	지	시	설	운	영	업	40	611	63	548	21	184	-	-								
87111	노	인	요	양	복	지	시	설	운	영	업	39	600	62	538	21	184	-	-								
87112	노	인	양	로	복	지	시	설	운	영	업	1	11	1	10	-	-	-									
8712	심	신	장	애	인	거	주	복	지	시	설	운	영	업	3	9	2	7	2	8	-	-					
87121	신	체	부	자	유	자	거	주	복	지	시	설	운	영	업	1	1	-	-	-	-						
87122	정	신	지	체	및	약	을	중	독	자	거	주	복	지	시	설	운	영	업	2	8	1	7	2	8	-	-
8713	기	타	거	주	복	지	시	설	운	영	업	3	8	4	4	-	-	-	-	-	-						
87131	아	동	및	부	녀	자	거	주	복	지	시	설	운	영	업	2	5	2	3	-	-	-	-				
87139	그	외	기	타	거	주	복	지	시	설	운	영	업	1	3	2	1	-	-	-	-	-					
872	비	거	주	복	지	시	설	운	영	업	335	3,170	362	2,808	264	2,194	-	-	-	-							
8721	보	육	시	설	운	영	업	263	2,198	126	2,072	255	2,127	-	-	-	-	-	-								
87210	보	육	시	설	운	영	업	263	2,198	126	2,072	255	2,127	-	-	-	-	-	-								
8729	기	타	비	거	주	복	지	서	비	스	업	72	972	236	736	9	67	-	-	-	-						
87291	직	업	재	활	원	운	영	업	7	125	60	65	1	10	-	-	-	-	-								
87299	그	외	기	타	비	거	주	복	지	서	비	스	업	65	847	176	671	8	57	-	-	-					
R	예	술	,스포츠	및	여	가	관	련	서	비	스	업	830	2,452	1,302	1,150	745	1,565	9	49							
90	창	작	,예술	및	여	가	관	련	서	비	스	업	48	179	83	96	29	65	3	13							
901	창	작	및	예	술	관	련	서	비	스	업	17	54	34	20	11	26	2	12								
9011	공	연	시	설	운	영	업	1	6	4	2	-	-	-	-	-	-	-									

2. Summary Tables by Industrial Sub-classes

(By Type of Legal Organizations & Establishments)

Unit : Each, Person

Type of Legal Organizations				사업체구분별 Type of Establishments						산업분류
회사외법인 Non-business Corp.		비 법 인 Unincorporated Assn.		단독 Single-Unit Establishment		본사, 본점 Head Office		공장, 지사 Factory, Branch		Industrial
사업체수 Estab.	종사자수 Workers	사업체수 Estab.	종사자수 Workers	사업체수 Estab.	종사자수 Workers	사업체수 Estab.	종사자수 Workers	사업체수 Estab.	종사자수 Workers	Classification
3	1,773	1	181	13	905	2	1,365	1	408	861
3	1,773	1	181	13	905	2	1,365	1	408	8610
2	1,622	-	-	-	-	1	1,214	1	408	86101
1	151	1	181	13	905	1	151	-	-	86102
5	42	-	-	445	2,160	1	8	3	27	862
5	42	-	-	445	2,160	1	8	3	27	8620
5	42	-	-	212	1,255	1	8	3	27	86201
-	-	-	-	131	536	-	-	-	-	86202
-	-	-	-	102	369	-	-	-	-	86203
3	146	-	-	3	146	-	-	-	-	863
3	146	-	-	3	146	-	-	-	-	8630
3	146	-	-	3	146	-	-	-	-	86300
-	-	1	1	17	62	-	-	-	-	869
-	-	1	1	17	62	-	-	-	-	8690
-	-	-	-	1	5	-	-	-	-	86901
-	-	1	1	16	57	-	-	-	-	86902
28	755	66	657	355	3,057	2	25	24	716	87
4	194	19	242	42	434	-	-	4	194	871
3	191	16	236	37	420	-	-	3	191	8711
2	180	16	236	37	420	-	-	2	180	87111
1	11	-	-	-	-	-	-	1	11	87112
-	-	1	1	3	9	-	-	-	-	8712
-	-	1	1	1	1	-	-	-	-	87121
-	-	-	-	2	8	-	-	-	-	87122
1	3	2	5	2	5	-	-	1	3	8713
-	-	2	5	2	5	-	-	-	-	87131
1	3	-	-	-	-	-	-	1	3	87139
24	561	47	415	313	2,623	2	25	20	522	872
3	30	5	41	260	2,168	-	-	3	30	8721
3	30	5	41	260	2,168	-	-	3	30	87210
21	531	42	374	53	455	2	25	17	492	8729
4	67	2	48	3	58	-	-	4	67	87291
17	464	40	326	50	397	2	25	13	425	87299
32	733	44	105	805	1,945	1	1	24	506	R
11	83	5	18	41	120	1	1	6	58	90
2	10	2	6	16	48	-	-	1	6	901
1	6	-	-	-	-	-	-	1	6	9011

2. 산업 세세분류별 총괄

(조직형태별, 사업체구분별)

단위 : 개, 명

산업분류 Industrial Classification	사업체수 Establish-ments	합 계 Total			조직형태별			
		종사자수 Workers			개인 Individual Proprietorship		회사법인 Incorporated Company	
		계 Sum	남 자 Male	여 자 Female	사업체수 Estab.	종사자수 Workers	사업체수 Estab.	종사자수 Workers
90110 공 연 시 설 운 영 업	1	6	4	2	-	-	-	-
9012 공 연 단 체	5	23	13	10	4	18	-	-
90121 연 락 단 체	3	17	10	7	3	17	-	-
90122 무 용 뭉 음 악 단 체	2	6	3	3	1	1	-	-
9013 자 영 예 술 가	6	9	5	4	4	4	-	-
90132 비 공 연 예 술 가	6	9	5	4	4	4	-	-
9019 기타창작및예술관련서비스업	5	16	12	4	3	4	2	12
90191 공 연 기 획 업	2	5	3	2	1	1	1	4
90199 그외기타창작및예술관련서비스업	3	11	9	2	2	3	1	8
902 도서관, 사적지및유사여가관련서비스업	31	125	49	76	18	39	1	1
9021 도서관, 기록보존소및독서실운영업	28	108	40	68	18	39	1	1
90211 도서관및기록보존소운영업	4	49	13	36	-	-	-	-
90212 독 서 실 운 영 업	24	59	27	32	18	39	1	1
9022 박물관및사적지관리운영업	2	10	6	4	-	-	-	-
90221 박 물 관 운 영 업	2	10	6	4	-	-	-	-
9023 식물원, 동물원및자연공원운영업	1	7	3	4	-	-	-	-
90232 자 연 공 원 운 영 업	1	7	3	4	-	-	-	-
91 스포츠및오락관련서비스업	782	2,273	1,219	1,054	716	1,500	6	36
911 스포츠서비스업	258	975	627	348	204	521	3	14
9111 경 기 장 운 영 업	3	34	22	12	-	-	-	-
91111 실 내 경 기 장 운 영 업	1	28	16	12	-	-	-	-
91112 실 외 경 기 장 운 영 업	2	6	6	-	-	-	-	-
9113 기타스포츠시설운영업	213	653	439	214	204	521	3	14
91131 종합스포츠시설운영업	6	150	82	68	3	42	-	-
91132 체 력 단 련 시 설 운 영 업	47	189	127	62	44	169	2	12
91133 수 령 장 운 영 업	1	15	10	5	1	15	-	-
91134 볼 링 장 운 영 업	3	12	9	3	3	12	-	-
91135 양 구 운 영 업	118	186	140	46	117	184	1	2
91136 볼 프 연 습 장 운 영 업	27	88	58	30	27	88	-	-
91139 그외기타스포츠시설운영업	11	13	13	-	9	11	-	-
9119 기타스포츠서비스업	42	288	166	122	-	-	-	-
91199 그외기타스포츠서비스업	42	288	166	122	-	-	-	-
912 유원지및기타오락관련서비스업	524	1,298	592	706	512	979	3	22
9122 오락장운영업	462	929	465	464	459	907	3	22
91221 전 자 게 임 장 운 영 업	13	42	36	6	12	41	1	1
91222 컴 퓨 터 게 임 방 운 영 업	85	333	214	119	84	323	1	10
91223 노 래 연 습 장 운 영 업	346	506	203	303	346	506	-	-
91229 기 타 오락 장 운 영 업	18	48	12	36	17	37	1	11
9123 수상오락서비스업	3	4	3	1	3	4	-	-
91231 낚 시 장 운 영 업	3	4	3	1	3	4	-	-
9124 갠 블 링 및 베 티 ng 업	27	226	56	170	25	35	-	-

2. Summary Tables by Industrial Sub-classes

(By Type of Legal Organizations & Establishments)

Unit : Each, Person

Type of Legal Organizations				사업체구분별 Type of Establishments						산업분류 Industrial Classification
회사외법인 Non-business Corp.		비 법 인 Unincorporated Assn.		단독 Single-Unit Establishment		본사, 본점 Head Office		공장, 지사 Factory, Branch		
사업체수 Estab.	종사자수 Workers	사업체수 Estab.	종사자수 Workers	사업체수 Estab.	종사자수 Workers	사업체수 Estab.	종사자수 Workers	사업체수 Estab.	종사자수 Workers	
1	6	-	-	-	-	-	-	1	6	90110
-	-	1	5	5	23	-	-	-	-	9012
-	-	-	-	3	17	-	-	-	-	90121
-	-	1	5	2	6	-	-	-	-	90122
1	4	1	1	6	9	-	-	-	-	9013
1	4	1	1	6	9	-	-	-	-	90132
-	-	-	-	5	16	-	-	-	-	9019
-	-	-	-	2	5	-	-	-	-	90191
-	-	-	-	3	11	-	-	-	-	90199
9	73	3	12	25	72	1	1	5	52	902
6	56	3	12	22	55	1	1	5	52	9021
4	49	-	-	-	-	-	-	4	49	90211
2	7	3	12	22	55	1	1	1	3	90212
2	10	-	-	2	10	-	-	-	-	9022
2	10	-	-	2	10	-	-	-	-	90221
1	7	-	-	1	7	-	-	-	-	9023
1	7	-	-	1	7	-	-	-	-	90232
21	650	39	87	764	1,825	-	-	18	448	91
12	353	39	87	247	827	-	-	11	148	911
3	34	-	-	1	28	-	-	2	6	9111
1	28	-	-	1	28	-	-	-	-	91111
2	6	-	-	-	-	-	-	2	6	91112
6	118	-	-	206	524	-	-	7	129	9113
3	108	-	-	3	42	-	-	3	108	91131
1	8	-	-	44	169	-	-	3	20	91132
-	-	-	-	1	15	-	-	-	-	91133
-	-	-	-	3	12	-	-	-	-	91134
-	-	-	-	118	186	-	-	-	-	91135
-	-	-	-	27	88	-	-	-	-	91136
2	2	-	-	10	12	-	-	1	1	91139
3	201	39	87	40	275	-	-	2	13	9119
3	201	39	87	40	275	-	-	2	13	91199
9	297	-	-	517	998	-	-	7	300	912
-	-	-	-	459	907	-	-	3	22	9122
-	-	-	-	12	41	-	-	1	1	91221
-	-	-	-	84	323	-	-	1	10	91222
-	-	-	-	346	506	-	-	-	-	91223
-	-	-	-	17	37	-	-	1	11	91229
-	-	-	-	3	4	-	-	-	-	9123
-	-	-	-	3	4	-	-	-	-	91231
2	191	-	-	25	35	-	-	2	191	9124

2. 산업 세세분류별 총괄

(조직형태별, 사업체구분별)

단위 : 개, 명

산업분류 Industrial Classification	사업체수 Establish- ments	합 계 Total			조 직 형 태 별			
		종사자수 Workers			개인 Individual Proprietorship		회사법인 Incorporated Company	
		계 Sum	남 자 Male	여 자 Female	사업체수 Estab.	종사자수 Workers	사업체수 Estab.	종사자수 Workers
91241 복 권 발 행 및 판 매 업	25	35	23	12	25	35	-	-
91249 기 타 광 블 링 및 베 텅 업	2	191	33	158	-	-	-	-
9129 그 외 기타 오락 관련 서비스업	32	139	68	71	25	33	-	-
91291 무 도 장 운 영 업	8	15	5	10	8	15	-	-
91292 체육공원및유사공원운영업	4	18	15	3	-	-	-	-
91293 기 원 운 영 업	17	18	16	2	17	18	-	-
91299 그 외 기타분류안된오락관련서비스업	3	88	32	56	-	-	-	-
S 협회및단체,수리및기타개인서비스업	2,859	6,162	2,847	3,315	2,228	3,948	38	488
94 협 회 및 단 체	578	1,502	889	613	-	-	-	-
941 산 업 및 전 문 가 단 체	23	65	39	26	-	-	-	-
9411 산 업 단 체	15	49	33	16	-	-	-	-
94110 산 업 단 체	15	49	33	16	-	-	-	-
9412 전 문 가 단 체	8	16	6	10	-	-	-	-
94120 전 문 가 단 체	8	16	6	10	-	-	-	-
942 노 동 조 합	3	9	9	-	-	-	-	-
9420 노 동 조 합	3	9	9	-	-	-	-	-
94200 노 동 조 합	3	9	9	-	-	-	-	-
949 기 타 협 회 및 단 체	552	1,428	841	587	-	-	-	-
9491 종 교 단 체	495	1,282	751	531	-	-	-	-
94911 종 교 단 체	36	79	40	39	-	-	-	-
94912 기 독 교 단 체	438	1,115	660	455	-	-	-	-
94913 천 주 교 단 체	9	46	23	23	-	-	-	-
94914 민 족 중 교 단 체	6	30	21	9	-	-	-	-
94919 기 타 중 교 단 체	6	12	7	5	-	-	-	-
9492 정 치 단 체	6	14	8	6	-	-	-	-
94920 정 치 단 체	6	14	8	6	-	-	-	-
9493 시 민 운 동 단 체	7	21	15	6	-	-	-	-
94931 환 경 운 동 단 체	1	6	4	2	-	-	-	-
94939 기 타 시 민 운 동 단 체	6	15	11	4	-	-	-	-
9499 그 외 기타 협 회 및 단 체	44	111	67	44	-	-	-	-
94990 그 외 기타 협 회 및 단 체	44	111	67	44	-	-	-	-
95 수 리 업	656	1,323	1,056	267	633	1,064	22	255
951 기 계 및 장 비 수 리 업	92	248	217	31	82	138	10	110
9511 일 반 기 계 수 리 업	11	31	27	4	11	31	-	-
95119 기타일반기계및장비수리업	11	31	27	4	11	31	-	-
9512 전 기, 전 자, 통 신 및 정 밀 기 기 수 리 업	81	217	190	27	71	107	10	110
95121 컴 퓨 터 및 사 무 용 기 기 수 리 업	64	152	133	19	59	91	5	61
95122 통 신 장 비 수 리 업	3	41	36	5	1	3	2	38
95123 전 기 및 정 밀 기 기 수 리 업	14	24	21	3	11	13	3	11

2. Summary Tables by Industrial Sub-classes

(By Type of Legal Organizations & Establishments)

Unit : Each, Person

Type of Legal Organizations				사업체구분별 Type of Establishments						산업분류 Industrial Classification
회사외법인 Non-business Corp.		비법인 Unincorporated Assn.		단독 Single-Unit Establishment		본사, 본점 Head Office		공장, 지사 Factory, Branch		
사업체수 Estab.	종사자수 Workers	사업체수 Estab.	종사자수 Workers	사업체수 Estab.	종사자수 Workers	사업체수 Estab.	종사자수 Workers	사업체수 Estab.	종사자수 Workers	
-	-	-	-	25	35	-	-	-	-	91241
2	191	-	-	-	-	-	-	2	191	91249
7	106	-	-	30	52	-	-	2	87	9129
-	-	-	-	8	15	-	-	-	-	91291
4	18	-	-	4	18	-	-	-	-	91292
-	-	-	-	17	18	-	-	-	-	91293
3	88	-	-	1	1	-	-	2	87	91299
58	244	535	1,482	2,803	5,777	3	17	53	368	S
55	192	523	1,310	540	1,353	3	17	35	132	94
13	51	10	14	15	29	1	2	7	34	941
9	41	6	8	9	17	-	-	6	32	9411
9	41	6	8	9	17	-	-	6	32	94110
4	10	4	6	6	12	1	2	1	2	9412
4	10	4	6	6	12	1	2	1	2	94120
-	-	3	9	3	9	-	-	-	-	942
-	-	3	9	3	9	-	-	-	-	9420
-	-	3	9	3	9	-	-	-	-	94200
42	141	510	1,287	522	1,315	2	15	28	98	949
24	90	471	1,192	475	1,197	-	-	20	85	9491
3	7	33	72	35	74	-	-	1	5	94911
13	47	425	1,068	427	1,071	-	-	11	44	94912
6	32	3	14	3	14	-	-	6	32	94913
1	1	5	29	5	29	-	-	1	1	94914
1	3	5	9	5	9	-	-	1	3	94919
-	-	6	14	6	14	-	-	-	-	9492
-	-	6	14	6	14	-	-	-	-	94920
5	18	2	3	4	11	1	6	2	4	9493
1	6	-	-	-	-	1	6	-	-	94931
4	12	2	3	4	11	-	-	2	4	94939
13	33	31	78	37	93	1	9	6	9	9499
13	33	31	78	37	93	1	9	6	9	94990
-	-	1	4	647	1,184	-	-	9	139	95
-	-	-	-	87	160	-	-	5	88	951
-	-	-	-	11	31	-	-	-	-	9511
-	-	-	-	11	31	-	-	-	-	95119
-	-	-	-	76	129	-	-	5	88	9512
-	-	-	-	61	102	-	-	3	50	95121
-	-	-	-	1	3	-	-	2	38	95122
-	-	-	-	14	24	-	-	-	-	95123

2. 산업 세계분류별 총괄

(조직형태별, 사업체구분별)

단위 : 개, 명

산업분류 Industrial Classification	사업체수 Establish- ments	합 계 Total			조 직 형 태 별			
		종사자수 Workers			개인 Individual Proprietorship		회사법인 Incorporated Company	
		계 Sum	남 자 Male	여 자 Female	사업체수 Estab.	종사자수 Workers	사업체수 Estab.	종사자수 Workers
952 자동차및모터사이클수리업	262	604	535	69	253	507	8	93
9521 자동차수리및세차업	232	557	492	65	224	463	7	90
95211 자동차종합수리업	19	153	136	17	14	76	4	73
95212 자동차전문수리업	181	334	304	30	178	317	3	17
95213 자동차세차업	32	70	52	18	32	70	-	-
9522 모터사이클수리업	30	47	43	4	29	44	1	3
95220 모터사이클수리업	30	47	43	4	29	44	1	3
953 개인및가정용품수리업	302	471	304	167	298	419	4	52
9531 가전제품수리업	75	184	150	34	72	139	3	45
95310 가전제품수리업	75	184	150	34	72	139	3	45
9539 기타개인및가정용품수리업	227	287	154	133	226	280	1	7
95391 신발, 의복및기타가정용직물제품수리업	147	165	57	108	147	165	-	-
95392 시계, 귀금속및악기수리업	3	3	3	-	3	3	-	-
95399 그외기타개인및가정용품수리업	77	119	94	25	76	112	1	7
96 기타개인서비스업	1,625	3,337	902	2,435	1,595	2,884	16	233
961 미용, 욕탕및유사서비스업	1,136	1,701	376	1,325	1,134	1,683	2	18
9611 이 용 및 미 용 업	1,027	1,433	282	1,151	1,025	1,415	2	18
96111 이 용 업	139	165	141	24	139	165	-	-
96112 두 발 미 용 업	731	1,043	131	912	729	1,025	2	18
96113 피 부 미 용 업	102	139	7	132	102	139	-	-
96119 기 타 미 용 업	55	86	3	83	55	86	-	-
9612 욕탕, 마사지및기타미용관련서비스업	109	268	94	174	109	268	-	-
96121 욕 탕 업	34	124	53	71	34	124	-	-
96122 마 사 지 업	59	118	33	85	59	118	-	-
96129 기 타 미 용 관 련 서 비 스 업	16	26	8	18	16	26	-	-
969 그 외 기 타 개 인 서 비 스 업	489	1,636	526	1,110	461	1,201	14	215
9691 세 탁 업	298	514	303	211	294	466	3	7
96911 산 업 용 세 탁 업	4	44	23	21	3	3	-	-
96912 가 정 용 세 탁 업	294	470	280	190	291	463	3	7
9692 장례식장및관련서비스업	11	58	36	22	3	3	7	49
96921 장례식장및장의관련서비스업	8	50	29	21	1	1	7	49
96922 화장, 묘지분양및관리업	3	8	7	1	2	2	-	-
9699 그외기타분류안된개인서비스업	180	1,064	187	877	164	732	4	159
96991 예 식 장 업	2	137	57	80	1	25	1	112
96992 점 술 및 유 사 서 비 스 업	123	133	43	90	121	130	-	-
96993 개인간병인및유사서비스업	39	734	70	664	27	552	2	12
96994 맞 선 주 선 및 결 혼 상 담 업	2	3	1	2	2	3	-	-
96995 애완동물장묘및보호서비스업	8	14	5	9	8	14	-	-
96999 그외기타달리분류되지않은개인서비스업	6	43	11	32	5	8	1	35

2. Summary Tables by Industrial Sub-classes

(By Type of Legal Organizations & Establishments)

Unit : Each, Person

Type of Legal Organizations				사업체구분별 Type of Establishments						산업분류 Industrial Classification
회사외법인 Non-business Corp.		비 법 인 Unincorporated Assn.		단독 Single-Unit Establishment		본사, 본점 Head Office		공장, 지사 Factory, Branch		
사업체수 Estab.	종사자수 Workers	사업체수 Estab.	종사자수 Workers	사업체수 Estab.	종사자수 Workers	사업체수 Estab.	종사자수 Workers	사업체수 Estab.	종사자수 Workers	
-	-	1	4	261	603	-	-	1	1	952
-	-	1	4	231	556	-	-	1	1	9521
-	-	1	4	19	153	-	-	-	-	95211
-	-	-	-	180	333	-	-	1	1	95212
-	-	-	-	32	70	-	-	-	-	95213
-	-	-	-	30	47	-	-	-	-	9522
-	-	-	-	30	47	-	-	-	-	95220
-	-	-	-	299	421	-	-	3	50	953
-	-	-	-	73	141	-	-	2	43	9531
-	-	-	-	73	141	-	-	2	43	95310
-	-	-	-	226	280	-	-	1	7	9539
-	-	-	-	147	165	-	-	-	-	95391
-	-	-	-	3	3	-	-	-	-	95392
-	-	-	-	76	112	-	-	1	7	95399
3	52	11	168	1,616	3,240	-	-	9	97	96
-	-	-	-	1,135	1,689	-	-	1	12	961
-	-	-	-	1,026	1,421	-	-	1	12	9611
-	-	-	-	139	165	-	-	-	-	96111
-	-	-	-	730	1,031	-	-	1	12	96112
-	-	-	-	102	139	-	-	-	-	96113
-	-	-	-	55	86	-	-	-	-	96119
-	-	-	-	109	268	-	-	-	-	9612
-	-	-	-	34	124	-	-	-	-	96121
-	-	-	-	59	118	-	-	-	-	96122
-	-	-	-	16	26	-	-	-	-	96129
3	52	11	168	481	1,551	-	-	8	85	969
1	41	-	-	294	466	-	-	4	48	9691
1	41	-	-	3	3	-	-	1	41	96911
-	-	-	-	291	463	-	-	3	7	96912
1	6	-	-	9	33	-	-	2	25	9692
-	-	-	-	7	31	-	-	1	19	96921
1	6	-	-	2	2	-	-	1	6	96922
1	5	11	168	178	1,052	-	-	2	12	9699
-	-	-	-	2	137	-	-	-	-	96991
-	-	2	3	123	133	-	-	-	-	96992
1	5	9	165	37	722	-	-	2	12	96993
-	-	-	-	2	3	-	-	-	-	96994
-	-	-	-	8	14	-	-	-	-	96995
-	-	-	-	6	43	-	-	-	-	96999

2. 산업 세세분류별 총괄

(종사자규모별)

단위 : 개, 명

산업분류 Industrial Classification	종사자규모별 Scale of Establishments							
	1 ~ 4 명		5 ~ 9 명		10 ~ 19 명		20 ~ 49 명	
	사업체수 Estab.	종사자수 Workers	사업체수 Estab.	종사자수 Workers	사업체수 Estab.	종사자수 Workers	사업체수 Estab.	종사자수 Workers
TT 전 산 업	24,232	40,816	2,424	15,291	904	11,470	322	9,137
B 광 업	3	9	-	-	-	-	-	-
06 금 속 광 업	1	1	-	-	-	-	-	-
062 비 철 금 속 광 업	1	1	-	-	-	-	-	-
0629 기타 비 철 금 속 광 업	1	1	-	-	-	-	-	-
06291 금 · 은 및 백 금 광 업	1	1	-	-	-	-	-	-
07 비금속광물광업;연료용제외	2	8	-	-	-	-	-	-
071 토 사 석 광 업	2	8	-	-	-	-	-	-
0712 석재, 쇠석및모래자갈채취업	2	8	-	-	-	-	-	-
07123 모 래 및 자 갈 채 취 업	2	8	-	-	-	-	-	-
C 제 조 업	2,363	5,628	732	4,561	316	3,707	57	1,522
10 식 료 품 제 조 업	259	477	4	23	9	130	4	129
101 도축, 육류가공및저장처리업	4	10	1	6	2	22	-	-
1011 도 축 업	-	-	-	-	1	10	-	-
10110 도 축 업	-	-	-	-	1	10	-	-
1012 육류가공및저장처리업	4	10	1	6	1	12	-	-
10121 가공육가공및저장처리업	3	9	1	6	-	-	-	-
10129 기타육류가공및저장처리업	1	1	-	-	1	12	-	-
102 수산물가공및저장처리업	2	4	-	-	1	19	-	-
1021 수산동물가공및저장처리업	1	2	-	-	1	19	-	-
10211 수산동물훈제, 조리및유사조제식품제조업	1	2	-	-	1	19	-	-
1022 수산식물가공및저장처리업	1	2	-	-	-	-	-	-
10220 수산식물가공및저장처리업	1	2	-	-	-	-	-	-
103 과일, 채소가공및저장처리업	2	3	-	-	1	19	1	28
1030 과일, 채소가공및저장처리업	2	3	-	-	1	19	1	28
10301 과일및채소절임식품제조업	2	3	-	-	1	19	-	-
10309 기타과실 · 채소가공및저장처리업	-	-	-	-	-	-	1	28
104 동물성및식물성유지제조업	17	28	-	-	-	-	-	-
1040 동물성및식물성유지제조업	17	28	-	-	-	-	-	-
10402 식 물 성 유 지 제 조 업	17	28	-	-	-	-	-	-
106 곡물가공품,전분및전분제품제조업	16	29	-	-	-	-	-	-
1061 곡 물 가 공 품 제 조 업	16	29	-	-	-	-	-	-
10612 곡 물 제 분 업	9	15	-	-	-	-	-	-
10613 제과용혼합분말및반죽제조업	2	6	-	-	-	-	-	-
10619 기타 곡물가공품제조업	5	8	-	-	-	-	-	-

2. Summary Tables by Industrial Sub-classes

(By Scale of Establishments)

Unit : Each, Person

종사자규모별 Scale of Establishments										산업분류 Industrial Classification
50 ~ 99 명		100 ~ 299 명		300 ~ 499 명		500 ~ 999 명		1,000명 이상		
사업체수 Estab.	종사자수 Workers	사업체수 Estab.	종사자수 Workers	사업체수 Estab.	종사자수 Workers	사업체수 Estab.	종사자수 Workers	사업체수 Estab.	종사자수 Workers	
90	6,377	67	11,070	5	2,013	1	750	2	2,788	TT
-	-	-	-	-	-	-	-	-	-	B
-	-	-	-	-	-	-	-	-	-	06
-	-	-	-	-	-	-	-	-	-	062
-	-	-	-	-	-	-	-	-	-	0629
-	-	-	-	-	-	-	-	-	-	06291
-	-	-	-	-	-	-	-	-	-	07
-	-	-	-	-	-	-	-	-	-	071
-	-	-	-	-	-	-	-	-	-	0712
-	-	-	-	-	-	-	-	-	-	07123
5	311	-	-	-	-	-	-	-	-	C
-	-	-	-	-	-	-	-	-	-	10
-	-	-	-	-	-	-	-	-	-	101
-	-	-	-	-	-	-	-	-	-	1011
-	-	-	-	-	-	-	-	-	-	10110
-	-	-	-	-	-	-	-	-	-	1012
-	-	-	-	-	-	-	-	-	-	10121
-	-	-	-	-	-	-	-	-	-	10129
-	-	-	-	-	-	-	-	-	-	102
-	-	-	-	-	-	-	-	-	-	1021
-	-	-	-	-	-	-	-	-	-	10211
-	-	-	-	-	-	-	-	-	-	1022
-	-	-	-	-	-	-	-	-	-	10220
-	-	-	-	-	-	-	-	-	-	103
-	-	-	-	-	-	-	-	-	-	1030
-	-	-	-	-	-	-	-	-	-	10301
-	-	-	-	-	-	-	-	-	-	10309
-	-	-	-	-	-	-	-	-	-	104
-	-	-	-	-	-	-	-	-	-	1040
-	-	-	-	-	-	-	-	-	-	10402
-	-	-	-	-	-	-	-	-	-	106
-	-	-	-	-	-	-	-	-	-	1061
-	-	-	-	-	-	-	-	-	-	10612
-	-	-	-	-	-	-	-	-	-	10613
-	-	-	-	-	-	-	-	-	-	10619

2. 산업 세세분류별 총괄

(종사자규모별)

단위 : 개, 명

산업분류 Industrial Classification		종사자규모별 Scale of Establishments							
		1 ~ 4 명		5 ~ 9 명		10 ~ 19 명		20 ~ 49 명	
		사업체수 Estab.	종사자수 Workers	사업체수 Estab.	종사자수 Workers	사업체수 Estab.	종사자수 Workers	사업체수 Estab.	종사자수 Workers
107	기 타 식 품 제 조 업	218	403	3	17	5	70	3	101
1071	떡, 빵 및 과 자 류 제 조 업	103	206	1	5	3	45	1	31
10711	떡 류 제 조 업	102	205	1	5	-	-	-	-
10712	빵 류 제 조 업	1	1	-	-	3	45	1	31
1073	면류, 마카로니및유사식품제조업	5	8	-	-	-	-	-	-
10730	면류, 마카로니및유사식품제조업	5	8	-	-	-	-	-	-
1074	조미료및식품첨가물제조업	21	41	-	-	-	-	-	-
10742	천연및혼합조미료제조업	19	37	-	-	-	-	-	-
10743	장 류 제 조 업	1	2	-	-	-	-	-	-
10749	기 타 식 품 첨 가 물 제 조 업	1	2	-	-	-	-	-	-
1079	기 타 식 료 품 제 조 업	89	148	2	12	2	25	2	70
10791	커피 가 공 업	4	6	-	-	-	-	-	-
10793	수프및균질화식품제조업	-	-	-	-	-	-	1	37
10794	두부및유사식품제조업	15	33	1	5	-	-	-	-
10796	건강보조용액화식품제조업	60	86	-	-	-	-	-	-
10797	건강 기능 식품 제 조 업	2	2	1	7	-	-	-	-
10798	도시락및식사용조리식품제조업	8	21	-	-	2	25	1	33
11	음 료 제 조 업	1	4	-	-	-	-	1	31
111	알 콜 음 료 제 조 업	-	-	-	-	-	-	1	31
1111	발 효 주 제 조 업	-	-	-	-	-	-	1	31
11111	탁 주 및 약 주 제 조 업	-	-	-	-	-	-	1	31
112	비알콜음료및얼음제조업	1	4	-	-	-	-	-	-
1120	비알콜음료및얼음제조업	1	4	-	-	-	-	-	-
11209	기 타 비 알 콜 음 료 제 조 업	1	4	-	-	-	-	-	-
13	섬유제품제조업; 의복제외	272	647	56	332	22	255	1	22
131	방 적 및 가 공 사 제 조 업	9	17	-	-	-	-	-	-
1310	방 적 및 가 공 사 제 조 업	9	17	-	-	-	-	-	-
13103	화 학 섬 유 방 적 업	1	1	-	-	-	-	-	-
13104	연 사 및 가 공 사 제 조 업	8	16	-	-	-	-	-	-
132	직물직조및직물제품제조업	148	339	27	158	11	124	-	-
1321	직 물 직 조 업	6	13	-	-	2	21	-	-
13211	면 직 물 직 조 업	4	9	-	-	1	10	-	-
13213	화 학 성 유 직 물 직 조 업	2	4	-	-	1	11	-	-
1322	직 물 제 품 제 조 업	142	326	27	158	9	103	-	-
13221	침 구 및 관 련 제 품 제 조 업	18	46	9	49	2	33	-	-
13222	자수제품및자수용재료제조업	98	231	12	74	6	60	-	-
13223	커튼및유사제품제조업	7	11	2	11	-	-	-	-
13224	천막및기타캔버스제품제조업	11	23	-	-	-	-	-	-
13229	기 타 직 물 제 품 제 조 업	8	15	4	24	1	10	-	-
133	편조원단및편조제품제조업	26	63	12	69	3	47	1	22

2. Summary Tables by Industrial Sub-classes

(By Scale of Establishments)

Unit : Each, Person

종사자규모별 Scale of Establishments										산업분류 Industrial Classification
50 ~ 99 명		100 ~ 299 명		300 ~ 499 명		500 ~ 999 명		1,000명 이상		
사업체수 Estab.	종사자수 Workers	사업체수 Estab.	종사자수 Workers	사업체수 Estab.	종사자수 Workers	사업체수 Estab.	종사자수 Workers	사업체수 Estab.	종사자수 Workers	
-	-	-	-	-	-	-	-	-	-	107
-	-	-	-	-	-	-	-	-	-	1071
-	-	-	-	-	-	-	-	-	-	10711
-	-	-	-	-	-	-	-	-	-	10712
-	-	-	-	-	-	-	-	-	-	1073
-	-	-	-	-	-	-	-	-	-	10730
-	-	-	-	-	-	-	-	-	-	1074
-	-	-	-	-	-	-	-	-	-	10742
-	-	-	-	-	-	-	-	-	-	10743
-	-	-	-	-	-	-	-	-	-	10749
-	-	-	-	-	-	-	-	-	-	1079
-	-	-	-	-	-	-	-	-	-	10791
-	-	-	-	-	-	-	-	-	-	10793
-	-	-	-	-	-	-	-	-	-	10794
-	-	-	-	-	-	-	-	-	-	10796
-	-	-	-	-	-	-	-	-	-	10797
-	-	-	-	-	-	-	-	-	-	10798
-	-	-	-	-	-	-	-	-	-	11
-	-	-	-	-	-	-	-	-	-	111
-	-	-	-	-	-	-	-	-	-	1111
-	-	-	-	-	-	-	-	-	-	11111
-	-	-	-	-	-	-	-	-	-	112
-	-	-	-	-	-	-	-	-	-	1120
-	-	-	-	-	-	-	-	-	-	11209
-	-	-	-	-	-	-	-	-	-	13
-	-	-	-	-	-	-	-	-	-	131
-	-	-	-	-	-	-	-	-	-	1310
-	-	-	-	-	-	-	-	-	-	13103
-	-	-	-	-	-	-	-	-	-	13104
-	-	-	-	-	-	-	-	-	-	132
-	-	-	-	-	-	-	-	-	-	1321
-	-	-	-	-	-	-	-	-	-	13211
-	-	-	-	-	-	-	-	-	-	13213
-	-	-	-	-	-	-	-	-	-	1322
-	-	-	-	-	-	-	-	-	-	13221
-	-	-	-	-	-	-	-	-	-	13222
-	-	-	-	-	-	-	-	-	-	13223
-	-	-	-	-	-	-	-	-	-	13224
-	-	-	-	-	-	-	-	-	-	13229
-	-	-	-	-	-	-	-	-	-	133

2. 산업 세계분류별 총괄

(종사자규모별)

단위 : 개, 명

산업분류 Industrial Classification	종사자규모별 Scale of Establishments							
	1 ~ 4 명		5 ~ 9 명		10 ~ 19 명		20 ~ 49 명	
	사업체수 Estab.	종사자수 Workers	사업체수 Estab.	종사자수 Workers	사업체수 Estab.	종사자수 Workers	사업체수 Estab.	종사자수 Workers
1331 편 조 원 단 제 조 업	26	63	12	69	3	47	1	22
13310 편 조 원 단 제 조 업	26	63	12	69	3	47	1	22
134 섬유제품염색, 정리및마무리가공업	73	187	12	70	7	74	-	-
1340 섬유제품염색, 정리및마무리가공업	73	187	12	70	7	74	-	-
13401 솜 및 실 염 색 가 공 업	2	8	-	-	-	-	-	-
13402 직물및편조원단염색가공업	4	8	-	-	-	-	-	-
13403 날 염 가 공 업	55	136	9	55	4	41	-	-
13409 기타섬유제품염색, 정리및마무리가공업	12	35	3	15	3	33	-	-
139 기타 섬유 제품 제조업	16	41	5	35	1	10	-	-
1392 끈, 로프, 망및끈가공품제조업	2	6	1	7	-	-	-	-
13921 끈 및 로 프 제 조 업	1	2	1	7	-	-	-	-
13922 어망및기타끈가공품제조업	1	4	-	-	-	-	-	-
1399 그외기타섬유제품제조업	14	35	4	28	1	10	-	-
13991 세 폭 직 물 제 조 업	3	7	1	9	-	-	-	-
13992 부 직 포 및 펠 트 제 조 업	-	-	1	9	-	-	-	-
13994 적층및표면처리직물제조업	5	13	-	-	-	-	-	-
13999 그외기타분류안된섬유제품제조업	6	15	2	10	1	10	-	-
14 의복,의복액세서리및모피제품제조업	889	2,454	486	3,073	252	2,933	41	1,096
141 봉 제 의 복 제 조 업	710	1,948	408	2,578	211	2,468	40	1,076
1411 정 장 제 조 업	53	124	22	143	18	212	1	24
14111 남 자 용 정 장 제 조 업	10	13	2	14	11	135	1	24
14112 여 자 용 정 장 제 조 업	43	111	20	129	7	77	-	-
1412 내 의 및 잠 옷 제 조 업	10	29	9	58	8	97	-	-
14120 내 의 및 잠 옷 제 조 업	10	29	9	58	8	97	-	-
1413 한 복 제 조 업	19	26	-	-	-	-	-	-
14130 한 복 제 조 업	19	26	-	-	-	-	-	-
1419 기타 봉 제 의 복 제 조 업	628	1,769	377	2,377	185	2,159	39	1,052
14191 셔 츠 및 체육복제조업	437	1,243	298	1,889	169	1,993	36	970
14192 근무복, 작업복및유사의복제조업	75	216	30	182	6	62	2	61
14193 가 축 의 복 제 조 업	63	180	32	194	7	70	1	21
14194 유아용의복제조업	19	51	6	47	1	14	-	-
14199 그외기타봉제의복제조업	34	79	11	65	2	20	-	-
142 모피가공및모피제품제조업	18	49	9	59	2	22	-	-
1420 모피가공및모피제품제조업	18	49	9	59	2	22	-	-
14201 원 모 피 가 공 업	2	5	-	-	1	10	-	-
14202 천연모피제품제조업	10	30	5	32	-	-	-	-
14203 인조모피및인조모피제품제조업	6	14	4	27	1	12	-	-
143 편 조 의 복 제 조 업	88	258	51	329	31	358	1	20
1430 편 조 의 복 제 조 업	88	258	51	329	31	358	1	20
14300 편 조 의 복 제 조 업	88	258	51	329	31	358	1	20
144 의 복 액 세 서 리 제 조 업	73	199	18	107	8	85	-	-

2. Summary Tables by Industrial Sub-classes

(By Scale of Establishments)

Unit : Each, Person

종사자규모별 Scale of Establishments										산업분류 Industrial Classification
50 ~ 99 명		100 ~ 299 명		300 ~ 499 명		500 ~ 999 명		1,000명 이상		
사업체수 Estab.	종사자수 Workers	사업체수 Estab.	종사자수 Workers	사업체수 Estab.	종사자수 Workers	사업체수 Estab.	종사자수 Workers	사업체수 Estab.	종사자수 Workers	
-	-	-	-	-	-	-	-	-	-	1331
-	-	-	-	-	-	-	-	-	-	13310
-	-	-	-	-	-	-	-	-	-	134
-	-	-	-	-	-	-	-	-	-	1340
-	-	-	-	-	-	-	-	-	-	13401
-	-	-	-	-	-	-	-	-	-	13402
-	-	-	-	-	-	-	-	-	-	13403
-	-	-	-	-	-	-	-	-	-	13409
-	-	-	-	-	-	-	-	-	-	139
-	-	-	-	-	-	-	-	-	-	1392
-	-	-	-	-	-	-	-	-	-	13921
-	-	-	-	-	-	-	-	-	-	13922
-	-	-	-	-	-	-	-	-	-	1399
-	-	-	-	-	-	-	-	-	-	13991
-	-	-	-	-	-	-	-	-	-	13992
-	-	-	-	-	-	-	-	-	-	13994
-	-	-	-	-	-	-	-	-	-	13999
4	248	-	-	-	-	-	-	-	-	14
4	248	-	-	-	-	-	-	-	-	141
-	-	-	-	-	-	-	-	-	-	1411
-	-	-	-	-	-	-	-	-	-	14111
-	-	-	-	-	-	-	-	-	-	14112
-	-	-	-	-	-	-	-	-	-	1412
-	-	-	-	-	-	-	-	-	-	14120
-	-	-	-	-	-	-	-	-	-	1413
-	-	-	-	-	-	-	-	-	-	14130
4	248	-	-	-	-	-	-	-	-	1419
4	248	-	-	-	-	-	-	-	-	14191
-	-	-	-	-	-	-	-	-	-	14192
-	-	-	-	-	-	-	-	-	-	14193
-	-	-	-	-	-	-	-	-	-	14194
-	-	-	-	-	-	-	-	-	-	14199
-	-	-	-	-	-	-	-	-	-	142
-	-	-	-	-	-	-	-	-	-	1420
-	-	-	-	-	-	-	-	-	-	14201
-	-	-	-	-	-	-	-	-	-	14202
-	-	-	-	-	-	-	-	-	-	14203
-	-	-	-	-	-	-	-	-	-	143
-	-	-	-	-	-	-	-	-	-	1430
-	-	-	-	-	-	-	-	-	-	14300
-	-	-	-	-	-	-	-	-	-	144

2. 산업 세세분류별 총괄

(종사자규모별)

단위 : 개, 명

산업분류 Industrial Classification	종사자규모별 Scale of Establishments							
	1 ~ 4 명		5 ~ 9 명		10 ~ 19 명		20 ~ 49 명	
	사업체수 Estab.	종사자수 Workers	사업체수 Estab.	종사자수 Workers	사업체수 Estab.	종사자수 Workers	사업체수 Estab.	종사자수 Workers
1441 편조의복액세서리제조업	15	33	4	26	1	11	-	-
14411 스타킹및기타양말제조업	3	5	-	-	1	11	-	-
14419 기타편조의복액세서리제조업	12	28	4	26	-	-	-	-
1449 기타의복액세서리제조업	58	166	14	81	7	74	-	-
14491 무자제조업	35	106	11	62	2	22	-	-
14499 그외기타의복액세서리제조업	23	60	3	19	5	52	-	-
15 가죽,가방및신발제조업	343	862	88	529	14	151	2	45
151 가죽,가방및유사제품제조업	338	854	87	522	14	151	2	45
1511 원피가공및가죽제조업	4	10	-	-	-	-	-	-
15110 원피가공및가죽제조업	4	10	-	-	-	-	-	-
1512 핸드백,가방및기타보호용케이스제조업	331	838	86	516	14	151	2	45
15121 핸드백및지갑제조업	107	277	34	208	4	41	-	-
15129 가방및기타보호용케이스제조업	224	561	52	308	10	110	2	45
1519 기타가죽제품제조업	3	6	1	6	-	-	-	-
15190 기타가죽제품제조업	3	6	1	6	-	-	-	-
152 신발및신발부분품제조업	5	8	1	7	-	-	-	-
1521 신발제조업	4	7	1	7	-	-	-	-
15211 구두류제조업	4	7	-	-	-	-	-	-
15219 기타신발제조업	-	-	1	7	-	-	-	-
1522 신발부분품제조업	1	1	-	-	-	-	-	-
15220 신발부분품제조업	1	1	-	-	-	-	-	-
16 목재및나무제품제조업;가구제조	14	28	-	-	-	-	-	-
162 나무제품제조업	14	28	-	-	-	-	-	-
1622 건축용나무제품제조업	6	10	-	-	-	-	-	-
16221 목재문및관련제품제조업	6	10	-	-	-	-	-	-
1629 기타나무제품제조업	8	18	-	-	-	-	-	-
16292 주방용및식탁용목제품제조업	3	5	-	-	-	-	-	-
16293 장식용목제품제조업	2	4	-	-	-	-	-	-
16299 그외기타나무제품제조업	3	9	-	-	-	-	-	-
17 펄프,종이및종이제품제조업	20	39	4	27	3	38	-	-
171 펄프, 종이 및 판지 제조업	1	1	-	-	-	-	-	-
1711 펄프 제조업	1	1	-	-	-	-	-	-
17110 펄프 제조업	1	1	-	-	-	-	-	-
172 골판지, 종이상자및종이용기제조업	6	9	1	9	-	-	-	-
1722 종이포대, 판지상자및종이용기제조업	6	9	1	9	-	-	-	-
17221 종이포대 및 가방 제조업	6	9	1	9	-	-	-	-
179 기타종이및판지제품제조업	13	29	3	18	3	38	-	-

2. Summary Tables by Industrial Sub-classes

(By Scale of Establishments)

Unit : Each, Person

종사자규모별 Scale of Establishments										산업분류 Industrial Classification
50 ~ 99 명		100 ~ 299 명		300 ~ 499 명		500 ~ 999 명		1,000명 이상		
사업체수 Estab.	종사자수 Workers	사업체수 Estab.	종사자수 Workers	사업체수 Estab.	종사자수 Workers	사업체수 Estab.	종사자수 Workers	사업체수 Estab.	종사자수 Workers	
-	-	-	-	-	-	-	-	-	-	1441
-	-	-	-	-	-	-	-	-	-	14411
-	-	-	-	-	-	-	-	-	-	14419
-	-	-	-	-	-	-	-	-	-	1449
-	-	-	-	-	-	-	-	-	-	14491
-	-	-	-	-	-	-	-	-	-	14499
-	-	-	-	-	-	-	-	-	-	15
-	-	-	-	-	-	-	-	-	-	151
-	-	-	-	-	-	-	-	-	-	1511
-	-	-	-	-	-	-	-	-	-	15110
-	-	-	-	-	-	-	-	-	-	1512
-	-	-	-	-	-	-	-	-	-	15121
-	-	-	-	-	-	-	-	-	-	15129
-	-	-	-	-	-	-	-	-	-	1519
-	-	-	-	-	-	-	-	-	-	15190
-	-	-	-	-	-	-	-	-	-	152
-	-	-	-	-	-	-	-	-	-	1521
-	-	-	-	-	-	-	-	-	-	15211
-	-	-	-	-	-	-	-	-	-	15219
-	-	-	-	-	-	-	-	-	-	1522
-	-	-	-	-	-	-	-	-	-	15220
-	-	-	-	-	-	-	-	-	-	16
-	-	-	-	-	-	-	-	-	-	162
-	-	-	-	-	-	-	-	-	-	1622
-	-	-	-	-	-	-	-	-	-	16221
-	-	-	-	-	-	-	-	-	-	1629
-	-	-	-	-	-	-	-	-	-	16292
-	-	-	-	-	-	-	-	-	-	16293
-	-	-	-	-	-	-	-	-	-	16299
-	-	-	-	-	-	-	-	-	-	17
-	-	-	-	-	-	-	-	-	-	171
-	-	-	-	-	-	-	-	-	-	1711
-	-	-	-	-	-	-	-	-	-	17110
-	-	-	-	-	-	-	-	-	-	172
-	-	-	-	-	-	-	-	-	-	1722
-	-	-	-	-	-	-	-	-	-	17221
-	-	-	-	-	-	-	-	-	-	179

2. 산업 세세분류별 총괄

(종사자규모별)

단위 : 개, 명

산업분류 Industrial Classification		종사자규모별 Scale of Establishments							
		1 ~ 4 명		5 ~ 9 명		10 ~ 19 명		20 ~ 49 명	
		사업체수 Estab.	종사자수 Workers	사업체수 Estab.	종사자수 Workers	사업체수 Estab.	종사자수 Workers	사업체수 Estab.	종사자수 Workers
1790	기타종이및판지제품제조업	13	29	3	18	3	38	-	-
17901	문구용종이제품제조업	9	18	2	10	2	27	-	-
17902	위생용종이제품제조업	3	7	-	-	-	-	-	-
17909	그외기타종이및판지제품제조업	1	4	1	8	1	11	-	-
18	인쇄및기록매체복제업	56	111	3	19	-	-	-	-
181	인쇄및인쇄관련산업	53	107	3	19	-	-	-	-
1811	인쇄업	48	95	2	11	-	-	-	-
18111	경인쇄업	24	46	-	-	-	-	-	-
18112	스크린인쇄업	17	37	2	11	-	-	-	-
18119	기타인쇄업	7	12	-	-	-	-	-	-
1812	인쇄관련산업	5	12	1	8	-	-	-	-
18121	제판및조판업	2	4	-	-	-	-	-	-
18122	제책업	3	8	-	-	-	-	-	-
18129	기타인쇄관련산업	-	-	1	8	-	-	-	-
182	기록매체복제업	3	4	-	-	-	-	-	-
1820	기록매체복제업	3	4	-	-	-	-	-	-
18200	기록매체복제업	3	4	-	-	-	-	-	-
20	화학물질및화학제품제조업;의약품제조업	10	23	3	20	-	-	-	-
203	합성고무및플라스틱물질제조업	2	5	-	-	-	-	-	-
2030	합성고무및플라스틱물질제조업	2	5	-	-	-	-	-	-
20302	합성수지및기타플라스틱물질제조업	1	1	-	-	-	-	-	-
20303	가공및재생플라스틱원료생산업	1	4	-	-	-	-	-	-
204	기타화학제품제조업	7	16	3	20	-	-	-	-
2042	잉크, 페인트, 코팅제및유사제품제조업	1	3	-	-	-	-	-	-
20423	인쇄잉크제조업	1	3	-	-	-	-	-	-
2043	세제, 화장품및광택제제조업	3	5	2	14	-	-	-	-
20432	치약, 비누및기타세제제조업	1	2	-	-	-	-	-	-
20433	화장품제조업	2	3	1	6	-	-	-	-
20434	표면광택제및실내방향제제조업	-	-	1	8	-	-	-	-
2049	그외기타화학제품제조업	3	8	1	6	-	-	-	-
20491	사진용화학제품및광각재료제조업	2	5	-	-	-	-	-	-
20493	접착제및젤라틴제조업	-	-	1	6	-	-	-	-
20499	그외기타분류안된화학제품제조업	1	3	-	-	-	-	-	-
205	화학섬유제조업	1	2	-	-	-	-	-	-
2050	화학섬유제조업	1	2	-	-	-	-	-	-
20501	합성섬유제조업	1	2	-	-	-	-	-	-
21	의료용물질및의약품제조업	3	10	2	11	-	-	-	-
213	의료용품및기타의약품관련제품제조업	3	10	2	11	-	-	-	-
2130	의료용품및기타의약품관련제품제조업	3	10	2	11	-	-	-	-

2. Summary Tables by Industrial Sub-classes

(By Scale of Establishments)

Unit : Each, Person

종사자규모별 Scale of Establishments										산업분류 Industrial Classification
50 ~ 99 명		100 ~ 299 명		300 ~ 499 명		500 ~ 999 명		1,000명 이상		
사업체수 Estab.	종사자수 Workers	사업체수 Estab.	종사자수 Workers	사업체수 Estab.	종사자수 Workers	사업체수 Estab.	종사자수 Workers	사업체수 Estab.	종사자수 Workers	
-	-	-	-	-	-	-	-	-	-	1790
-	-	-	-	-	-	-	-	-	-	17901
-	-	-	-	-	-	-	-	-	-	17902
-	-	-	-	-	-	-	-	-	-	17909
-	-	-	-	-	-	-	-	-	-	18
-	-	-	-	-	-	-	-	-	-	181
-	-	-	-	-	-	-	-	-	-	1811
-	-	-	-	-	-	-	-	-	-	18111
-	-	-	-	-	-	-	-	-	-	18112
-	-	-	-	-	-	-	-	-	-	18119
-	-	-	-	-	-	-	-	-	-	1812
-	-	-	-	-	-	-	-	-	-	18121
-	-	-	-	-	-	-	-	-	-	18122
-	-	-	-	-	-	-	-	-	-	18129
-	-	-	-	-	-	-	-	-	-	182
-	-	-	-	-	-	-	-	-	-	1820
-	-	-	-	-	-	-	-	-	-	18200
-	-	-	-	-	-	-	-	-	-	20
-	-	-	-	-	-	-	-	-	-	203
-	-	-	-	-	-	-	-	-	-	2030
-	-	-	-	-	-	-	-	-	-	20302
-	-	-	-	-	-	-	-	-	-	20303
-	-	-	-	-	-	-	-	-	-	204
-	-	-	-	-	-	-	-	-	-	2042
-	-	-	-	-	-	-	-	-	-	20423
-	-	-	-	-	-	-	-	-	-	2043
-	-	-	-	-	-	-	-	-	-	20432
-	-	-	-	-	-	-	-	-	-	20433
-	-	-	-	-	-	-	-	-	-	20434
-	-	-	-	-	-	-	-	-	-	2049
-	-	-	-	-	-	-	-	-	-	20491
-	-	-	-	-	-	-	-	-	-	20493
-	-	-	-	-	-	-	-	-	-	20499
-	-	-	-	-	-	-	-	-	-	205
-	-	-	-	-	-	-	-	-	-	2050
-	-	-	-	-	-	-	-	-	-	20501
-	-	-	-	-	-	-	-	-	-	21
-	-	-	-	-	-	-	-	-	-	213
-	-	-	-	-	-	-	-	-	-	2130

2. 산업 세세분류별 총괄

(종사자규모별)

단위 : 개, 명

산업분류 Industrial Classification	종사자규모별 Scale of Establishments							
	1 ~ 4 명		5 ~ 9 명		10 ~ 19 명		20 ~ 49 명	
	사업체수 Estab.	종사자수 Workers	사업체수 Estab.	종사자수 Workers	사업체수 Estab.	종사자수 Workers	사업체수 Estab.	종사자수 Workers
21300 의료용품및기타의약관련제품제조업	3	10	2	11	-	-	-	-
22 고무제품및플라스틱제품제조업	32	62	7	44	1	11	-	-
221 고무제품제조업	5	11	1	5	-	-	-	-
2219 기타고무제품제조업	5	11	1	5	-	-	-	-
22191 산업용비경화고무제품제조업	3	5	-	-	-	-	-	-
22192 고무의류및기타위생용고무제품제조업	-	-	1	5	-	-	-	-
22199 그외기타고무제품제조업	2	6	-	-	-	-	-	-
222 플라스틱제품제조업	27	51	6	39	1	11	-	-
2221 1차플라스틱제품제조업	2	4	-	-	-	-	-	-
22211 플라스틱선, 봉, 관및호스제조업	1	2	-	-	-	-	-	-
22212 플라스틱필름, 시트및판제조업	1	2	-	-	-	-	-	-
2222 건축용플라스틱제품제조업	1	2	3	17	-	-	-	-
22222 저장용및위생용플라스틱제품제조업	1	2	-	-	-	-	-	-
22223 플라스틱창호제조업	-	-	1	6	-	-	-	-
22229 기타건축용플라스틱조립제품제조업	-	-	2	11	-	-	-	-
2223 포장용플라스틱제품제조업	13	22	1	6	-	-	-	-
22231 플라스틱포대, 봉투및유사제품제조업	9	18	1	6	-	-	-	-
22232 포장용플라스틱성형용기제조업	4	4	-	-	-	-	-	-
2224 기계장비조립용플라스틱제품제조업	4	9	2	16	1	11	-	-
22240 기계장비조립용플라스틱제품제조업	4	9	2	16	1	11	-	-
2229 기타플라스틱제품제조업	7	14	-	-	-	-	-	-
22291 플라스틱적층, 도포및기타표면처리제품제조업	1	1	-	-	-	-	-	-
22299 그외기타플라스틱제품제조업	6	13	-	-	-	-	-	-
23 비금속광물제품제조업	9	16	1	6	-	-	-	-
231 유리및유리제품제조업	4	10	1	6	-	-	-	-
2312 산업용유리및판유리가공품제조업	4	10	1	6	-	-	-	-
23122 판유리가공품제조업	4	10	1	6	-	-	-	-
232 도자기및기타요업제품제조업	3	3	-	-	-	-	-	-
2321 일반도자기제조업	3	3	-	-	-	-	-	-
23211 가정용및장식용도자기제조업	2	2	-	-	-	-	-	-
23212 위생용도자기제조업	1	1	-	-	-	-	-	-
233 시멘트, 석회, 플라스틱및그제품제조업	1	1	-	-	-	-	-	-
2332 콘크리트, 시멘트및플라스터제품제조업	1	1	-	-	-	-	-	-
23322 레미콘제조업	1	1	-	-	-	-	-	-
239 기타비금속광물제품제조업	1	2	-	-	-	-	-	-
2391 석제품제조업	1	2	-	-	-	-	-	-
23919 기타석제품제조업	1	2	-	-	-	-	-	-
24 1차금속제조업	7	12	1	5	1	11	-	-

2. Summary Tables by Industrial Sub-classes

(By Scale of Establishments)

Unit : Each, Person

종사자규모별 Scale of Establishments										산업분류 Industrial Classification
50 ~ 99 명		100 ~ 299 명		300 ~ 499 명		500 ~ 999 명		1,000명 이상		
사업체수 Estab.	종사자수 Workers	사업체수 Estab.	종사자수 Workers	사업체수 Estab.	종사자수 Workers	사업체수 Estab.	종사자수 Workers	사업체수 Estab.	종사자수 Workers	
-	-	-	-	-	-	-	-	-	-	21300
-	-	-	-	-	-	-	-	-	-	22
-	-	-	-	-	-	-	-	-	-	221
-	-	-	-	-	-	-	-	-	-	2219
-	-	-	-	-	-	-	-	-	-	22191
-	-	-	-	-	-	-	-	-	-	22192
-	-	-	-	-	-	-	-	-	-	22199
-	-	-	-	-	-	-	-	-	-	222
-	-	-	-	-	-	-	-	-	-	2221
-	-	-	-	-	-	-	-	-	-	22211
-	-	-	-	-	-	-	-	-	-	22212
-	-	-	-	-	-	-	-	-	-	2222
-	-	-	-	-	-	-	-	-	-	22222
-	-	-	-	-	-	-	-	-	-	22223
-	-	-	-	-	-	-	-	-	-	22229
-	-	-	-	-	-	-	-	-	-	2223
-	-	-	-	-	-	-	-	-	-	22231
-	-	-	-	-	-	-	-	-	-	22232
-	-	-	-	-	-	-	-	-	-	2224
-	-	-	-	-	-	-	-	-	-	22240
-	-	-	-	-	-	-	-	-	-	2229
-	-	-	-	-	-	-	-	-	-	22291
-	-	-	-	-	-	-	-	-	-	22299
-	-	-	-	-	-	-	-	-	-	23
-	-	-	-	-	-	-	-	-	-	231
-	-	-	-	-	-	-	-	-	-	2312
-	-	-	-	-	-	-	-	-	-	23122
-	-	-	-	-	-	-	-	-	-	232
-	-	-	-	-	-	-	-	-	-	2321
-	-	-	-	-	-	-	-	-	-	23211
-	-	-	-	-	-	-	-	-	-	23212
-	-	-	-	-	-	-	-	-	-	233
-	-	-	-	-	-	-	-	-	-	2332
-	-	-	-	-	-	-	-	-	-	23322
-	-	-	-	-	-	-	-	-	-	239
-	-	-	-	-	-	-	-	-	-	2391
-	-	-	-	-	-	-	-	-	-	23919
-	-	-	-	-	-	-	-	-	-	24

2. 산업 세세분류별 총괄

(종사자규모별)

단위 : 개, 명

산업분류 Industrial Classification		종사자규모별 Scale of Establishments							
		1 ~ 4 명		5 ~ 9 명		10 ~ 19 명		20 ~ 49 명	
		사업체수 Estab.	종사자수 Workers	사업체수 Estab.	종사자수 Workers	사업체수 Estab.	종사자수 Workers	사업체수 Estab.	종사자수 Workers
241	1 차 철 강 제 조 업	2	4	1	5	-	-	-	-
2419	기 타 1 차 철 강 제 조 업	2	4	1	5	-	-	-	-
24199	그 외 기 타 1 차 철 강 제 조 업	2	4	1	5	-	-	-	-
242	1 차 비 철 금 속 제 조 업	4	7	-	-	1	11	-	-
2422	비철금속압연, 압출및연신제품제조업	3	4	-	-	1	11	-	-
24222	알루미늄압연, 압출및연신제품제조업	3	4	-	-	1	11	-	-
2429	기 타 1 차 비 철 금 속 제 조 업	1	3	-	-	-	-	-	-
24290	기 타 1 차 비 철 금 속 제 조 업	1	3	-	-	-	-	-	-
243	금 속 주 조 업	1	1	-	-	-	-	-	-
2431	철 강 주 조 업	1	1	-	-	-	-	-	-
24311	선 철 주 물 주 조 업	1	1	-	-	-	-	-	-
25	금속가공제품제조업; 기계및기구제외	129	234	11	68	3	43	1	20
251	구조용금속제품, 탕크및증기발생기제조업	80	152	7	44	-	-	1	20
2511	구조용 금속 제품 제조업	80	152	7	44	-	-	1	20
25111	금속문, 창, 셔터및관련제품제조업	73	137	4	25	-	-	1	20
25112	구조용금속관제품및금속공작물제조업	5	11	2	14	-	-	-	-
25113	금속조립구조제품제조업	1	2	-	-	-	-	-	-
25119	기타구조용금속제품제조업	1	2	1	5	-	-	-	-
259	기타금속가공제품제조업	49	82	4	24	3	43	-	-
2591	금속단조, 압출및분말야금제품제조업	11	16	-	-	1	10	-	-
25912	금속 단 조 제 품 제 조 업	1	1	-	-	-	-	-	-
25913	금속 압 형 제 품 제 조 업	10	15	-	-	1	10	-	-
2592	금속열처리, 도금및기타금속가공업	7	13	-	-	-	-	-	-
25921	금속 열 처 리 업	1	1	-	-	-	-	-	-
25924	질삭가공및유사처리업	4	6	-	-	-	-	-	-
25929	그 외 기 타 금 속 가 공 업	2	6	-	-	-	-	-	-
2593	날붙이, 수공구및일반철물제조업	13	21	-	-	2	33	-	-
25932	일 반 철 물 제 조 업	11	19	-	-	1	14	-	-
25933	비동력식수공구제조업	-	-	-	-	1	19	-	-
25934	톱 및 호 환 성 공 구 제 조 업	2	2	-	-	-	-	-	-
2594	금속파스너, 스프링및금속선가공제품제조업	14	25	-	-	-	-	-	-
25941	금속파스너및나사제품제조업	13	23	-	-	-	-	-	-
25942	금속 스프링 제조업	1	2	-	-	-	-	-	-
2599	그외기타금속가공제품제조업	4	7	4	24	-	-	-	-
25991	금속갠및기타포장용기제조업	-	-	1	8	-	-	-	-
25993	수동식식품가공기및금속주방용기제조업	2	2	-	-	-	-	-	-
25999	그외기타분류안된금속가공제품제조업	2	5	3	16	-	-	-	-
26	전자부품, 컴퓨터, 영상, 음향및통신장비제조업	16	38	8	51	2	27	-	-
261	반 도 체 제 조 업	1	1	-	-	-	-	-	-

2. Summary Tables by Industrial Sub-classes

(By Scale of Establishments)

Unit : Each, Person

종사자규모별 Scale of Establishments										산업분류 Industrial Classification
50 ~ 99 명		100 ~ 299 명		300 ~ 499 명		500 ~ 999 명		1,000명 이상		
사업체수 Estab.	종사자수 Workers	사업체수 Estab.	종사자수 Workers	사업체수 Estab.	종사자수 Workers	사업체수 Estab.	종사자수 Workers	사업체수 Estab.	종사자수 Workers	
-	-	-	-	-	-	-	-	-	-	241
-	-	-	-	-	-	-	-	-	-	2419
-	-	-	-	-	-	-	-	-	-	24199
-	-	-	-	-	-	-	-	-	-	242
-	-	-	-	-	-	-	-	-	-	2422
-	-	-	-	-	-	-	-	-	-	24222
-	-	-	-	-	-	-	-	-	-	2429
-	-	-	-	-	-	-	-	-	-	24290
-	-	-	-	-	-	-	-	-	-	243
-	-	-	-	-	-	-	-	-	-	2431
-	-	-	-	-	-	-	-	-	-	24311
-	-	-	-	-	-	-	-	-	-	25
-	-	-	-	-	-	-	-	-	-	251
-	-	-	-	-	-	-	-	-	-	2511
-	-	-	-	-	-	-	-	-	-	25111
-	-	-	-	-	-	-	-	-	-	25112
-	-	-	-	-	-	-	-	-	-	25113
-	-	-	-	-	-	-	-	-	-	25119
-	-	-	-	-	-	-	-	-	-	259
-	-	-	-	-	-	-	-	-	-	2591
-	-	-	-	-	-	-	-	-	-	25912
-	-	-	-	-	-	-	-	-	-	25913
-	-	-	-	-	-	-	-	-	-	2592
-	-	-	-	-	-	-	-	-	-	25921
-	-	-	-	-	-	-	-	-	-	25924
-	-	-	-	-	-	-	-	-	-	25929
-	-	-	-	-	-	-	-	-	-	2593
-	-	-	-	-	-	-	-	-	-	25932
-	-	-	-	-	-	-	-	-	-	25933
-	-	-	-	-	-	-	-	-	-	25934
-	-	-	-	-	-	-	-	-	-	2594
-	-	-	-	-	-	-	-	-	-	25941
-	-	-	-	-	-	-	-	-	-	25942
-	-	-	-	-	-	-	-	-	-	2599
-	-	-	-	-	-	-	-	-	-	25991
-	-	-	-	-	-	-	-	-	-	25993
-	-	-	-	-	-	-	-	-	-	25999
-	-	-	-	-	-	-	-	-	-	26
-	-	-	-	-	-	-	-	-	-	261

2. 산업 세세분류별 총괄

(종사자규모별)

단위 : 개, 명

산업분류 Industrial Classification		종사자규모별 Scale of Establishments							
		1 ~ 4 명		5 ~ 9 명		10 ~ 19 명		20 ~ 49 명	
		사업체수 Estab.	종사자수 Workers	사업체수 Estab.	종사자수 Workers	사업체수 Estab.	종사자수 Workers	사업체수 Estab.	종사자수 Workers
2612	다이오드, 트랜지스터및유사반도체소자제조업	1	1	-	-	-	-	-	-
26120	다이오드, 트랜지스터및유사반도체소자제조업	1	1	-	-	-	-	-	-
262	전자부품제조업	8	18	6	36	-	-	-	-
2622	인쇄회로기판및전자부품실장기판제조업	1	1	-	-	-	-	-	-
26222	전자부품실장기판제조업	1	1	-	-	-	-	-	-
2629	기타전자부품제조업	7	17	6	36	-	-	-	-
26294	전자카드제조업	1	4	-	-	-	-	-	-
26295	전자코일, 변성기및기타전자유도자제조업	3	7	4	26	-	-	-	-
26299	그외기타전자부품제조업	3	6	2	10	-	-	-	-
263	컴퓨터및주변장치제조업	1	4	-	-	1	11	-	-
2632	기억장치및주변기기제조업	1	4	-	-	1	11	-	-
26329	기타주변기기제조업	1	4	-	-	1	11	-	-
264	통신및방송장비제조업	3	6	2	15	1	16	-	-
2641	유선통신장비제조업	1	2	-	-	1	16	-	-
26410	유선통신장비제조업	1	2	-	-	1	16	-	-
2642	방송및무선통신장비제조업	2	4	2	15	-	-	-	-
26421	방송장비제조업	1	2	2	15	-	-	-	-
26422	이동전화기제조업	1	2	-	-	-	-	-	-
265	영상및음향기기제조업	2	7	-	-	-	-	-	-
2651	텔레비전, 비디오및기타영상기기제조업	1	4	-	-	-	-	-	-
26519	비디오및기타영상기기제조업	1	4	-	-	-	-	-	-
2652	오디오, 스피커및기타음향기기제조업	1	3	-	-	-	-	-	-
26529	기타음향기기제조업	1	3	-	-	-	-	-	-
266	마그네딕및광학매체제조업	1	2	-	-	-	-	-	-
2660	마그네딕및광학매체제조업	1	2	-	-	-	-	-	-
26600	마그네딕및광학매체제조업	1	2	-	-	-	-	-	-
27	의료,정밀,광학기기및시계제조업	39	88	14	83	2	24	2	57
271	의료용기기제조업	30	66	11	67	1	10	2	57
2711	방사선장치및전기식진단기기제조업	-	-	-	-	-	-	1	33
27112	전기식진단및요법기기제조업	-	-	-	-	-	-	1	33
2719	기타의료용기기제조업	30	66	11	67	1	10	1	24
27192	정형외과용및신체보정용기기제조업	27	61	9	54	1	10	1	24
27193	의료용가구제조업	1	2	-	-	-	-	-	-
27199	그외기타의료용기기제조업	2	3	2	13	-	-	-	-
272	측정, 시험, 항해, 제어및기타정밀기기제조업·광학기기제외	6	15	1	6	1	14	-	-
2721	측정, 시험, 항해, 제어및기타정밀기기제조업	6	15	1	6	1	14	-	-
27212	전자기측정, 시험및분석기구제조업	1	2	-	-	-	-	-	-

2. Summary Tables by Industrial Sub-classes

(By Scale of Establishments)

Unit : Each, Person

종사자규모별 Scale of Establishments										산업분류 Industrial Classification
50 ~ 99 명		100 ~ 299 명		300 ~ 499 명		500 ~ 999 명		1,000명 이상		
사업체수 Estab.	종사자수 Workers	사업체수 Estab.	종사자수 Workers	사업체수 Estab.	종사자수 Workers	사업체수 Estab.	종사자수 Workers	사업체수 Estab.	종사자수 Workers	
-	-	-	-	-	-	-	-	-	-	2612
-	-	-	-	-	-	-	-	-	-	26120
-	-	-	-	-	-	-	-	-	-	262
-	-	-	-	-	-	-	-	-	-	2622
-	-	-	-	-	-	-	-	-	-	26222
-	-	-	-	-	-	-	-	-	-	2629
-	-	-	-	-	-	-	-	-	-	26294
-	-	-	-	-	-	-	-	-	-	26295
-	-	-	-	-	-	-	-	-	-	26299
-	-	-	-	-	-	-	-	-	-	263
-	-	-	-	-	-	-	-	-	-	2632
-	-	-	-	-	-	-	-	-	-	26329
-	-	-	-	-	-	-	-	-	-	264
-	-	-	-	-	-	-	-	-	-	2641
-	-	-	-	-	-	-	-	-	-	26410
-	-	-	-	-	-	-	-	-	-	2642
-	-	-	-	-	-	-	-	-	-	26421
-	-	-	-	-	-	-	-	-	-	26422
-	-	-	-	-	-	-	-	-	-	265
-	-	-	-	-	-	-	-	-	-	2651
-	-	-	-	-	-	-	-	-	-	26519
-	-	-	-	-	-	-	-	-	-	2652
-	-	-	-	-	-	-	-	-	-	26529
-	-	-	-	-	-	-	-	-	-	266
-	-	-	-	-	-	-	-	-	-	2660
-	-	-	-	-	-	-	-	-	-	26600
-	-	-	-	-	-	-	-	-	-	27
-	-	-	-	-	-	-	-	-	-	271
-	-	-	-	-	-	-	-	-	-	2711
-	-	-	-	-	-	-	-	-	-	27112
-	-	-	-	-	-	-	-	-	-	2719
-	-	-	-	-	-	-	-	-	-	27192
-	-	-	-	-	-	-	-	-	-	27193
-	-	-	-	-	-	-	-	-	-	27199
-	-	-	-	-	-	-	-	-	-	272
-	-	-	-	-	-	-	-	-	-	2721
-	-	-	-	-	-	-	-	-	-	27212

2. 산업 세세분류별 총괄

(종사자규모별)

단위 : 개, 명

산업분류 Industrial Classification	종사자규모별 Scale of Establishments							
	1 ~ 4 명		5 ~ 9 명		10 ~ 19 명		20 ~ 49 명	
	사업체수 Estab.	종사자수 Workers	사업체수 Estab.	종사자수 Workers	사업체수 Estab.	종사자수 Workers	사업체수 Estab.	종사자수 Workers
27213 물질검사, 측정및분석기구제조업	2	6	-	-	1	14	-	-
27215 기구용자동차측정및제어장치제조업	2	5	1	6	-	-	-	
27216 산업처리공정제어장비제조업	1	2	-	-	-	-	-	
273 안경, 사진장비및기타광학기기제조업	2	4	-	-	-	-	-	
2732 광학기및사진장비제조업	2	4	-	-	-	-	-	
27321 광학렌즈및광학요소제조업	1	3	-	-	-	-	-	
27322 사진기, 영사기및관련장비제조업	1	1	-	-	-	-	-	
274 시계 및 시계 부품 제조업	1	3	2	10	-	-	-	
2740 시계 및 시계 부품 제조업	1	3	2	10	-	-	-	
27401 시계 제조업	1	3	2	10	-	-	-	
28 전기장비제조업	77	153	12	77	3	33	1	23
281 전동기, 발전기및전기변환·공급·제어장치제조업	18	40	5	32	-	-	-	
2811 전동기, 발전기및전기변환장치제조업	8	21	4	23	-	-	-	
28111 전동기및발전기제조업	1	2	-	-	-	-	-	
28112 변압기제조업	6	18	3	18	-	-	-	
28113 방전램프용안정기제조업	1	1	-	-	-	-	-	
28119 기타발전기및전기변환장치제조업	-	-	1	5	-	-	-	
2812 전기공급및전기제어장치제조업	10	19	1	9	-	-	-	
28121 전기회로개폐, 보호및접속장치제조업	6	13	-	-	-	-	-	
28122 배전반및전기자동제어반제조업	4	6	1	9	-	-	-	
283 절연선및케이블제조업	2	6	-	-	-	-	-	
2830 절연선및케이블제조업	2	6	-	-	-	-	-	
28302 기타절연선및케이블제조업	2	6	-	-	-	-	-	
284 전구및조명장치제조업	47	89	3	17	2	20	-	
2842 조명장치제조업	47	89	3	17	2	20	-	
28422 일반용전기조명장치제조업	2	2	1	6	-	-	-	
28423 전시및광고용조명장치제조업	45	87	2	11	2	20	-	
285 가정용기기제조업	7	13	3	21	1	13	1	
2851 가정용전기기기제조업	6	10	1	5	1	13	1	
28511 주방용전기기기제조업	2	2	-	-	-	-	-	
28512 가정용전기난방기기제조업	1	4	-	-	-	-	-	
28519 기타가정용전기기기제조업	3	4	1	5	1	13	1	
2852 가정용비전기식조리및난방기구제조업	1	3	2	16	-	-	-	
28520 가정용비전기식조리및난방기구제조업	1	3	2	16	-	-	-	
289 기타 전기장비제조업	3	5	1	7	-	-	-	
2890 기타 전기장비제조업	3	5	1	7	-	-	-	
28901 전기경보및신호장치제조업	2	3	1	7	-	-	-	
28902 전기용탄소제품및절연체제품제조업	1	2	-	-	-	-	-	
29 기타기계및장비제조업	35	58	9	51	-	-	2	41

2. Summary Tables by Industrial Sub-classes

(By Scale of Establishments)

Unit : Each, Person

종사자규모별 Scale of Establishments										산업분류 Industrial Classification
50 ~ 99 명		100 ~ 299 명		300 ~ 499 명		500 ~ 999 명		1,000명 이상		
사업체수 Estab.	종사자수 Workers	사업체수 Estab.	종사자수 Workers	사업체수 Estab.	종사자수 Workers	사업체수 Estab.	종사자수 Workers	사업체수 Estab.	종사자수 Workers	
-	-	-	-	-	-	-	-	-	-	27213
-	-	-	-	-	-	-	-	-	-	27215
-	-	-	-	-	-	-	-	-	-	27216
-	-	-	-	-	-	-	-	-	-	273
-	-	-	-	-	-	-	-	-	-	2732
-	-	-	-	-	-	-	-	-	-	27321
-	-	-	-	-	-	-	-	-	-	27322
-	-	-	-	-	-	-	-	-	-	274
-	-	-	-	-	-	-	-	-	-	2740
-	-	-	-	-	-	-	-	-	-	27401
1	63	-	-	-	-	-	-	-	-	28
-	-	-	-	-	-	-	-	-	-	281
-	-	-	-	-	-	-	-	-	-	2811
-	-	-	-	-	-	-	-	-	-	28111
-	-	-	-	-	-	-	-	-	-	28112
-	-	-	-	-	-	-	-	-	-	28113
-	-	-	-	-	-	-	-	-	-	28119
-	-	-	-	-	-	-	-	-	-	2812
-	-	-	-	-	-	-	-	-	-	28121
-	-	-	-	-	-	-	-	-	-	28122
-	-	-	-	-	-	-	-	-	-	283
-	-	-	-	-	-	-	-	-	-	2830
-	-	-	-	-	-	-	-	-	-	28302
-	-	-	-	-	-	-	-	-	-	284
-	-	-	-	-	-	-	-	-	-	2842
-	-	-	-	-	-	-	-	-	-	28422
-	-	-	-	-	-	-	-	-	-	28423
1	63	-	-	-	-	-	-	-	-	285
1	63	-	-	-	-	-	-	-	-	2851
-	-	-	-	-	-	-	-	-	-	28511
-	-	-	-	-	-	-	-	-	-	28512
1	63	-	-	-	-	-	-	-	-	28519
-	-	-	-	-	-	-	-	-	-	2852
-	-	-	-	-	-	-	-	-	-	28520
-	-	-	-	-	-	-	-	-	-	289
-	-	-	-	-	-	-	-	-	-	2890
-	-	-	-	-	-	-	-	-	-	28901
-	-	-	-	-	-	-	-	-	-	28902
-	-	-	-	-	-	-	-	-	-	29

2. 산업 세세분류별 총괄

(종사자규모별)

단위 : 개, 명

산 업 분 류 Industrial Classification		종사자규모별 Scale of Establishments							
		1 ~ 4 명		5 ~ 9 명		10 ~ 19 명		20 ~ 49 명	
		사업체수 Estab.	종사자수 Workers	사업체수 Estab.	종사자수 Workers	사업체수 Estab.	종사자수 Workers	사업체수 Estab.	종사자수 Workers
291	일반목적용기계제조업	10	14	5	29	-	-	2	41
2912	유압기기제조업	-	-	-	-	-	-	1	20
29120	유압기기제조업	-	-	-	-	-	-	1	20
2914	베어링, 기어및동력전달장치제조업	1	1	-	-	-	-	-	-
29141	볼베어링및롤러베어링제조업	1	1	-	-	-	-	-	-
2916	산업용트럭, 승강기및물품취급장비제조업	2	4	-	-	-	-	-	-
29162	승강기제조업	2	4	-	-	-	-	-	-
2917	냉각, 공기조화, 여과, 증류및가스발생기제조업	6	7	4	24	-	-	1	21
29171	산업용냉장및냉동장비제조업	2	3	3	17	-	-	-	-
29173	산업용송풍기및배기장치제조업	3	3	1	7	-	-	-	-
29174	기체여과기제조업	1	1	-	-	-	-	1	21
2919	기타일반목적용기계제조업	1	2	1	5	-	-	-	-
29192	용기세척, 포장및충전기제조업	1	2	-	-	-	-	-	-
29199	그외기타일반목적용기계제조업	-	-	1	5	-	-	-	-
292	특수목적용기계제조업	25	44	4	22	-	-	-	-
2922	가공공작기계제조업	4	6	-	-	-	-	-	-
29222	금속절삭기계제조업	3	5	-	-	-	-	-	-
29223	금속성형기계제조업	1	1	-	-	-	-	-	-
2923	금속주조및기타야금용기계제조업	1	3	-	-	-	-	-	-
29230	금속주조및기타야금용기계제조업	1	3	-	-	-	-	-	-
2924	건설및광산용기계장비제조업	3	6	1	5	-	-	-	-
29241	토목공사및유사용기계장비제조업	3	6	-	-	-	-	-	-
29242	광물처리및취급장비제조업	-	-	1	5	-	-	-	-
2926	섬유, 의복및가죽가공기계제조업	2	3	3	17	-	-	-	-
29269	기타섬유, 의복및가죽가공기계제조업	2	3	3	17	-	-	-	-
2929	기타특수목적용기계제조업	15	26	-	-	-	-	-	-
29294	주형 및 금형 제조업	15	26	-	-	-	-	-	-
30	자동차및트레일러제조업	5	13	-	-	-	-	-	-
303	자동차부품제조업	5	13	-	-	-	-	-	-
3032	자동차차체용부품제조업	1	1	-	-	-	-	-	-
30320	자동차차체용부품제조업	1	1	-	-	-	-	-	-
3039	기타자동차부품제조업	4	12	-	-	-	-	-	-
30399	그외기타자동차부품제조업	4	12	-	-	-	-	-	-
32	가구제조업	30	73	6	31	-	-	-	-
320	가구제조업	30	73	6	31	-	-	-	-
3201	침대및내장가구제조업	2	3	3	16	-	-	-	-
32011	운송장비용의차제조업	1	2	3	16	-	-	-	-
32019	소파및기타내장가구제조업	1	1	-	-	-	-	-	-

2. Summary Tables by Industrial Sub-classes

(By Scale of Establishments)

Unit : Each, Person

종사자규모별 Scale of Establishments										산업분류 Industrial Classification
50 ~ 99 명		100 ~ 299 명		300 ~ 499 명		500 ~ 999 명		1,000명 이상		
사업체수 Estab.	종사자수 Workers	사업체수 Estab.	종사자수 Workers	사업체수 Estab.	종사자수 Workers	사업체수 Estab.	종사자수 Workers	사업체수 Estab.	종사자수 Workers	
-	-	-	-	-	-	-	-	-	-	291
-	-	-	-	-	-	-	-	-	-	2912
-	-	-	-	-	-	-	-	-	-	29120
-	-	-	-	-	-	-	-	-	-	2914
-	-	-	-	-	-	-	-	-	-	29141
-	-	-	-	-	-	-	-	-	-	2916
-	-	-	-	-	-	-	-	-	-	29162
-	-	-	-	-	-	-	-	-	-	2917
-	-	-	-	-	-	-	-	-	-	29171
-	-	-	-	-	-	-	-	-	-	29173
-	-	-	-	-	-	-	-	-	-	29174
-	-	-	-	-	-	-	-	-	-	2919
-	-	-	-	-	-	-	-	-	-	29192
-	-	-	-	-	-	-	-	-	-	29199
-	-	-	-	-	-	-	-	-	-	292
-	-	-	-	-	-	-	-	-	-	2922
-	-	-	-	-	-	-	-	-	-	29222
-	-	-	-	-	-	-	-	-	-	29223
-	-	-	-	-	-	-	-	-	-	2923
-	-	-	-	-	-	-	-	-	-	29230
-	-	-	-	-	-	-	-	-	-	2924
-	-	-	-	-	-	-	-	-	-	29241
-	-	-	-	-	-	-	-	-	-	29242
-	-	-	-	-	-	-	-	-	-	2926
-	-	-	-	-	-	-	-	-	-	29269
-	-	-	-	-	-	-	-	-	-	2929
-	-	-	-	-	-	-	-	-	-	29294
-	-	-	-	-	-	-	-	-	-	30
-	-	-	-	-	-	-	-	-	-	303
-	-	-	-	-	-	-	-	-	-	3032
-	-	-	-	-	-	-	-	-	-	30320
-	-	-	-	-	-	-	-	-	-	3039
-	-	-	-	-	-	-	-	-	-	30399
-	-	-	-	-	-	-	-	-	-	32
-	-	-	-	-	-	-	-	-	-	320
-	-	-	-	-	-	-	-	-	-	3201
-	-	-	-	-	-	-	-	-	-	32011
-	-	-	-	-	-	-	-	-	-	32019

2. 산업 세세분류별 총괄

(종사자규모별)

단위 : 개, 명

산업분류 Industrial Classification	종사자규모별 Scale of Establishments							
	1 ~ 4 명		5 ~ 9 명		10 ~ 19 명		20 ~ 49 명	
	사업체수 Estab.	종사자수 Workers	사업체수 Estab.	종사자수 Workers	사업체수 Estab.	종사자수 Workers	사업체수 Estab.	종사자수 Workers
3202 목재가구제조업	22	59	3	15	-	-	-	-
32021 주방용및음식점용목재가구제조업	17	43	3	15	-	-	-	-
32029 기타목재가구제조업	5	16	-	-	-	-	-	-
3209 기타가구제조업	6	11	-	-	-	-	-	-
32091 금속가구제조업	5	10	-	-	-	-	-	-
32099 그외기타가구제조업	1	1	-	-	-	-	-	-
33 기타제품제조업	117	226	17	111	4	51	2	58
331 귀금속및장신용품제조업	16	38	1	6	-	-	-	-
3311 귀금속및관련제품제조업	7	18	-	-	-	-	-	-
33110 귀금속및관련제품제조업	7	18	-	-	-	-	-	-
3312 모조귀금속및모조장신용품제조업	9	20	1	6	-	-	-	-
33120 모조귀금속및모조장신용품제조업	9	20	1	6	-	-	-	-
333 운동및경기용구제조업	5	10	-	-	-	-	-	-
3330 운동및경기용구제조업	5	10	-	-	-	-	-	-
33309 기타운동및경기용구제조업	5	10	-	-	-	-	-	-
334 인형,장난감및오락용품제조업	1	1	-	-	1	18	-	-
3340 인형,장난감및오락용품제조업	1	1	-	-	1	18	-	-
33401 인형및장난감제조업	1	1	-	-	1	18	-	-
339 그외기타제품제조업	95	177	16	105	3	33	2	58
3391 간판및광고물제조업	62	110	9	64	1	11	2	58
33910 간판및광고물제조업	62	110	9	64	1	11	2	58
3392 사무및회화용품제조업	5	8	1	5	-	-	-	-
33920 사무및회화용품제조업	5	8	1	5	-	-	-	-
3393 가발,장식용품및교시용모형제조업	10	19	2	13	2	22	-	-
33931 가발및유사제품제조업	4	6	2	13	-	-	-	-
33933 표구및전사처리제조업	3	4	-	-	-	-	-	-
33934 교시용모형제조업	3	9	-	-	2	22	-	-
3399 그외기타분류안된제품제조업	18	40	4	23	-	-	-	-
33992 단추및유사파스너제조업	15	35	4	23	-	-	-	-
33993 라이터,연소물및흡연용품제조업	1	2	-	-	-	-	-	-
33999 그외기타달리분류되지않은제품제조업	2	3	-	-	-	-	-	-
D 전기,가스,증기및수도사업	-	-	-	-	-	-	1	23
35 전기,가스,증기및공기조절공급업	-	-	-	-	-	-	1	23
351 전기업	-	-	-	-	-	-	-	-
3512 송전및배전업	-	-	-	-	-	-	-	-
35120 송전및배전업	-	-	-	-	-	-	-	-
352 가스제조및배관공급업	-	-	-	-	-	-	1	23

2. Summary Tables by Industrial Sub-classes

(By Scale of Establishments)

Unit : Each, Person

종사자규모별 Scale of Establishments										산업분류 Industrial Classification
50 ~ 99 명		100 ~ 299 명		300 ~ 499 명		500 ~ 999 명		1,000명 이상		
사업체수 Estab.	종사자수 Workers	사업체수 Estab.	종사자수 Workers	사업체수 Estab.	종사자수 Workers	사업체수 Estab.	종사자수 Workers	사업체수 Estab.	종사자수 Workers	
-	-	-	-	-	-	-	-	-	-	3202
-	-	-	-	-	-	-	-	-	-	32021
-	-	-	-	-	-	-	-	-	-	32029
-	-	-	-	-	-	-	-	-	-	3209
-	-	-	-	-	-	-	-	-	-	32091
-	-	-	-	-	-	-	-	-	-	32099
-	-	-	-	-	-	-	-	-	-	33
-	-	-	-	-	-	-	-	-	-	331
-	-	-	-	-	-	-	-	-	-	3311
-	-	-	-	-	-	-	-	-	-	33110
-	-	-	-	-	-	-	-	-	-	3312
-	-	-	-	-	-	-	-	-	-	33120
-	-	-	-	-	-	-	-	-	-	333
-	-	-	-	-	-	-	-	-	-	3330
-	-	-	-	-	-	-	-	-	-	33309
-	-	-	-	-	-	-	-	-	-	334
-	-	-	-	-	-	-	-	-	-	3340
-	-	-	-	-	-	-	-	-	-	33401
-	-	-	-	-	-	-	-	-	-	339
-	-	-	-	-	-	-	-	-	-	3391
-	-	-	-	-	-	-	-	-	-	33910
-	-	-	-	-	-	-	-	-	-	3392
-	-	-	-	-	-	-	-	-	-	33920
-	-	-	-	-	-	-	-	-	-	3393
-	-	-	-	-	-	-	-	-	-	33931
-	-	-	-	-	-	-	-	-	-	33933
-	-	-	-	-	-	-	-	-	-	33934
-	-	-	-	-	-	-	-	-	-	3399
-	-	-	-	-	-	-	-	-	-	33992
-	-	-	-	-	-	-	-	-	-	33993
-	-	-	-	-	-	-	-	-	-	33999
1	77	-	-	-	-	-	-	-	-	D
1	77	-	-	-	-	-	-	-	-	35
1	77	-	-	-	-	-	-	-	-	351
1	77	-	-	-	-	-	-	-	-	3512
1	77	-	-	-	-	-	-	-	-	35120
-	-	-	-	-	-	-	-	-	-	352

2. 산업 세세분류별 총괄

(종사자규모별)

단위 : 개, 명

산 업 분 류 Industrial Classification		종사자규모별 Scale of Establishments							
		1 ~ 4 명		5 ~ 9 명		10 ~ 19 명		20 ~ 49 명	
		사업체수 Estab.	종사자수 Workers	사업체수 Estab.	종사자수 Workers	사업체수 Estab.	종사자수 Workers	사업체수 Estab.	종사자수 Workers
3520	가 스 제 조 및 배 관 공 급 업	-	-	-	-	-	-	1	23
35200	가 스 제 조 및 배 관 공 급 업	-	-	-	-	-	-	1	23
E	하수·폐기물처리,원료재생및환경복원업	11	25	3	18	2	34	4	141
37	하수, 폐수및분뇨처리업	4	9	2	13	2	34	-	-
370	하수, 폐수및분뇨처리업	4	9	2	13	2	34	-	-
3701	하수 및 폐수 처리업	4	9	-	-	1	15	-	-
37011	하수 처리업	4	9	-	-	1	15	-	-
3702	분뇨 및 축산분뇨처리업	-	-	2	13	1	19	-	-
37021	분뇨처리업	-	-	2	13	1	19	-	-
38	폐기물수집운반,처리및원료재생업	7	16	1	5	-	-	4	141
381	폐기물수집운반업	4	13	1	5	-	-	3	100
3811	지정외폐기물수집운반업	2	7	-	-	-	-	3	100
38110	지정외폐기물수집운반업	2	7	-	-	-	-	3	100
3812	지정폐기물수집운반업	-	-	1	5	-	-	-	-
38120	지정폐기물수집운반업	-	-	1	5	-	-	-	-
3813	건설폐기물수집운반업	2	6	-	-	-	-	-	-
38130	건설폐기물수집운반업	2	6	-	-	-	-	-	-
382	폐기물처리업	2	2	-	-	-	-	1	41
3821	지정외폐기물처리업	-	-	-	-	-	-	1	41
38210	지정외폐기물처리업	-	-	-	-	-	-	1	41
3823	건설폐기물처리업	2	2	-	-	-	-	-	-
38230	건설폐기물처리업	2	2	-	-	-	-	-	-
383	금속및비금속원료재생업	1	1	-	-	-	-	-	-
3830	금속및비금속원료재생업	1	1	-	-	-	-	-	-
38301	금속원료재생업	1	1	-	-	-	-	-	-
F	건 설 업	744	1,550	113	709	40	515	21	565
41	종 합 건 설 업	53	119	17	103	10	133	6	144
411	건물건설업	31	72	9	58	4	59	1	24
4111	주거용건물건설업	26	60	6	40	3	40	1	24
41111	단독및연립주택건설업	24	56	4	27	2	26	1	24
41112	아파트건설업	2	4	2	13	1	14	-	-
4112	비주거용건물건설업	5	12	3	18	1	19	-	-
41121	사무및상업용건물건설업	4	9	2	11	1	19	-	-
41122	공업및유탄산업용건물건설업	1	3	1	7	-	-	-	-
412	토목건설업	22	47	8	45	6	74	5	120

2. Summary Tables by Industrial Sub-classes

(By Scale of Establishments)

Unit : Each, Person

종사자규모별 Scale of Establishments										산업분류 Industrial Classification
50 ~ 99 명		100 ~ 299 명		300 ~ 499 명		500 ~ 999 명		1,000명 이상		
사업체수 Estab.	종사자수 Workers	사업체수 Estab.	종사자수 Workers	사업체수 Estab.	종사자수 Workers	사업체수 Estab.	종사자수 Workers	사업체수 Estab.	종사자수 Workers	
-	-	-	-	-	-	-	-	-	-	3520
-	-	-	-	-	-	-	-	-	-	35200
-	-	-	-	-	-	-	-	-	-	E
-	-	-	-	-	-	-	-	-	-	37
-	-	-	-	-	-	-	-	-	-	370
-	-	-	-	-	-	-	-	-	-	3701
-	-	-	-	-	-	-	-	-	-	37011
-	-	-	-	-	-	-	-	-	-	3702
-	-	-	-	-	-	-	-	-	-	37021
-	-	-	-	-	-	-	-	-	-	38
-	-	-	-	-	-	-	-	-	-	381
-	-	-	-	-	-	-	-	-	-	3811
-	-	-	-	-	-	-	-	-	-	38110
-	-	-	-	-	-	-	-	-	-	3812
-	-	-	-	-	-	-	-	-	-	38120
-	-	-	-	-	-	-	-	-	-	3813
-	-	-	-	-	-	-	-	-	-	38130
-	-	-	-	-	-	-	-	-	-	382
-	-	-	-	-	-	-	-	-	-	3821
-	-	-	-	-	-	-	-	-	-	38210
-	-	-	-	-	-	-	-	-	-	3823
-	-	-	-	-	-	-	-	-	-	38230
-	-	-	-	-	-	-	-	-	-	383
-	-	-	-	-	-	-	-	-	-	3830
-	-	-	-	-	-	-	-	-	-	38301
3	220	5	623	1	342	-	-	-	-	F
1	82	3	388	-	-	-	-	-	-	41
-	-	2	260	-	-	-	-	-	-	411
-	-	1	113	-	-	-	-	-	-	4111
-	-	1	113	-	-	-	-	-	-	41111
-	-	-	-	-	-	-	-	-	-	41112
-	-	1	147	-	-	-	-	-	-	4112
-	-	1	147	-	-	-	-	-	-	41121
-	-	-	-	-	-	-	-	-	-	41122
1	82	1	128	-	-	-	-	-	-	412

2. 산업 세계분류별 총괄

(종사자규모별)

단위 : 개, 명

산업분류 Industrial Classification		종사자규모별 Scale of Establishments							
		1 ~ 4 명		5 ~ 9 명		10 ~ 19 명		20 ~ 49 명	
		사업체수 Estab.	종사자수 Workers	사업체수 Estab.	종사자수 Workers	사업체수 Estab.	종사자수 Workers	사업체수 Estab.	종사자수 Workers
4121	지반조성건설업	1	2	-	-	-	-	1	20
41210	지반조성건설업	1	2	-	-	-	-	1	20
4122	토목시설물건설업	21	45	8	45	6	74	4	100
41221	도로건설업	1	3	-	-	-	-	-	-
41222	교량, 터널 및 철도건설업	-	-	-	-	1	11	-	-
41224	폐기물처리 및 오염방지시설건설업	1	2	-	-	-	-	1	21
41225	산업플랜트건설업	3	6	3	18	-	-	-	-
41226	조경건설업	5	12	4	22	1	10	-	-
41229	기타토목시설물건설업	11	22	1	5	4	53	3	79
42	전문직별공사업	691	1,431	96	606	30	382	15	421
421	기반조성 및 시설물 축조 관련 전문공사업	44	111	18	114	6	75	2	58
4211	건물 및 구축물 해체공사업	14	32	1	5	2	22	-	-
42110	건물 및 구축물 해체공사업	14	32	1	5	2	22	-	-
4212	기반조성 관련 전문공사업	7	22	6	43	2	29	-	-
42121	토공사업	6	18	6	43	2	29	-	-
42122	보링, 그라우팅 및 굴정공사업	1	4	-	-	-	-	-	-
4213	시설물 축조 관련 전문공사업	23	57	11	66	2	24	2	58
42131	철골공사업	4	7	2	15	1	14	-	-
42132	철근 및 철근콘크리트공사업	2	7	4	24	-	-	-	-
42133	조적 및 석축공사업	4	13	2	10	-	-	1	35
42134	포장장공사업	5	15	2	12	1	10	-	-
42135	철도 궤도 전문공사업	1	3	-	-	-	-	-	-
42137	비계 및 형틀 공사업	2	5	1	5	-	-	-	-
42139	기타 시설물 축조 관련 전문공사업	5	7	-	-	-	-	1	23
422	건물 설비 설치 공사업	194	346	19	119	6	72	3	76
4220	건물 설비 설치 공사업	194	346	19	119	6	72	3	76
42201	배관 및 냉·난방공사업	173	300	13	81	4	49	1	21
42202	건물용 기계장치 설치 공사업	10	21	2	13	2	23	2	55
42203	방음 및 내화공사업	-	-	1	6	-	-	-	-
42204	소방시설공사업	6	17	2	11	-	-	-	-
42209	기타 건물 설비 설치 공사업	5	8	1	8	-	-	-	-
423	전기 및 통신 공사업	72	162	30	198	8	114	9	247
4231	전기공사업	44	102	19	122	5	71	3	96
42311	일반 전기 공사업	7	15	3	18	1	10	-	-
42312	내부 전기 배선 공사업	37	87	16	104	4	61	3	96
4232	통신공사업	28	60	11	76	3	43	6	151
42321	일반 통신 공사업	6	10	6	40	1	10	2	60
42322	내부 통신 배선 공사업	22	50	5	36	2	33	4	91
424	실내건축 및 건축마무리공사업	377	802	28	169	8	94	1	40
4241	도장, 도배 및 내장 공사업	272	586	15	93	5	60	-	-
42411	도장 공사업	17	37	-	-	-	-	-	-
42412	도배, 실내장식 및 내장목공사업	255	549	15	93	5	60	-	-
4242	유리 및 창호 공사업	70	135	6	36	2	23	-	-

2. Summary Tables by Industrial Sub-classes

(By Scale of Establishments)

Unit : Each, Person

종사자규모별 Scale of Establishments										산업분류 Industrial Classification
50 ~ 99 명		100 ~ 299 명		300 ~ 499 명		500 ~ 999 명		1,000명 이상		
사업체수 Estab.	종사자수 Workers	사업체수 Estab.	종사자수 Workers	사업체수 Estab.	종사자수 Workers	사업체수 Estab.	종사자수 Workers	사업체수 Estab.	종사자수 Workers	
-	-	-	-	-	-	-	-	-	-	4121
-	-	-	-	-	-	-	-	-	-	41210
1	82	1	128	-	-	-	-	-	-	4122
1	82	-	-	-	-	-	-	-	-	41221
-	-	-	-	-	-	-	-	-	-	41222
-	-	-	-	-	-	-	-	-	-	41224
-	-	-	-	-	-	-	-	-	-	41225
-	-	-	-	-	-	-	-	-	-	41226
-	-	1	128	-	-	-	-	-	-	41229
2	138	2	235	1	342	-	-	-	-	42
-	-	1	126	-	-	-	-	-	-	421
-	-	-	-	-	-	-	-	-	-	4211
-	-	-	-	-	-	-	-	-	-	42110
-	-	-	-	-	-	-	-	-	-	4212
-	-	-	-	-	-	-	-	-	-	42121
-	-	-	-	-	-	-	-	-	-	42122
-	-	1	126	-	-	-	-	-	-	4213
-	-	-	-	-	-	-	-	-	-	42131
-	-	-	-	-	-	-	-	-	-	42132
-	-	-	-	-	-	-	-	-	-	42133
-	-	1	126	-	-	-	-	-	-	42134
-	-	-	-	-	-	-	-	-	-	42135
-	-	-	-	-	-	-	-	-	-	42137
-	-	-	-	-	-	-	-	-	-	42139
-	-	-	-	-	-	-	-	-	-	422
-	-	-	-	-	-	-	-	-	-	4220
-	-	-	-	-	-	-	-	-	-	42201
-	-	-	-	-	-	-	-	-	-	42202
-	-	-	-	-	-	-	-	-	-	42203
-	-	-	-	-	-	-	-	-	-	42204
-	-	-	-	-	-	-	-	-	-	42209
1	78	1	109	-	-	-	-	-	-	423
-	-	1	109	-	-	-	-	-	-	4231
-	-	-	-	-	-	-	-	-	-	42311
-	-	1	109	-	-	-	-	-	-	42312
1	78	-	-	-	-	-	-	-	-	4232
1	78	-	-	-	-	-	-	-	-	42321
-	-	-	-	-	-	-	-	-	-	42322
1	60	-	-	-	-	-	-	-	-	424
-	-	-	-	-	-	-	-	-	-	4241
-	-	-	-	-	-	-	-	-	-	42411
-	-	-	-	-	-	-	-	-	-	42412
-	-	-	-	-	-	-	-	-	-	4242

2. 산업 세세분류별 총괄

(종사자규모별)

단위 : 개, 명

산업분류 Industrial Classification	종사자규모별 Scale of Establishments							
	1 ~ 4 명		5 ~ 9 명		10 ~ 19 명		20 ~ 49 명	
	사업체수 Estab.	종사자수 Workers	사업체수 Estab.	종사자수 Workers	사업체수 Estab.	종사자수 Workers	사업체수 Estab.	종사자수 Workers
42420 유리 및 창호공사업	70	135	6	36	2	23	-	-
4249 기타건축마무리공사업	35	81	7	40	1	11	1	40
42491 미장, 타일 및 방수공사업	33	77	5	26	-	-	1	40
42492 건물용금속공작물설치공사업	2	4	1	5	1	11	-	-
42499 그외기타건축마무리공사업	-	-	1	9	-	-	-	-
425 건설장비운영업	4	10	1	6	2	27	-	-
4250 건설장비운영업	4	10	1	6	2	27	-	-
42500 건설장비운영업	4	10	1	6	2	27	-	-
G 도매 및 소매업	5,202	9,463	418	2,633	111	1,460	46	1,220
45 자동차 및 부품 판매업	115	198	15	107	12	163	3	72
451 자동차 판매업	4	12	4	33	10	141	3	72
4511 자동차 신품 판매업	2	8	3	27	10	141	3	72
45110 자동차 신품 판매업	2	8	3	27	10	141	3	72
4512 중고 자동차 판매업	2	4	1	6	-	-	-	-
45120 중고 자동차 판매업	2	4	1	6	-	-	-	-
452 자동차부품및내장품판매업	93	160	9	61	2	22	-	-
4521 자동차신품부품및내장품판매업	89	154	9	61	2	22	-	-
45211 자동차타이어및튜브판매업	16	31	-	-	-	-	-	-
45219 기타자동차신품부품및내장품판매업	73	123	9	61	2	22	-	-
4522 자동차중고부품및내장품판매업	4	6	-	-	-	-	-	-
45220 자동차중고부품및내장품판매업	4	6	-	-	-	-	-	-
453 모터사이클및부품판매업	18	26	2	13	-	-	-	-
4530 모터사이클및부품판매업	18	26	2	13	-	-	-	-
45301 모터사이클및부품도매업	1	2	2	13	-	-	-	-
45302 모터사이클및부품소매업	17	24	-	-	-	-	-	-
46 도매 및 상품 중개업	1,042	2,086	160	1,018	52	662	15	428
461 상품 중개업	32	68	6	33	2	20	-	-
4610 상품 중개업	32	68	6	33	2	20	-	-
46102 음·식료품및담배중개업	6	15	1	5	-	-	-	-
46103 섬유, 의복, 신발및가죽제품중개업	7	19	2	11	1	10	-	-
46105 상품 종합 중개업	15	26	2	12	1	10	-	-
46109 기타 상품 중개업	4	8	1	5	-	-	-	-
462 산업용농축산물및산동물도매업	30	55	1	5	-	-	-	-
4620 산업용농축산물및산동물도매업	30	55	1	5	-	-	-	-
46201 곡물도매업	8	17	1	5	-	-	-	-
46202 종자 및 묘목도매업	2	4	-	-	-	-	-	-
46203 사료도매업	5	9	-	-	-	-	-	-
46204 화초 및 산식물도매업	3	5	-	-	-	-	-	-

2. Summary Tables by Industrial Sub-classes

(By Scale of Establishments)

Unit : Each, Person

종사자규모별 Scale of Establishments										산업분류 Industrial Classification
50 ~ 99 명		100 ~ 299 명		300 ~ 499 명		500 ~ 999 명		1,000명 이상		
사업체수 Estab.	종사자수 Workers	사업체수 Estab.	종사자수 Workers	사업체수 Estab.	종사자수 Workers	사업체수 Estab.	종사자수 Workers	사업체수 Estab.	종사자수 Workers	
-	-	-	-	-	-	-	-	-	-	42420
1	60	-	-	-	-	-	-	-	-	4249
1	60	-	-	-	-	-	-	-	-	42491
-	-	-	-	-	-	-	-	-	-	42492
-	-	-	-	-	-	-	-	-	-	42499
-	-	-	-	1	342	-	-	-	-	425
-	-	-	-	1	342	-	-	-	-	4250
-	-	-	-	1	342	-	-	-	-	42500
5	386	6	1,028	1	428	-	-	-	-	G
-	-	-	-	-	-	-	-	-	-	45
-	-	-	-	-	-	-	-	-	-	451
-	-	-	-	-	-	-	-	-	-	4511
-	-	-	-	-	-	-	-	-	-	45110
-	-	-	-	-	-	-	-	-	-	4512
-	-	-	-	-	-	-	-	-	-	45120
-	-	-	-	-	-	-	-	-	-	452
-	-	-	-	-	-	-	-	-	-	4521
-	-	-	-	-	-	-	-	-	-	45211
-	-	-	-	-	-	-	-	-	-	45219
-	-	-	-	-	-	-	-	-	-	4522
-	-	-	-	-	-	-	-	-	-	45220
-	-	-	-	-	-	-	-	-	-	453
-	-	-	-	-	-	-	-	-	-	4530
-	-	-	-	-	-	-	-	-	-	45301
-	-	-	-	-	-	-	-	-	-	45302
2	152	2	398	-	-	-	-	-	-	46
-	-	-	-	-	-	-	-	-	-	461
-	-	-	-	-	-	-	-	-	-	4610
-	-	-	-	-	-	-	-	-	-	46102
-	-	-	-	-	-	-	-	-	-	46103
-	-	-	-	-	-	-	-	-	-	46105
-	-	-	-	-	-	-	-	-	-	46109
-	-	-	-	-	-	-	-	-	-	462
-	-	-	-	-	-	-	-	-	-	4620
-	-	-	-	-	-	-	-	-	-	46201
-	-	-	-	-	-	-	-	-	-	46202
-	-	-	-	-	-	-	-	-	-	46203
-	-	-	-	-	-	-	-	-	-	46204

2. 산업 세세분류별 총괄

(종사자규모별)

단위 : 개, 명

산업분류 Industrial Classification	종사자규모별 Scale of Establishments							
	1 ~ 4 명		5 ~ 9 명		10 ~ 19 명		20 ~ 49 명	
	사업체수 Estab.	종사자수 Workers	사업체수 Estab.	종사자수 Workers	사업체수 Estab.	종사자수 Workers	사업체수 Estab.	종사자수 Workers
46209 기타산업용농산물및산동물도매업	12	20	-	-	-	-	-	-
463 음·식료품및담배도매업	222	420	25	168	11	146	6	185
4631 비가공식품도매업	94	169	13	90	2	25	1	23
46311 과실및채소도매업	12	22	4	28	1	11	-	-
46312 육류도매업	50	92	9	62	1	14	1	23
46313 수산물도매업	14	25	-	-	-	-	-	-
46319 기타비가공식품도매업	18	30	-	-	-	-	-	-
4632 가공식품도매업	101	203	7	44	3	37	2	69
46321 육류가공식품도매업	6	8	-	-	-	-	-	-
46322 수산물가공식품도매업	4	7	-	-	-	-	-	-
46323 빵및과자도매업	6	15	1	5	-	-	-	-
46324 낙농품도매업	23	52	1	5	1	12	2	69
46329 기타가공식품도매업	62	121	5	34	2	25	-	-
4633 음료및담배도매업	27	48	5	34	6	84	3	93
46331 주류도매업	9	18	4	27	6	84	3	93
46332 비알콜음료도매업	17	27	1	7	-	-	-	-
46333 담배도매업	1	3	-	-	-	-	-	-
464 가정용품도매업	329	637	60	371	18	228	4	124
4641 가정용섬유,의복및의복액세서리도매업	106	205	26	165	6	72	1	26
46411 가정용섬유및실도매업	9	14	1	7	-	-	-	-
46412 커튼및침구용품도매업	7	13	1	6	-	-	-	-
46413 셔츠및외의도매업	40	74	13	86	4	46	1	26
46414 유아용의류도매업	3	6	-	-	-	-	-	-
46415 내의도매업	4	11	1	5	2	26	-	-
46416 가죽모피제품도매업	16	37	5	34	-	-	-	-
46417 의복액세서리및모조장신품도매업	21	36	4	22	-	-	-	-
46419 기타가정용섬유및직물제품도매업	6	14	1	5	-	-	-	-
4642 신발도매업	2	3	-	-	-	-	-	-
46420 신발도매업	2	3	-	-	-	-	-	-
4643 조형기구,가정용기구및비전기식가정용기기도매업	36	76	7	40	2	24	-	-
46431 가정용기구도매업	-	-	1	5	-	-	-	-
46432 전구·램프및조명장치도매업	15	36	3	16	-	-	-	-
46433 가정용요업제품,비전기식주방용품및붙이도매업	17	33	3	19	2	24	-	-
46439 기타비전기식가정용기구및기구도매업	4	7	-	-	-	-	-	-
4644 의약품,의료용품및화장품도매업	62	110	11	70	7	93	1	35
46441 의약품도매업	5	12	4	26	6	83	1	35
46442 의약품도매업	6	8	3	19	-	-	-	-
46443 화장품도매업	41	71	4	25	1	10	-	-
46444 비누및세정제도매업	10	19	-	-	-	-	-	-
4645 종이,인쇄물및문구용품도매업	50	95	8	45	1	11	1	33
46451 종이제품도매업	10	21	3	16	-	-	-	-
46452 문구용품도매업	20	37	3	17	1	11	1	33
46453 서적,잡지및신문도매업	20	37	2	12	-	-	-	-
4646 오락,취미및경기용품도매업	18	38	1	7	-	-	-	-
46463 장난감및취미용품도매업	8	16	1	7	-	-	-	-

2. Summary Tables by Industrial Sub-classes

(By Scale of Establishments)

Unit : Each, Person

종사자규모별 Scale of Establishments										산업분류 Industrial Classification
50 ~ 99 명		100 ~ 299 명		300 ~ 499 명		500 ~ 999 명		1,000명 이상		
사업체수 Estab.	종사자수 Workers	사업체수 Estab.	종사자수 Workers	사업체수 Estab.	종사자수 Workers	사업체수 Estab.	종사자수 Workers	사업체수 Estab.	종사자수 Workers	
-	-	-	-	-	-	-	-	-	-	46209
2	152	2	398	-	-	-	-	-	-	463
-	-	-	-	-	-	-	-	-	-	4631
-	-	-	-	-	-	-	-	-	-	46311
-	-	-	-	-	-	-	-	-	-	46312
-	-	-	-	-	-	-	-	-	-	46313
-	-	-	-	-	-	-	-	-	-	46319
1	93	2	398	-	-	-	-	-	-	4632
-	-	-	-	-	-	-	-	-	-	46321
-	-	-	-	-	-	-	-	-	-	46322
-	-	-	-	-	-	-	-	-	-	46323
-	-	1	279	-	-	-	-	-	-	46324
1	93	1	119	-	-	-	-	-	-	46329
1	59	-	-	-	-	-	-	-	-	4633
-	-	-	-	-	-	-	-	-	-	46331
-	-	-	-	-	-	-	-	-	-	46332
1	59	-	-	-	-	-	-	-	-	46333
-	-	-	-	-	-	-	-	-	-	464
-	-	-	-	-	-	-	-	-	-	4641
-	-	-	-	-	-	-	-	-	-	46411
-	-	-	-	-	-	-	-	-	-	46412
-	-	-	-	-	-	-	-	-	-	46413
-	-	-	-	-	-	-	-	-	-	46414
-	-	-	-	-	-	-	-	-	-	46415
-	-	-	-	-	-	-	-	-	-	46416
-	-	-	-	-	-	-	-	-	-	46417
-	-	-	-	-	-	-	-	-	-	46419
-	-	-	-	-	-	-	-	-	-	4642
-	-	-	-	-	-	-	-	-	-	46420
-	-	-	-	-	-	-	-	-	-	4643
-	-	-	-	-	-	-	-	-	-	46431
-	-	-	-	-	-	-	-	-	-	46432
-	-	-	-	-	-	-	-	-	-	46433
-	-	-	-	-	-	-	-	-	-	46439
-	-	-	-	-	-	-	-	-	-	4644
-	-	-	-	-	-	-	-	-	-	46441
-	-	-	-	-	-	-	-	-	-	46442
-	-	-	-	-	-	-	-	-	-	46443
-	-	-	-	-	-	-	-	-	-	46444
-	-	-	-	-	-	-	-	-	-	4645
-	-	-	-	-	-	-	-	-	-	46451
-	-	-	-	-	-	-	-	-	-	46452
-	-	-	-	-	-	-	-	-	-	46453
-	-	-	-	-	-	-	-	-	-	4646
-	-	-	-	-	-	-	-	-	-	46463

2. 산업 세세분류별 총괄

(종사자규모별)

단위 : 개, 명

산업분류 Industrial Classification		종사자규모별 Scale of Establishments							
		1 ~ 4 명		5 ~ 9 명		10 ~ 19 명		20 ~ 49 명	
		사업체수 Estab.	종사자수 Workers	사업체수 Estab.	종사자수 Workers	사업체수 Estab.	종사자수 Workers	사업체수 Estab.	종사자수 Workers
46464	운동 및 경기용품도매업	8	15	-	-	-	-	-	-
46465	자전거및기타운송장비도매업	2	7	-	-	-	-	-	-
4649	기타가정용품도매업	55	110	7	44	2	28	1	30
46491	가방및여행용품도매업	26	49	3	18	1	14	1	30
46492	시계및귀금속제품도매업	2	3	-	-	-	-	-	-
46493	사진장비및광학용품도매업	1	2	-	-	-	-	-	-
46499	그외기타가정용품도매업	26	56	4	26	1	14	-	-
465	기계장비및관련물품도매업	166	344	38	243	8	99	4	99
4651	컴퓨터및주변장치,소프트웨어도매업	20	43	1	7	-	-	-	-
46510	컴퓨터및주변장치,소프트웨어도매업	20	43	1	7	-	-	-	-
4652	가전제품·통신장비및부품도매업	34	65	18	115	3	38	2	53
46521	가전제품및부품도매업	23	42	14	90	2	28	1	33
46522	통신장비및부품도매업	11	23	4	25	1	10	1	20
4653	산업용기계및장비도매업	12	30	2	12	-	-	-	-
46531	농업용기계및장비도매업	4	11	-	-	-	-	-	-
46532	건설·광업용기계및장비도매업	1	2	1	6	-	-	-	-
46533	공작기계도매업	1	3	1	6	-	-	-	-
46539	기타산업용기계및장비도매업	6	14	-	-	-	-	-	-
4659	기타기계및장비도매업	100	206	17	109	5	61	2	46
46591	사무용가구및기기도매업	13	26	2	13	1	12	-	-
46592	의료·정밀및과학기기도매업	57	117	12	75	3	33	1	26
46594	전기용기계장비및관련기자재도매업	9	19	-	-	-	-	1	20
46599	그외기타기계및장비도매업	21	44	3	21	1	16	-	-
466	건축자재,철물및난방장치도매업	129	279	13	79	5	72	-	-
4661	일반건축자재도매업	40	95	8	44	2	26	-	-
46611	원목및건축관련목재품도매업	21	50	2	11	1	13	-	-
46612	골재,벽돌및시멘트도매업	8	20	1	6	-	-	-	-
46613	유리및창호도매업	11	25	5	27	1	13	-	-
4662	철물및냉·난방장치도매업	39	81	-	-	1	13	-	-
46621	배관및냉·난방장치도매업	19	39	-	-	1	13	-	-
46622	철물및수공구도매업	20	42	-	-	-	-	-	-
4669	기타건축자재도매업	50	103	5	35	2	33	-	-
46691	도료도매업	17	37	-	-	-	-	-	-
46692	벽지및장판류도매업	5	9	1	9	2	33	-	-
46699	그외기타건축자재도매업	28	57	4	26	-	-	-	-
467	기타전문도매업	127	265	16	112	6	68	-	-
4671	연료및관련제품도매업	10	20	1	9	1	11	-	-
46711	고체연료및관련제품도매업	2	2	-	-	-	-	-	-
46712	액체연료및관련제품도매업	5	9	1	9	-	-	-	-
46713	기체연료및관련제품도매업	3	9	-	-	1	11	-	-
4672	1차금속제품및금속광물도매업	11	24	3	23	2	21	-	-
46721	1차금속제품도매업	11	24	3	23	2	21	-	-
4673	화학물질및화학제품도매업	11	22	2	11	-	-	-	-

2. Summary Tables by Industrial Sub-classes

(By Scale of Establishments)

Unit : Each, Person

중사자규모별 Scale of Establishments										산업분류 Industrial Classification
50 ~ 99 명		100 ~ 299 명		300 ~ 499 명		500 ~ 999 명		1,000명 이상		
사업체수 Estab.	중사자수 Workers	사업체수 Estab.	중사자수 Workers	사업체수 Estab.	중사자수 Workers	사업체수 Estab.	중사자수 Workers	사업체수 Estab.	중사자수 Workers	
-	-	-	-	-	-	-	-	-	-	46464
-	-	-	-	-	-	-	-	-	-	46465
-	-	-	-	-	-	-	-	-	-	4649
-	-	-	-	-	-	-	-	-	-	46491
-	-	-	-	-	-	-	-	-	-	46492
-	-	-	-	-	-	-	-	-	-	46493
-	-	-	-	-	-	-	-	-	-	46499
-	-	-	-	-	-	-	-	-	-	465
-	-	-	-	-	-	-	-	-	-	4651
-	-	-	-	-	-	-	-	-	-	46510
-	-	-	-	-	-	-	-	-	-	4652
-	-	-	-	-	-	-	-	-	-	46521
-	-	-	-	-	-	-	-	-	-	46522
-	-	-	-	-	-	-	-	-	-	4653
-	-	-	-	-	-	-	-	-	-	46531
-	-	-	-	-	-	-	-	-	-	46532
-	-	-	-	-	-	-	-	-	-	46533
-	-	-	-	-	-	-	-	-	-	46539
-	-	-	-	-	-	-	-	-	-	4659
-	-	-	-	-	-	-	-	-	-	46591
-	-	-	-	-	-	-	-	-	-	46592
-	-	-	-	-	-	-	-	-	-	46594
-	-	-	-	-	-	-	-	-	-	46599
-	-	-	-	-	-	-	-	-	-	466
-	-	-	-	-	-	-	-	-	-	4661
-	-	-	-	-	-	-	-	-	-	46611
-	-	-	-	-	-	-	-	-	-	46612
-	-	-	-	-	-	-	-	-	-	46613
-	-	-	-	-	-	-	-	-	-	4662
-	-	-	-	-	-	-	-	-	-	46621
-	-	-	-	-	-	-	-	-	-	46622
-	-	-	-	-	-	-	-	-	-	4669
-	-	-	-	-	-	-	-	-	-	46691
-	-	-	-	-	-	-	-	-	-	46692
-	-	-	-	-	-	-	-	-	-	46699
-	-	-	-	-	-	-	-	-	-	467
-	-	-	-	-	-	-	-	-	-	4671
-	-	-	-	-	-	-	-	-	-	46711
-	-	-	-	-	-	-	-	-	-	46712
-	-	-	-	-	-	-	-	-	-	46713
-	-	-	-	-	-	-	-	-	-	4672
-	-	-	-	-	-	-	-	-	-	46721
-	-	-	-	-	-	-	-	-	-	4673

2. 산업 세계분류별 총괄

(종사자규모별)

단위 : 개, 명

산업분류 Industrial Classification		종사자규모별 Scale of Establishments							
		1 ~ 4 명		5 ~ 9 명		10 ~ 19 명		20 ~ 49 명	
		사업체수 Estab.	종사자수 Workers	사업체수 Estab.	종사자수 Workers	사업체수 Estab.	종사자수 Workers	사업체수 Estab.	종사자수 Workers
46731	염료, 안료 및 관련 제품 도매업	6	11	1	5	-	-	-	-
46733	합성 고무 및 플라스틱 물질 도매업	1	1	1	6	-	-	-	-
46739	기타 화학 물질 및 화학 제품 도매업	4	10	-	-	-	-	-	-
4674	방직용 섬유, 사 및 직물 도매업	35	82	6	45	2	26	-	-
46741	방직용 섬유 및 사 도매업	6	15	2	16	1	15	-	-
46742	직물 도매업	29	67	4	29	1	11	-	-
4679	재생용 재료 및 기타 상품 전문 도매업	60	117	4	24	1	10	-	-
46791	재생용 재료 수집 및 판매업	45	89	3	17	-	-	-	-
46799	그 외 기타 상품 전문 도매업	15	28	1	7	1	10	-	-
468	상품 종합 도매업	7	18	1	7	2	29	1	20
4680	상품 종합 도매업	7	18	1	7	2	29	1	20
46800	상품 종합 도매업	7	18	1	7	2	29	1	20
47	소매업 ; 자동차 제외	4,045	7,179	243	1,508	47	635	28	720
471	종합 소매업	613	1,220	95	580	15	199	8	195
4711	대형 종합 소매업	-	-	-	-	-	-	-	-
47119	기타 대형 종합 소매업	-	-	-	-	-	-	-	-
4712	음·식료품 위주 종합 소매업	593	1,186	92	558	15	199	6	151
47121	슈퍼마켓	10	23	12	90	12	164	6	151
47122	체인화 편의점	99	293	66	384	-	-	-	-
47129	기타 음·식료품 위주 종합 소매업	484	870	14	84	3	35	-	-
4719	그 외 기타 종합 소매업	20	34	3	22	-	-	2	44
47190	그 외 기타 종합 소매업	20	34	3	22	-	-	2	44
472	음·식료품 및 담배 소매업	684	1,178	14	85	2	31	3	67
4721	식료품 소매업	660	1,140	13	80	2	31	3	67
47211	곡물 소매업	54	80	-	-	-	-	-	-
47212	육류 소매업	178	342	1	8	-	-	-	-
47213	수산물 소매업	80	134	-	-	-	-	-	-
47214	과실 및 채소 소매업	158	265	8	46	-	-	-	-
47215	빵 및 과자류 소매업	12	26	1	5	1	19	-	-
47216	건강 보조 식품 소매업	88	128	2	15	1	12	3	67
47219	기타 식료품 소매업	90	165	1	6	-	-	-	-
4722	음료 및 담배 소매업	24	38	1	5	-	-	-	-
47221	음료 소매업	8	13	-	-	-	-	-	-
47222	담배 소매업	16	25	1	5	-	-	-	-
473	정보통신 장비 소매업	279	514	22	133	6	81	2	56
4731	컴퓨터 주변장치, 소프트웨어 및 통신기기 소매업	240	434	17	100	4	57	1	29
47311	컴퓨터 및 주변장치, 소프트웨어 소매업	27	36	-	-	-	-	-	-
47312	통신기기 소매업	213	398	17	100	4	57	1	29
4732	가전제품 소매업	39	80	5	33	2	24	1	27
47320	가전제품 소매업	39	80	5	33	2	24	1	27
474	섬유, 의복, 신발 및 가죽 제품 소매업	865	1,379	22	136	2	27	1	30

2. Summary Tables by Industrial Sub-classes

(By Scale of Establishments)

Unit : Each, Person

종사자규모별 Scale of Establishments										산업분류 Industrial Classification
50 ~ 99 명		100 ~ 299 명		300 ~ 499 명		500 ~ 999 명		1,000명 이상		
사업체수 Estab.	종사자수 Workers	사업체수 Estab.	종사자수 Workers	사업체수 Estab.	종사자수 Workers	사업체수 Estab.	종사자수 Workers	사업체수 Estab.	종사자수 Workers	
-	-	-	-	-	-	-	-	-	-	46731
-	-	-	-	-	-	-	-	-	-	46733
-	-	-	-	-	-	-	-	-	-	46739
-	-	-	-	-	-	-	-	-	-	4674
-	-	-	-	-	-	-	-	-	-	46741
-	-	-	-	-	-	-	-	-	-	46742
-	-	-	-	-	-	-	-	-	-	4679
-	-	-	-	-	-	-	-	-	-	46791
-	-	-	-	-	-	-	-	-	-	46799
-	-	-	-	-	-	-	-	-	-	468
-	-	-	-	-	-	-	-	-	-	4680
-	-	-	-	-	-	-	-	-	-	46800
3	234	4	630	1	428	-	-	-	-	47
1	97	4	630	1	428	-	-	-	-	471
1	97	4	630	1	428	-	-	-	-	4711
1	97	4	630	1	428	-	-	-	-	47119
-	-	-	-	-	-	-	-	-	-	4712
-	-	-	-	-	-	-	-	-	-	47121
-	-	-	-	-	-	-	-	-	-	47122
-	-	-	-	-	-	-	-	-	-	47129
-	-	-	-	-	-	-	-	-	-	4719
-	-	-	-	-	-	-	-	-	-	47190
-	-	-	-	-	-	-	-	-	-	472
-	-	-	-	-	-	-	-	-	-	4721
-	-	-	-	-	-	-	-	-	-	47211
-	-	-	-	-	-	-	-	-	-	47212
-	-	-	-	-	-	-	-	-	-	47213
-	-	-	-	-	-	-	-	-	-	47214
-	-	-	-	-	-	-	-	-	-	47215
-	-	-	-	-	-	-	-	-	-	47216
-	-	-	-	-	-	-	-	-	-	47219
-	-	-	-	-	-	-	-	-	-	4722
-	-	-	-	-	-	-	-	-	-	47221
-	-	-	-	-	-	-	-	-	-	47222
-	-	-	-	-	-	-	-	-	-	473
-	-	-	-	-	-	-	-	-	-	4731
-	-	-	-	-	-	-	-	-	-	47311
-	-	-	-	-	-	-	-	-	-	47312
-	-	-	-	-	-	-	-	-	-	4732
-	-	-	-	-	-	-	-	-	-	47320
-	-	-	-	-	-	-	-	-	-	474

2. 산업 세세분류별 총괄

(종사자규모별)

단위 : 개, 명

산업분류 Industrial Classification		종사자규모별 Scale of Establishments							
		1 ~ 4 명		5 ~ 9 명		10 ~ 19 명		20 ~ 49 명	
		사업체수 Estab.	종사자수 Workers	사업체수 Estab.	종사자수 Workers	사업체수 Estab.	종사자수 Workers	사업체수 Estab.	종사자수 Workers
4741	섬유, 직물, 의복및의복액세서리소매업	776	1,234	20	124	2	27	1	30
47411	가정용직물제품소매업	64	101	-	-	-	-	-	-
47412	한복소매업	4	5	-	-	-	-	-	-
47413	남녀용정장소매업	172	268	4	25	-	-	-	-
47414	유아용의류소매업	30	46	-	-	-	-	-	-
47415	내의소매업	42	68	2	10	-	-	-	-
47416	셔츠및기타의복소매업	409	668	10	62	2	27	1	30
47419	기타섬유, 직물및의복액세서리소매업	55	78	4	27	-	-	-	-
4742	신발소매업	60	98	2	12	-	-	-	-
47420	신발소매업	60	98	2	12	-	-	-	-
4743	가방및기타가죽제품소매업	29	47	-	-	-	-	-	-
47430	가방및기타가죽제품소매업	29	47	-	-	-	-	-	-
475	기타가정용품소매업	443	743	3	17	-	-	1	20
4751	철물, 페인트, 유리및건설자재소매업	279	470	2	12	-	-	-	-
47511	철물및난방용구소매업	124	194	-	-	-	-	-	-
47512	기계공구소매업	14	23	-	-	-	-	-	-
47513	벽지및장판류소매업	81	154	1	5	-	-	-	-
47519	페인트, 유리및기타건설자재소매업	60	99	1	7	-	-	-	-
4752	가구소매업	37	71	1	5	-	-	1	20
47520	가구소매업	37	71	1	5	-	-	1	20
4759	그외기타가정용품소매업	127	202	-	-	-	-	-	-
47591	전기용품및조명장치소매업	46	64	-	-	-	-	-	-
47592	식탁및주방용품소매업	35	56	-	-	-	-	-	-
47593	악기소매업	5	8	-	-	-	-	-	-
47599	그외기타분류안된가정용품소매업	41	74	-	-	-	-	-	-
476	문화, 오락및여가용품소매업	197	334	5	31	-	-	-	-
4761	서적및문구용품소매업	111	179	2	12	-	-	-	-
47611	서적및잡지류소매업	22	37	2	12	-	-	-	-
47612	문구용품소매업	89	142	-	-	-	-	-	-
4762	음반및비디오물소매업	2	2	-	-	-	-	-	-
47620	음반및비디오물소매업	2	2	-	-	-	-	-	-
4763	스포츠용품소매업	75	141	2	12	-	-	-	-
47631	운동및경기용품소매업	40	83	2	12	-	-	-	-
47632	자전거및기타운송장비소매업	35	58	-	-	-	-	-	-
4764	게임용구, 인형및장난감소매업	9	12	1	7	-	-	-	-
47640	게임용구, 인형및장난감소매업	9	12	1	7	-	-	-	-
477	연료소매업	22	51	11	66	3	38	2	41
4771	차량용연료소매업	9	27	11	66	3	38	2	41
47711	차량용주유소운영업	8	24	11	66	1	14	-	-
47712	차량용가스충전업	1	3	-	-	2	24	2	41
4772	가정용연료소매업	13	24	-	-	-	-	-	-
47722	가정용액체연료소매업	10	20	-	-	-	-	-	-

2. Summary Tables by Industrial Sub-classes

(By Scale of Establishments)

Unit : Each, Person

종사자규모별 Scale of Establishments										산업분류 Industrial Classification
50 ~ 99 명		100 ~ 299 명		300 ~ 499 명		500 ~ 999 명		1,000명 이상		
사업체수 Estab.	종사자수 Workers	사업체수 Estab.	종사자수 Workers	사업체수 Estab.	종사자수 Workers	사업체수 Estab.	종사자수 Workers	사업체수 Estab.	종사자수 Workers	
-	-	-	-	-	-	-	-	-	-	4741
-	-	-	-	-	-	-	-	-	-	47411
-	-	-	-	-	-	-	-	-	-	47412
-	-	-	-	-	-	-	-	-	-	47413
-	-	-	-	-	-	-	-	-	-	47414
-	-	-	-	-	-	-	-	-	-	47415
-	-	-	-	-	-	-	-	-	-	47416
-	-	-	-	-	-	-	-	-	-	47419
-	-	-	-	-	-	-	-	-	-	4742
-	-	-	-	-	-	-	-	-	-	47420
-	-	-	-	-	-	-	-	-	-	4743
-	-	-	-	-	-	-	-	-	-	47430
-	-	-	-	-	-	-	-	-	-	475
-	-	-	-	-	-	-	-	-	-	4751
-	-	-	-	-	-	-	-	-	-	47511
-	-	-	-	-	-	-	-	-	-	47512
-	-	-	-	-	-	-	-	-	-	47513
-	-	-	-	-	-	-	-	-	-	47519
-	-	-	-	-	-	-	-	-	-	4752
-	-	-	-	-	-	-	-	-	-	47520
-	-	-	-	-	-	-	-	-	-	4759
-	-	-	-	-	-	-	-	-	-	47591
-	-	-	-	-	-	-	-	-	-	47592
-	-	-	-	-	-	-	-	-	-	47593
-	-	-	-	-	-	-	-	-	-	47599
-	-	-	-	-	-	-	-	-	-	476
-	-	-	-	-	-	-	-	-	-	4761
-	-	-	-	-	-	-	-	-	-	47611
-	-	-	-	-	-	-	-	-	-	47612
-	-	-	-	-	-	-	-	-	-	4762
-	-	-	-	-	-	-	-	-	-	47620
-	-	-	-	-	-	-	-	-	-	4763
-	-	-	-	-	-	-	-	-	-	47631
-	-	-	-	-	-	-	-	-	-	47632
-	-	-	-	-	-	-	-	-	-	4764
-	-	-	-	-	-	-	-	-	-	47640
-	-	-	-	-	-	-	-	-	-	477
-	-	-	-	-	-	-	-	-	-	4771
-	-	-	-	-	-	-	-	-	-	47711
-	-	-	-	-	-	-	-	-	-	47712
-	-	-	-	-	-	-	-	-	-	4772
-	-	-	-	-	-	-	-	-	-	47722

2. 산업 세세분류별 총괄

(종사자규모별)

단위 : 개, 명

산업분류 Industrial Classification	종사자규모별 Scale of Establishments							
	1 ~ 4 명		5 ~ 9 명		10 ~ 19 명		20 ~ 49 명	
	사업체수 Estab.	종사자수 Workers	사업체수 Estab.	종사자수 Workers	사업체수 Estab.	종사자수 Workers	사업체수 Estab.	종사자수 Workers
47723 가 정 용 가 스 연 료 소 매 업	3	4	-	-	-	-	-	-
478 기 타 상 품 전 문 소 매 업	751	1,335	36	227	1	14	-	-
4781 의 약 품, 의 료 용 기 구, 화 장 품 및 방 향 제 소 매 업	387	745	33	205	1	14	-	-
47811 의 약 품 및 의 료 용 품 소 매 업	162	317	19	114	1	14	-	-
47812 의 료 용 기 구 소 매 업	35	64	4	28	-	-	-	-
47813 화 장 품 및 방 향 제 소 매 업	190	364	10	63	-	-	-	-
4782 사 무 용 기 구, 사 진 장 비 및 정 밀 기 구 소 매 업	78	141	-	-	-	-	-	-
47821 사 무 용 기 구 소 매 업	7	12	-	-	-	-	-	-
47822 안 경 소 매 업	69	125	-	-	-	-	-	-
47829 기 타 광 학 및 정 밀 기 구 소 매 업	2	4	-	-	-	-	-	-
4783 시 계 및 귀 금 속 소 매 업	72	117	-	-	-	-	-	-
47830 시 계 및 귀 금 속 소 매 업	72	117	-	-	-	-	-	-
4784 예 술 품 및 선 물 용 품 소 매 업	20	34	-	-	-	-	-	-
47841 예 술 품 및 골 동 품 소 매 업	3	4	-	-	-	-	-	-
47842 관 광 민 예 품 및 선 물 용 품 소 매 업	17	30	-	-	-	-	-	-
4785 그 외 기 타 상 품 전 문 소 매 업	124	201	2	15	-	-	-	-
47851 화 초 및 산 식 물 소 매 업	61	102	-	-	-	-	-	-
47852 애 완 용 동 물 및 관 련 용 품 소 매 업	35	62	1	7	-	-	-	-
47859 그 외 기 타 분 류 안 된 상 품 전 문 소 매 업	28	37	1	8	-	-	-	-
4786 중 고 상 품 소 매 업	70	97	1	7	-	-	-	-
47861 중 고 가 구 소 매 업	3	4	-	-	-	-	-	-
47862 중 고 가 전 제 품 소 매 업	30	44	1	7	-	-	-	-
47869 기 타 중 고 상 품 소 매 업	37	49	-	-	-	-	-	-
479 무 점 포 소 매 업	191	425	35	233	18	245	11	311
4791 통 신 판 매 업	157	347	23	154	8	107	4	137
47911 전 자 상 거 래 업	157	347	23	154	8	107	4	137
4799 기 타 무 점 포 소 매 업	34	78	12	79	10	138	7	174
47991 자 동 판 매 기 구 소 매 업	4	6	-	-	-	-	-	-
47992 계 약 배 달 판 매 업	20	45	7	45	5	68	5	115
47993 방 문 판 매 업	10	27	5	34	5	70	2	59
H 운 수 업	6,120	6,303	59	376	24	308	15	444
49 육상운송및파이프라인운송업	6,043	6,166	51	320	19	238	15	444
491 철 도 운 송 업	-	-	-	-	-	-	1	38
4910 철 도 운 송 업	-	-	-	-	-	-	1	38
49100 철 도 운 송 업	-	-	-	-	-	-	1	38
492 육 상 여 객 운 송 업	3,435	3,442	6	41	9	106	6	192
4921 도 시 정 기 육 상 여 객 운 송 업	1	2	2	13	9	106	4	125
49211 도 시 철 도 운 송 업	-	-	2	13	8	88	-	-
49212 시 내 버 스 운 송 업	1	2	-	-	1	18	4	125
4922 시 외 버 스 운 송 업	1	1	2	15	-	-	-	-

2. Summary Tables by Industrial Sub-classes

(By Scale of Establishments)

Unit : Each, Person

중사자규모별 Scale of Establishments										산업분류 Industrial Classification
50 ~ 99 명		100 ~ 299 명		300 ~ 499 명		500 ~ 999 명		1,000명 이상		
사업체수 Estab.	중사자수 Workers	사업체수 Estab.	중사자수 Workers	사업체수 Estab.	중사자수 Workers	사업체수 Estab.	중사자수 Workers	사업체수 Estab.	중사자수 Workers	
-	-	-	-	-	-	-	-	-	-	47723
1	61	-	-	-	-	-	-	-	-	478
1	61	-	-	-	-	-	-	-	-	4781
-	-	-	-	-	-	-	-	-	-	47811
-	-	-	-	-	-	-	-	-	-	47812
1	61	-	-	-	-	-	-	-	-	47813
-	-	-	-	-	-	-	-	-	-	4782
-	-	-	-	-	-	-	-	-	-	47821
-	-	-	-	-	-	-	-	-	-	47822
-	-	-	-	-	-	-	-	-	-	47829
-	-	-	-	-	-	-	-	-	-	4783
-	-	-	-	-	-	-	-	-	-	47830
-	-	-	-	-	-	-	-	-	-	4784
-	-	-	-	-	-	-	-	-	-	47841
-	-	-	-	-	-	-	-	-	-	47842
-	-	-	-	-	-	-	-	-	-	4785
-	-	-	-	-	-	-	-	-	-	47851
-	-	-	-	-	-	-	-	-	-	47852
-	-	-	-	-	-	-	-	-	-	47859
-	-	-	-	-	-	-	-	-	-	4786
-	-	-	-	-	-	-	-	-	-	47861
-	-	-	-	-	-	-	-	-	-	47862
-	-	-	-	-	-	-	-	-	-	47869
1	76	-	-	-	-	-	-	-	-	479
-	-	-	-	-	-	-	-	-	-	4791
-	-	-	-	-	-	-	-	-	-	47911
1	76	-	-	-	-	-	-	-	-	4799
-	-	-	-	-	-	-	-	-	-	47991
-	-	-	-	-	-	-	-	-	-	47992
1	76	-	-	-	-	-	-	-	-	47993
5	332	31	5,426	1	473	-	-	-	-	H
5	332	30	5,322	1	473	-	-	-	-	49
-	-	-	-	-	-	-	-	-	-	491
-	-	-	-	-	-	-	-	-	-	4910
-	-	-	-	-	-	-	-	-	-	49100
1	89	26	4,613	1	473	-	-	-	-	492
-	-	4	846	1	473	-	-	-	-	4921
-	-	-	-	-	-	-	-	-	-	49211
-	-	4	846	1	473	-	-	-	-	49212
-	-	-	-	-	-	-	-	-	-	4922

2. 산업 세세분류별 총괄

(종사자규모별)

단위 : 개, 명

산업분류 Industrial Classification		종사자규모별 Scale of Establishments							
		1 ~ 4 명		5 ~ 9 명		10 ~ 19 명		20 ~ 49 명	
		사업체수 Estab.	종사자수 Workers	사업체수 Estab.	종사자수 Workers	사업체수 Estab.	종사자수 Workers	사업체수 Estab.	종사자수 Workers
49220	시 외 버 스 운 송 업	1	1	2	15	-	-	-	-
4923	부 정 기 여 객 육 상 운 송 업	3,433	3,439	2	13	-	-	2	67
49231	택 시 운 송 업	3,431	3,431	-	-	-	-	-	-
49232	전 세 버 스 운 송 업	-	-	-	-	-	-	2	67
49233	장 의 차 량 운 영 업	2	8	2	13	-	-	-	-
493	도 로 화 물 운 송 업	2,598	2,697	29	168	3	35	1	21
4931	화 물 자 동 차 운 송 업	2,598	2,697	29	168	3	35	1	21
49311	일 반 화 물 자 동 차 운 송 업	224	251	9	51	2	23	1	21
49312	용 달 및 개 별 화 물 자 동 차 운 송 업	2,374	2,446	20	117	1	12	-	-
494	소 화 물 전 문 운 송 업	10	27	16	111	7	97	7	193
4940	소 화 물 전 문 운 송 업	10	27	16	111	7	97	7	193
49401	택 배 업	5	15	5	33	2	31	4	123
49402	늘 찬 배 달 업	5	12	11	78	5	66	3	70
52	창 고 및 운 송 관 련 서 비 스 업	77	137	8	56	5	70	-	-
521	보 관 및 창 고 업	3	5	1	8	-	-	-	-
5210	보 관 및 창 고 업	3	5	1	8	-	-	-	-
52101	일 반 창 고 업	2	3	1	8	-	-	-	-
52103	동 산 물 창 고 업	1	2	-	-	-	-	-	-
529	기 타 운 송 관 련 서 비 스 업	74	132	7	48	5	70	-	-
5291	육 상 운 송 지 원 서 비 스 업	59	101	4	26	3	45	-	-
52911	철 도 운 송 지 원 서 비 스 업	-	-	1	9	-	-	-	-
52915	주 차 장 운 영 업	58	100	3	17	3	45	-	-
52919	기 타 육 상 운 송 지 원 서 비 스 업	1	1	-	-	-	-	-	-
5294	화 물 취 급 업	1	2	-	-	-	-	-	-
52941	항 공 및 육 상 화 물 취 급 업	1	2	-	-	-	-	-	-
5299	그 외 기 타 운 송 관 련 서 비 스 업	14	29	3	22	2	25	-	-
52991	화 물 운 송 종 개, 대 리 및 관 련 서 비 스 업	14	29	3	22	1	11	-	-
52992	화 물 포 장, 검 수 및 형 량 서 비 스 업	-	-	-	-	1	14	-	-
52999	그 외 기 타 부 류 안 된 운 송 관 련 서 비 스 업	-	-	-	-	-	-	-	-
I	숙 박 및 음 식 점 업	3,800	7,693	300	1,855	54	668	13	368
55	숙 박 업	181	372	8	58	1	18	-	-
551	숙 박 시 설 운 영 업	115	254	8	58	1	18	-	-
5511	관 광 숙 박 시 설 운 영 업	115	254	8	58	1	18	-	-
55111	호 텔 업	-	-	1	9	-	-	-	-
55112	여 관 업	115	254	7	49	1	18	-	-
559	기 타 숙 박 업	66	118	-	-	-	-	-	-
5590	기 타 숙 박 업	66	118	-	-	-	-	-	-
55901	기 숙 사 운 영 업	2	4	-	-	-	-	-	-

2. Summary Tables by Industrial Sub-classes

(By Scale of Establishments)

Unit : Each, Person

종사자규모별 Scale of Establishments										산업분류 Industrial Classification
50 ~ 99 명		100 ~ 299 명		300 ~ 499 명		500 ~ 999 명		1,000명 이상		
사업체수 Estab.	종사자수 Workers	사업체수 Estab.	종사자수 Workers	사업체수 Estab.	종사자수 Workers	사업체수 Estab.	종사자수 Workers	사업체수 Estab.	종사자수 Workers	
-	-	-	-	-	-	-	-	-	-	49220
1	89	22	3,767	-	-	-	-	-	-	4923
1	89	22	3,767	-	-	-	-	-	-	49231
-	-	-	-	-	-	-	-	-	-	49232
-	-	-	-	-	-	-	-	-	-	49233
3	190	3	492	-	-	-	-	-	-	493
3	190	3	492	-	-	-	-	-	-	4931
2	107	3	492	-	-	-	-	-	-	49311
1	83	-	-	-	-	-	-	-	-	49312
1	53	1	217	-	-	-	-	-	-	494
1	53	1	217	-	-	-	-	-	-	4940
1	53	1	217	-	-	-	-	-	-	49401
-	-	-	-	-	-	-	-	-	-	49402
-	-	1	104	-	-	-	-	-	-	52
-	-	-	-	-	-	-	-	-	-	521
-	-	-	-	-	-	-	-	-	-	5210
-	-	-	-	-	-	-	-	-	-	52101
-	-	-	-	-	-	-	-	-	-	52103
-	-	1	104	-	-	-	-	-	-	529
-	-	-	-	-	-	-	-	-	-	5291
-	-	-	-	-	-	-	-	-	-	52911
-	-	-	-	-	-	-	-	-	-	52915
-	-	-	-	-	-	-	-	-	-	52919
-	-	-	-	-	-	-	-	-	-	5294
-	-	-	-	-	-	-	-	-	-	52941
-	-	1	104	-	-	-	-	-	-	5299
-	-	-	-	-	-	-	-	-	-	52991
-	-	-	-	-	-	-	-	-	-	52992
-	-	1	104	-	-	-	-	-	-	52999
5	338	-	-	-	-	-	-	-	-	55
-	-	-	-	-	-	-	-	-	-	55
-	-	-	-	-	-	-	-	-	-	551
-	-	-	-	-	-	-	-	-	-	5511
-	-	-	-	-	-	-	-	-	-	55111
-	-	-	-	-	-	-	-	-	-	55112
-	-	-	-	-	-	-	-	-	-	559
-	-	-	-	-	-	-	-	-	-	5590
-	-	-	-	-	-	-	-	-	-	55901

2. 산업 세계분류별 총괄

(종사자규모별)

단위 : 개, 명

산업분류 Industrial Classification		종사자규모별 Scale of Establishments							
		1 ~ 4 명		5 ~ 9 명		10 ~ 19 명		20 ~ 49 명	
		사업체수 Estab.	종사자수 Workers	사업체수 Estab.	종사자수 Workers	사업체수 Estab.	종사자수 Workers	사업체수 Estab.	종사자수 Workers
55909	그 외 기타 숙박업	64	114	-	-	-	-	-	-
56	음식점 및 주점업	3,619	7,321	292	1,797	53	650	13	368
561	음식점업	2,434	5,123	232	1,404	42	522	12	332
5611	일반음식점업	1,786	3,829	152	904	21	254	5	119
56111	한식점업	1,665	3,523	125	738	16	199	3	67
56112	중식점업	69	179	17	102	4	45	-	-
56113	일식점업	31	72	7	45	-	-	-	-
56114	서양식음식점업	15	38	3	19	1	10	2	52
56119	기타외국식음식점업	6	17	-	-	-	-	-	-
5612	기관구내식당업	4	16	9	61	2	26	1	24
56120	기관구내식당업	4	16	9	61	2	26	1	24
5613	출장및이동음식업	3	10	3	21	-	-	-	-
56131	출장음식서비스업	3	10	3	21	-	-	-	-
5619	기타음식점업	641	1,268	68	418	19	242	6	189
56191	제과점업	73	188	24	163	7	79	-	-
56192	피자, 햄버거, 샌드위치및유사음식점업	52	101	12	68	10	137	6	189
56193	치킨전문점업	137	307	6	35	1	11	-	-
56194	분식및김밥전문점업	348	621	26	152	1	15	-	-
56199	그외기타음식점업	31	51	-	-	-	-	-	-
562	주점및비알콜음료점업	1,185	2,198	60	393	11	128	1	36
5621	주점업	962	1,776	20	123	4	47	1	36
56211	일반유주점업	116	259	4	25	2	23	-	-
56212	무도유주점업	1	1	-	-	1	14	1	36
56219	기타유주점업	845	1,516	16	98	1	10	-	-
5622	비알콜음료점업	223	422	40	270	7	81	-	-
56220	비알콜음료점업	223	422	40	270	7	81	-	-
J	출판,영상,방송통신및정보서비스업	102	208	24	156	11	149	6	182
58	출판업	52	115	13	91	7	90	-	-
581	서적,잡지및기타인쇄물출판업	28	61	3	23	1	10	-	-
5811	서적출판업	17	33	2	17	1	10	-	-
58111	교과서및학습서적출판업	5	12	-	-	1	10	-	-
58119	기타서적출판업	12	21	2	17	-	-	-	-
5812	신문,잡지및정기간행물출판업	10	24	1	6	-	-	-	-
58122	잡지및정기간행물발행업	8	20	1	6	-	-	-	-
58123	정기광고간행물발행업	2	4	-	-	-	-	-	-
5819	기타인쇄물출판업	1	4	-	-	-	-	-	-
58190	기타인쇄물출판업	1	4	-	-	-	-	-	-
582	소프트웨어개발및공급업	24	54	10	68	6	80	-	-
5821	게임소프트웨어개발및공급업	1	3	1	8	2	26	-	-

2. Summary Tables by Industrial Sub-classes

(By Scale of Establishments)

Unit : Each, Person

종사자규모별 Scale of Establishments										산업분류 Industrial Classification
50 ~ 99 명		100 ~ 299 명		300 ~ 499 명		500 ~ 999 명		1,000명 이상		
사업체수 Estab.	종사자수 Workers	사업체수 Estab.	종사자수 Workers	사업체수 Estab.	종사자수 Workers	사업체수 Estab.	종사자수 Workers	사업체수 Estab.	종사자수 Workers	
-	-	-	-	-	-	-	-	-	-	55909
5	338	-	-	-	-	-	-	-	-	56
4	273	-	-	-	-	-	-	-	-	561
3	222	-	-	-	-	-	-	-	-	5611
-	-	-	-	-	-	-	-	-	-	56111
-	-	-	-	-	-	-	-	-	-	56112
-	-	-	-	-	-	-	-	-	-	56113
3	222	-	-	-	-	-	-	-	-	56114
-	-	-	-	-	-	-	-	-	-	56119
-	-	-	-	-	-	-	-	-	-	5612
-	-	-	-	-	-	-	-	-	-	56120
-	-	-	-	-	-	-	-	-	-	5613
-	-	-	-	-	-	-	-	-	-	56131
1	51	-	-	-	-	-	-	-	-	5619
-	-	-	-	-	-	-	-	-	-	56191
1	51	-	-	-	-	-	-	-	-	56192
-	-	-	-	-	-	-	-	-	-	56193
-	-	-	-	-	-	-	-	-	-	56194
-	-	-	-	-	-	-	-	-	-	56199
1	65	-	-	-	-	-	-	-	-	562
1	65	-	-	-	-	-	-	-	-	5621
-	-	-	-	-	-	-	-	-	-	56211
1	65	-	-	-	-	-	-	-	-	56212
-	-	-	-	-	-	-	-	-	-	56219
-	-	-	-	-	-	-	-	-	-	5622
-	-	-	-	-	-	-	-	-	-	56220
2	134	2	325	-	-	-	-	-	-	J
1	84	1	138	-	-	-	-	-	-	58
1	84	1	138	-	-	-	-	-	-	581
-	-	-	-	-	-	-	-	-	-	5811
-	-	-	-	-	-	-	-	-	-	58111
-	-	-	-	-	-	-	-	-	-	58119
1	84	1	138	-	-	-	-	-	-	5812
-	-	-	-	-	-	-	-	-	-	58122
1	84	1	138	-	-	-	-	-	-	58123
-	-	-	-	-	-	-	-	-	-	5819
-	-	-	-	-	-	-	-	-	-	58190
-	-	-	-	-	-	-	-	-	-	582
-	-	-	-	-	-	-	-	-	-	5821

2. 산업 세세분류별 총괄

(종사자규모별)

단위 : 개, 명

산업분류 Industrial Classification	종사자규모별 Scale of Establishments							
	1 ~ 4 명		5 ~ 9 명		10 ~ 19 명		20 ~ 49 명	
	사업체수 Estab.	종사자수 Workers	사업체수 Estab.	종사자수 Workers	사업체수 Estab.	종사자수 Workers	사업체수 Estab.	종사자수 Workers
58211 온라인·모바일게임소프트웨어개발및공급업	1	3	1	8	1	16	-	-
58219 기타게임소프트웨어개발및공급업	-	-	-	-	1	10	-	-
5822 시스템·응용소프트웨어개발및공급업	23	51	9	60	4	54	-	-
58221 시스템소프트웨어개발및공급업	13	29	4	26	1	15	-	-
58222 응용소프트웨어개발및공급업	10	22	5	34	3	39	-	-
59 영상·오디오기록물제작및배급업	11	12	1	5	-	-	1	49
591 영화,비디오물,방송프로그램제작및배급업	7	8	1	5	-	-	1	49
5911 영화,비디오물및방송프로그램제작업	2	2	1	5	-	-	-	-
59111 일반영화및비디오물제작업	1	1	-	-	-	-	-	-
59113 광고영화및비디오물제작업	-	-	1	5	-	-	-	-
59114 방송프로그램제작업	1	1	-	-	-	-	-	-
5914 영화및비디오물상영업	5	6	-	-	-	-	1	49
59141 영화관운영업	-	-	-	-	-	-	1	49
59142 비디오물감상실운영업	5	6	-	-	-	-	-	-
592 오디오물출판및원판녹음업	4	4	-	-	-	-	-	-
5920 오디오물출판및원판녹음업	4	4	-	-	-	-	-	-
59201 음악및기타오디오물출판업	2	2	-	-	-	-	-	-
59202 녹음시설운영업	2	2	-	-	-	-	-	-
60 방송업	1	1	-	-	2	34	2	40
602 텔레비전방송업	1	1	-	-	2	34	2	40
6022 유선,위성및기타방송업	1	1	-	-	2	34	2	40
60222 유선방송업	-	-	-	-	2	34	2	40
60229 위성및기타방송업	1	1	-	-	-	-	-	-
61 통신업	6	18	6	32	-	-	3	93
611 우편업	5	16	5	26	-	-	-	-
6110 우편업	5	16	5	26	-	-	-	-
61100 우우	5	16	5	26	-	-	-	-
612 전기통신업	1	2	1	6	-	-	3	93
6121 유선통신업	-	-	1	6	-	-	2	54
61210 유선통신업	-	-	1	6	-	-	2	54
6122 무선통신업	1	2	-	-	-	-	1	39
61220 무선통신업	1	2	-	-	-	-	1	39
62 컴퓨터프로그래밍,시스템통합및관리업	30	55	4	28	1	11	-	-
620 컴퓨터프로그래밍,시스템통합및관리업	30	55	4	28	1	11	-	-
6201 컴퓨터프로그래밍서비스업	22	41	3	19	1	11	-	-
62010 컴퓨터프로그래밍서비스업	22	41	3	19	1	11	-	-
6202 컴퓨터시스템통합자문,구축및관리업	5	8	-	-	-	-	-	-

2. Summary Tables by Industrial Sub-classes

(By Scale of Establishments)

Unit : Each, Person

종사자규모별 Scale of Establishments										산업분류 Industrial Classification
50 ~ 99 명		100 ~ 299 명		300 ~ 499 명		500 ~ 999 명		1,000명 이상		
사업체수 Estab.	종사자수 Workers	사업체수 Estab.	종사자수 Workers	사업체수 Estab.	종사자수 Workers	사업체수 Estab.	종사자수 Workers	사업체수 Estab.	종사자수 Workers	
-	-	-	-	-	-	-	-	-	-	58211
-	-	-	-	-	-	-	-	-	-	58219
-	-	-	-	-	-	-	-	-	-	5822
-	-	-	-	-	-	-	-	-	-	58221
-	-	-	-	-	-	-	-	-	-	58222
-	-	-	-	-	-	-	-	-	-	59
-	-	-	-	-	-	-	-	-	-	591
-	-	-	-	-	-	-	-	-	-	5911
-	-	-	-	-	-	-	-	-	-	59111
-	-	-	-	-	-	-	-	-	-	59113
-	-	-	-	-	-	-	-	-	-	59114
-	-	-	-	-	-	-	-	-	-	5914
-	-	-	-	-	-	-	-	-	-	59141
-	-	-	-	-	-	-	-	-	-	59142
-	-	-	-	-	-	-	-	-	-	592
-	-	-	-	-	-	-	-	-	-	5920
-	-	-	-	-	-	-	-	-	-	59201
-	-	-	-	-	-	-	-	-	-	59202
-	-	-	-	-	-	-	-	-	-	60
-	-	-	-	-	-	-	-	-	-	602
-	-	-	-	-	-	-	-	-	-	6022
-	-	-	-	-	-	-	-	-	-	60222
-	-	-	-	-	-	-	-	-	-	60229
1	50	1	187	-	-	-	-	-	-	61
-	-	1	187	-	-	-	-	-	-	611
-	-	1	187	-	-	-	-	-	-	6110
-	-	1	187	-	-	-	-	-	-	61100
1	50	-	-	-	-	-	-	-	-	612
1	50	-	-	-	-	-	-	-	-	6121
1	50	-	-	-	-	-	-	-	-	61210
-	-	-	-	-	-	-	-	-	-	6122
-	-	-	-	-	-	-	-	-	-	61220
-	-	-	-	-	-	-	-	-	-	62
-	-	-	-	-	-	-	-	-	-	620
-	-	-	-	-	-	-	-	-	-	6201
-	-	-	-	-	-	-	-	-	-	62010
-	-	-	-	-	-	-	-	-	-	6202

2. 산업 세세분류별 총괄

(종사자규모별)

단위 : 개, 명

산업분류 Industrial Classification	종사자규모별 Scale of Establishments							
	1 ~ 4 명		5 ~ 9 명		10 ~ 19 명		20 ~ 49 명	
	사업체수 Estab.	종사자수 Workers	사업체수 Estab.	종사자수 Workers	사업체수 Estab.	종사자수 Workers	사업체수 Estab.	종사자수 Workers
62021 컴퓨터시스템통합자문및구축서비스업	2	2	-	-	-	-	-	-
62022 컴퓨터시설관리업	3	6	-	-	-	-	-	
6209 기타정보기술및컴퓨터운영관련서비스업	3	6	1	9	-	-	-	
62090 기타정보기술및컴퓨터운영관련서비스업	3	6	1	9	-	-	-	
63 정보서비스업	2	7	-	-	1	14	-	
631 자료처리,호스팅,포털및기타인터넷정보매개서비스업	1	3	-	-	-	-	-	
6312 포털및기타인터넷정보매개서비스업	1	3	-	-	-	-	-	
63120 포털및기타인터넷정보매개서비스업	1	3	-	-	-	-	-	
639 기타정보서비스업	1	4	-	-	1	14	-	
6399 그외기타정보서비스업	1	4	-	-	1	14	-	
63991 데이터베이스및온라인정보제공업	1	4	-	-	1	14	-	
K 금융및보험업	43	83	35	236	47	621	16	
64 금융업	25	47	26	181	37	485	6	
641 은행및저축기관	7	22	26	181	37	485	6	
6412 일국 반은 은행	1	4	6	48	27	357	4	
64121 국내은행	1	4	6	48	27	357	4	
6413 신용조합및저축기관	6	18	20	133	10	128	2	
64131 신용조합	6	18	20	133	10	128	2	
649 기타금융업	18	25	-	-	-	-	-	
6491 여신금융업	18	25	-	-	-	-	-	
64919 그외기타여신금융업	18	25	-	-	-	-	-	
65 보험및연금업	2	6	2	12	5	69	6	
651 보험업	1	3	1	6	5	69	6	
6511 생명보험업	-	-	-	-	3	39	2	
65110 생명보험업	-	-	-	-	3	39	2	
6512 손해및보증보험업	1	3	1	6	2	30	4	
65121 손해보험업	1	3	1	6	2	30	4	
6513 사회보장보험업	-	-	-	-	-	-	-	
65131 건강보험업	-	-	-	-	-	-	-	
65139 산업재해및기타사회보장보험업	-	-	-	-	-	-	-	
653 연금및공제업	1	3	1	6	-	-	-	
6530 연금및공제업	1	3	1	6	-	-	-	
65302 사립연금업	-	-	1	6	-	-	-	
65303 연금업	1	3	-	-	-	-	-	
66 금융및보험관련서비스업	16	30	7	43	5	67	4	

2. Summary Tables by Industrial Sub-classes

(By Scale of Establishments)

Unit : Each, Person

종사자규모별 Scale of Establishments										산업분류 Industrial Classification
50 ~ 99 명		100 ~ 299 명		300 ~ 499 명		500 ~ 999 명		1,000명 이상		
사업체수 Estab.	종사자수 Workers	사업체수 Estab.	종사자수 Workers	사업체수 Estab.	종사자수 Workers	사업체수 Estab.	종사자수 Workers	사업체수 Estab.	종사자수 Workers	
-	-	-	-	-	-	-	-	-	-	62021
-	-	-	-	-	-	-	-	-	-	62022
-	-	-	-	-	-	-	-	-	-	6209
-	-	-	-	-	-	-	-	-	-	62090
-	-	-	-	-	-	-	-	-	-	63
-	-	-	-	-	-	-	-	-	-	631
-	-	-	-	-	-	-	-	-	-	6312
-	-	-	-	-	-	-	-	-	-	63120
-	-	-	-	-	-	-	-	-	-	639
-	-	-	-	-	-	-	-	-	-	6399
-	-	-	-	-	-	-	-	-	-	63991
6	394	-	-	-	-	-	-	-	-	K
-	-	-	-	-	-	-	-	-	-	64
-	-	-	-	-	-	-	-	-	-	641
-	-	-	-	-	-	-	-	-	-	6412
-	-	-	-	-	-	-	-	-	-	64121
-	-	-	-	-	-	-	-	-	-	6413
-	-	-	-	-	-	-	-	-	-	64131
-	-	-	-	-	-	-	-	-	-	649
-	-	-	-	-	-	-	-	-	-	6491
-	-	-	-	-	-	-	-	-	-	64919
4	254	-	-	-	-	-	-	-	-	65
4	254	-	-	-	-	-	-	-	-	651
1	57	-	-	-	-	-	-	-	-	6511
1	57	-	-	-	-	-	-	-	-	65110
1	55	-	-	-	-	-	-	-	-	6512
1	55	-	-	-	-	-	-	-	-	65121
2	142	-	-	-	-	-	-	-	-	6513
1	77	-	-	-	-	-	-	-	-	65131
1	65	-	-	-	-	-	-	-	-	65139
-	-	-	-	-	-	-	-	-	-	653
-	-	-	-	-	-	-	-	-	-	6530
-	-	-	-	-	-	-	-	-	-	65302
-	-	-	-	-	-	-	-	-	-	65303
2	140	-	-	-	-	-	-	-	-	66

2. 산업 세세분류별 총괄

(종사자규모별)

단위 : 개, 명

산업분류 Industrial Classification		종사자규모별 Scale of Establishments							
		1 ~ 4 명		5 ~ 9 명		10 ~ 19 명		20 ~ 49 명	
		사업체수 Estab.	종사자수 Workers	사업체수 Estab.	종사자수 Workers	사업체수 Estab.	종사자수 Workers	사업체수 Estab.	종사자수 Workers
661	금융지원서비스업	6	11	2	14	2	23	-	-
6612	증권및선물중개업	-	-	1	8	2	23	-	-
66121	증권중개업	-	-	1	8	2	23	-	-
6619	기타금융지원서비스업	6	11	1	6	-	-	-	-
66192	투자자문업	1	4	-	-	-	-	-	-
66199	그외기타금융지원서비스업	5	7	1	6	-	-	-	-
662	보험및연금관련서비스업	10	19	5	29	3	44	4	89
6620	보험및연금관련서비스업	10	19	5	29	3	44	4	89
66201	손해사정업	1	2	-	-	-	-	1	21
66202	보험대리및중개업	9	17	5	29	3	44	3	68
L	부동산업및임대업	869	1,395	77	516	29	382	8	193
68	부동산업	810	1,287	72	479	27	357	4	88
681	부동산임대및공급업	40	90	8	46	3	33	-	-
6811	부동산임대업	29	59	6	33	3	33	-	-
68111	주거용건물임대업	4	8	-	-	-	-	-	-
68112	비주거용건물임대업	25	51	6	33	3	33	-	-
6812	부동산개발및공급업	11	31	2	13	-	-	-	-
68121	주거용건물개발및공급업	10	27	2	13	-	-	-	-
68122	비주거용건물개발및공급업	1	4	-	-	-	-	-	-
682	부동산관련서비스업	770	1,197	64	433	24	324	4	88
6821	부동산관리업	107	261	57	388	23	306	4	88
68211	주거용부동산관리업	56	157	41	280	20	269	2	47
68212	비주거용부동산관리업	51	104	16	108	3	37	2	41
6822	부동산중개및감정평가업	663	936	7	45	1	18	-	-
68221	부동산자문및중개업	662	935	7	45	1	18	-	-
68222	부동산감정평가업	1	1	-	-	-	-	-	-
69	임대업; 부동산제외	59	108	5	37	2	25	4	105
691	운송장비임대업	18	33	2	11	-	-	-	-
6911	자동차임대업	17	32	2	11	-	-	-	-
69110	자동차임대업	17	32	2	11	-	-	-	-
6919	기타운송장비임대업	1	1	-	-	-	-	-	-
69190	기타운송장비임대업	1	1	-	-	-	-	-	-
692	개인및가정용품임대업	29	53	2	18	1	15	3	84
6921	스포츠및레크레이션용품임대업	6	15	-	-	-	-	-	-
69210	스포츠및레크레이션용품임대업	6	15	-	-	-	-	-	-
6922	음반및비디오물임대업	4	6	-	-	-	-	-	-
69220	음반및비디오물임대업	4	6	-	-	-	-	-	-

2. Summary Tables by Industrial Sub-classes

(By Scale of Establishments)

Unit : Each, Person

종사자규모별 Scale of Establishments										산업분류 Industrial Classification
50 ~ 99 명		100 ~ 299 명		300 ~ 499 명		500 ~ 999 명		1,000명 이상		
사업체수 Estab.	종사자수 Workers	사업체수 Estab.	종사자수 Workers	사업체수 Estab.	종사자수 Workers	사업체수 Estab.	종사자수 Workers	사업체수 Estab.	종사자수 Workers	
-	-	-	-	-	-	-	-	-	-	661
-	-	-	-	-	-	-	-	-	-	6612
-	-	-	-	-	-	-	-	-	-	66121
-	-	-	-	-	-	-	-	-	-	6619
-	-	-	-	-	-	-	-	-	-	66192
-	-	-	-	-	-	-	-	-	-	66199
2	140	-	-	-	-	-	-	-	-	662
2	140	-	-	-	-	-	-	-	-	6620
-	-	-	-	-	-	-	-	-	-	66201
2	140	-	-	-	-	-	-	-	-	66202
-	-	-	-	-	-	-	-	-	-	L
-	-	-	-	-	-	-	-	-	-	68
-	-	-	-	-	-	-	-	-	-	681
-	-	-	-	-	-	-	-	-	-	6811
-	-	-	-	-	-	-	-	-	-	68111
-	-	-	-	-	-	-	-	-	-	68112
-	-	-	-	-	-	-	-	-	-	6812
-	-	-	-	-	-	-	-	-	-	68121
-	-	-	-	-	-	-	-	-	-	68122
-	-	-	-	-	-	-	-	-	-	682
-	-	-	-	-	-	-	-	-	-	6821
-	-	-	-	-	-	-	-	-	-	68211
-	-	-	-	-	-	-	-	-	-	68212
-	-	-	-	-	-	-	-	-	-	6822
-	-	-	-	-	-	-	-	-	-	68221
-	-	-	-	-	-	-	-	-	-	68222
-	-	-	-	-	-	-	-	-	-	69
-	-	-	-	-	-	-	-	-	-	691
-	-	-	-	-	-	-	-	-	-	6911
-	-	-	-	-	-	-	-	-	-	69110
-	-	-	-	-	-	-	-	-	-	6919
-	-	-	-	-	-	-	-	-	-	69190
-	-	-	-	-	-	-	-	-	-	692
-	-	-	-	-	-	-	-	-	-	6921
-	-	-	-	-	-	-	-	-	-	69210
-	-	-	-	-	-	-	-	-	-	6922
-	-	-	-	-	-	-	-	-	-	69220

2. 산업 세세분류별 총괄

(종사자규모별)

단위 : 개, 명

산업분류 Industrial Classification		종사자규모별 Scale of Establishments							
		1 ~ 4 명		5 ~ 9 명		10 ~ 19 명		20 ~ 49 명	
		사업체수 Estab.	종사자수 Workers	사업체수 Estab.	종사자수 Workers	사업체수 Estab.	종사자수 Workers	사업체수 Estab.	종사자수 Workers
6929	기타개인및가정용품임대업	19	32	2	18	1	15	3	84
69291	서적임대업	11	17	-	-	-	-	-	-
69292	의류임대업	4	7	-	-	-	-	-	-
69299	그외기타개인및가정용품임대업	4	8	2	18	1	15	3	84
693	산업용기계및장비임대업	12	22	1	8	1	10	1	21
6931	건설및토목공사용기계장비임대업	2	5	1	8	-	-	-	-
69310	건설및토목공사용기계장비임대업	2	5	1	8	-	-	-	-
6932	컴퓨터및사무용기계장비임대업	5	10	-	-	1	10	-	-
69320	컴퓨터및사무용기계장비임대업	5	10	-	-	1	10	-	-
6939	기타산업용기계및장비임대업	5	7	-	-	-	-	1	21
69390	기타산업용기계및장비임대업	5	7	-	-	-	-	1	21
M	전문,과학및기술서비스업	256	501	52	320	15	193	6	173
70	연구개발업	11	15	3	21	1	19	1	24
701	자연과학및공학연구개발업	9	13	3	21	1	19	1	24
7011	자연과학연구개발업	5	7	3	21	1	19	1	24
70112	농학연구개발업	1	1	-	-	-	-	-	-
70113	의학및약학연구개발업	4	6	3	21	-	-	1	24
70119	기타자연과학연구개발업	-	-	-	-	1	19	-	-
7012	공학연구개발업	4	6	-	-	-	-	-	-
70121	전기·전자공학연구개발업	3	5	-	-	-	-	-	-
70129	기타공학연구개발업	1	1	-	-	-	-	-	-
702	인문및사회과학연구개발업	2	2	-	-	-	-	-	-
7020	인문및사회과학연구개발업	2	2	-	-	-	-	-	-
70201	경제학연구개발업	1	1	-	-	-	-	-	-
70209	기타인문및사회과학연구개발업	1	1	-	-	-	-	-	-
71	전문서비스업	83	174	35	211	9	104	1	41
711	법무관련서비스업	24	44	6	31	-	-	-	-
7110	법무관련서비스업	24	44	6	31	-	-	-	-
71101	변호사업	2	4	1	5	-	-	-	-
71102	변리사업	1	2	-	-	-	-	-	-
71103	법무법무관련서비스업	9	22	4	20	-	-	-	-
71109	기타법무관련서비스업	12	16	1	6	-	-	-	-
712	회계및세무관련서비스업	13	43	10	59	4	46	-	-
7120	회계및세무관련서비스업	13	43	10	59	4	46	-	-
71201	공인회계사업	2	6	2	12	-	-	-	-
71202	세무사업	11	37	8	47	4	46	-	-
713	광고업	24	47	7	41	3	31	-	-
7131	광고대행업	13	29	4	23	1	11	-	-

2. Summary Tables by Industrial Sub-classes

(By Scale of Establishments)

Unit : Each, Person

종사자규모별 Scale of Establishments										산업분류 Industrial Classification
50 ~ 99 명		100 ~ 299 명		300 ~ 499 명		500 ~ 999 명		1,000명 이상		
사업체수 Estab.	종사자수 Workers	사업체수 Estab.	종사자수 Workers	사업체수 Estab.	종사자수 Workers	사업체수 Estab.	종사자수 Workers	사업체수 Estab.	종사자수 Workers	
-	-	-	-	-	-	-	-	-	-	6929
-	-	-	-	-	-	-	-	-	-	69291
-	-	-	-	-	-	-	-	-	-	69292
-	-	-	-	-	-	-	-	-	-	69299
-	-	-	-	-	-	-	-	-	-	693
-	-	-	-	-	-	-	-	-	-	6931
-	-	-	-	-	-	-	-	-	-	69310
-	-	-	-	-	-	-	-	-	-	6932
-	-	-	-	-	-	-	-	-	-	69320
-	-	-	-	-	-	-	-	-	-	6939
-	-	-	-	-	-	-	-	-	-	69390
1	90	1	144	-	-	-	-	-	-	M
-	-	-	-	-	-	-	-	-	-	70
-	-	-	-	-	-	-	-	-	-	701
-	-	-	-	-	-	-	-	-	-	7011
-	-	-	-	-	-	-	-	-	-	70112
-	-	-	-	-	-	-	-	-	-	70113
-	-	-	-	-	-	-	-	-	-	70119
-	-	-	-	-	-	-	-	-	-	7012
-	-	-	-	-	-	-	-	-	-	70121
-	-	-	-	-	-	-	-	-	-	70129
-	-	-	-	-	-	-	-	-	-	702
-	-	-	-	-	-	-	-	-	-	7020
-	-	-	-	-	-	-	-	-	-	70201
-	-	-	-	-	-	-	-	-	-	70209
1	90	1	144	-	-	-	-	-	-	71
-	-	-	-	-	-	-	-	-	-	711
-	-	-	-	-	-	-	-	-	-	7110
-	-	-	-	-	-	-	-	-	-	71101
-	-	-	-	-	-	-	-	-	-	71102
-	-	-	-	-	-	-	-	-	-	71103
-	-	-	-	-	-	-	-	-	-	71109
-	-	-	-	-	-	-	-	-	-	712
-	-	-	-	-	-	-	-	-	-	7120
-	-	-	-	-	-	-	-	-	-	71201
-	-	-	-	-	-	-	-	-	-	71202
-	-	-	-	-	-	-	-	-	-	713
-	-	-	-	-	-	-	-	-	-	7131

2. 산업 세세분류별 총괄

(종사자규모별)

단위 : 개, 명

산업분류 Industrial Classification	종사자규모별 Scale of Establishments							
	1 ~ 4 명		5 ~ 9 명		10 ~ 19 명		20 ~ 49 명	
	사업체수 Estab.	종사자수 Workers	사업체수 Estab.	종사자수 Workers	사업체수 Estab.	종사자수 Workers	사업체수 Estab.	종사자수 Workers
71310 광고대행업	13	29	4	23	1	11	-	-
7139 기타광고업	11	18	3	18	2	20	-	-
71391 옥외및전시광고업	1	1	1	5	-	-	-	-
71392 광고매체판매업	1	3	-	-	-	-	-	-
71393 광고물작성업	7	10	-	-	2	20	-	-
71399 그외기타광고업	2	4	2	13	-	-	-	-
714 시장조사및여론조사업	2	3	-	-	-	-	-	-
7140 시장조사및여론조사업	2	3	-	-	-	-	-	-
71400 시장조사및여론조사업	2	3	-	-	-	-	-	-
715 회사본부, 지주회사및경영컨설팅서비스업	20	37	12	80	2	27	1	41
7151 회사본부	1	1	3	18	1	15	1	41
71511 제조업회사본부	-	-	3	18	1	15	-	-
71519 기타산업회사본부	1	1	-	-	-	-	1	41
7153 경영컨설팅및공공관계서비스업	19	36	9	62	1	12	-	-
71531 경영컨설팅업	19	36	8	53	1	12	-	-
71532 공공관계서비스업	-	-	1	9	-	-	-	-
72 건축기술, 엔지니어링및기타과학기술서비스업	57	117	7	44	4	51	2	48
721 건축기술, 엔지니어링및관련기술서비스업	53	109	6	38	3	38	-	-
7211 건축및조경설계서비스업	35	64	2	10	-	-	-	-
72111 건축설계및관련서비스업	33	61	2	10	-	-	-	-
72112 도시계획및조경설계서비스업	2	3	-	-	-	-	-	-
7212 엔지니어링서비스업	18	45	4	28	3	38	-	-
72121 건물및토목엔지니어링서비스업	10	24	3	19	1	13	-	-
72122 환경컨설팅및관련엔지니어링서비스업	2	5	-	-	-	-	-	-
72129 기타엔지니어링서비스업	6	16	1	9	2	25	-	-
729 기타과학기술서비스업	4	8	1	6	1	13	2	48
7291 기술시험, 검사및분석업	2	4	1	6	1	13	2	48
72911 물질성분검사및분석업	1	1	-	-	1	13	-	-
72919 기타기술시험, 검사및분석업	1	3	1	6	-	-	2	48
7292 측량, 지질조사및지도제작업	2	4	-	-	-	-	-	-
72921 측량업	1	3	-	-	-	-	-	-
72922 지도업	1	1	-	-	-	-	-	-
73 기타전문, 과학및기술서비스업	105	195	7	44	1	19	2	60
731 수의업	24	51	1	5	-	-	2	60
7310 수의업	24	51	1	5	-	-	2	60
73100 수의업	24	51	1	5	-	-	2	60
732 전문디자이너업	23	43	2	12	-	-	-	-
7320 전문디자이너업	23	43	2	12	-	-	-	-

2. Summary Tables by Industrial Sub-classes

(By Scale of Establishments)

Unit : Each, Person

종사자규모별 Scale of Establishments										산업분류 Industrial Classification
50 ~ 99 명		100 ~ 299 명		300 ~ 499 명		500 ~ 999 명		1,000명 이상		
사업체수 Estab.	종사자수 Workers	사업체수 Estab.	종사자수 Workers	사업체수 Estab.	종사자수 Workers	사업체수 Estab.	종사자수 Workers	사업체수 Estab.	종사자수 Workers	
-	-	-	-	-	-	-	-	-	-	71310
-	-	-	-	-	-	-	-	-	-	7139
-	-	-	-	-	-	-	-	-	-	71391
-	-	-	-	-	-	-	-	-	-	71392
-	-	-	-	-	-	-	-	-	-	71393
-	-	-	-	-	-	-	-	-	-	71399
-	-	-	-	-	-	-	-	-	-	714
-	-	-	-	-	-	-	-	-	-	7140
-	-	-	-	-	-	-	-	-	-	71400
1	90	1	144	-	-	-	-	-	-	715
1	90	1	144	-	-	-	-	-	-	7151
1	90	1	144	-	-	-	-	-	-	71511
-	-	-	-	-	-	-	-	-	-	71519
-	-	-	-	-	-	-	-	-	-	7153
-	-	-	-	-	-	-	-	-	-	71531
-	-	-	-	-	-	-	-	-	-	71532
-	-	-	-	-	-	-	-	-	-	72
-	-	-	-	-	-	-	-	-	-	721
-	-	-	-	-	-	-	-	-	-	7211
-	-	-	-	-	-	-	-	-	-	72111
-	-	-	-	-	-	-	-	-	-	72112
-	-	-	-	-	-	-	-	-	-	7212
-	-	-	-	-	-	-	-	-	-	72121
-	-	-	-	-	-	-	-	-	-	72122
-	-	-	-	-	-	-	-	-	-	72129
-	-	-	-	-	-	-	-	-	-	729
-	-	-	-	-	-	-	-	-	-	7291
-	-	-	-	-	-	-	-	-	-	72911
-	-	-	-	-	-	-	-	-	-	72919
-	-	-	-	-	-	-	-	-	-	7292
-	-	-	-	-	-	-	-	-	-	72921
-	-	-	-	-	-	-	-	-	-	72922
-	-	-	-	-	-	-	-	-	-	73
-	-	-	-	-	-	-	-	-	-	731
-	-	-	-	-	-	-	-	-	-	7310
-	-	-	-	-	-	-	-	-	-	73100
-	-	-	-	-	-	-	-	-	-	732
-	-	-	-	-	-	-	-	-	-	7320

2. 산업 세세분류별 총괄

(종사자규모별)

단위 : 개, 명

산 업 분 류 Industrial Classification		종사자규모별 Scale of Establishments							
		1 ~ 4 명		5 ~ 9 명		10 ~ 19 명		20 ~ 49 명	
		사업체수 Estab.	종사자수 Workers	사업체수 Estab.	종사자수 Workers	사업체수 Estab.	종사자수 Workers	사업체수 Estab.	종사자수 Workers
73201	인 테 리 어 디 자 인 업	5	11	-	-	-	-	-	-
73202	제 품 디 자 인 업	4	7	-	-	-	-	-	-
73203	시 각 디 자 인 업	9	15	-	-	-	-	-	-
73209	기 타 전 문 디 자 인 업	5	10	2	12	-	-	-	-
733	사 진 촬 영 및 처 리 업	55	98	3	22	1	19	-	-
7330	사 진 촬 영 및 처 리 업	55	98	3	22	1	19	-	-
73301	인물사진및행사용비디오촬영업	49	87	-	-	-	-	-	-
73302	상 업 용 사 진 촬 영 업	2	3	2	15	1	19	-	-
73303	사 진 처 리 업	4	8	1	7	-	-	-	-
739	그외기타전문, 과학및기술서비스업	3	3	1	5	-	-	-	-
7390	그외기타전문, 과학및기술서비스업	3	3	1	5	-	-	-	-
73901	매 니 저 업	2	2	-	-	-	-	-	-
73902	번 역 및 통 역 서 비 스 업	-	-	1	5	-	-	-	-
73909	그외기타분류안된전문, 과학및기술서비스업	1	1	-	-	-	-	-	-
N	사업시설관리및사업지원서비스업	188	408	36	237	21	279	22	595
74	사업시설관리및조경서비스업	47	117	15	99	8	108	8	212
741	사업시설유지관리서비스업	6	14	7	47	5	63	1	20
7410	사업시설유지관리서비스업	6	14	7	47	5	63	1	20
74100	사업시설유지관리서비스업	6	14	7	47	5	63	1	20
742	건물·산업설비청소및방제서비스업	40	102	8	52	3	45	7	192
7421	건물및산업설비청소업	30	75	4	26	2	31	3	80
74211	건축물일반청소업	23	62	4	26	2	31	3	80
74212	사업시설및산업용품청소업	7	13	-	-	-	-	-	-
7422	소독, 구충및방제서비스업	10	27	4	26	1	14	4	112
74220	소독, 구충및방제서비스업	10	27	4	26	1	14	4	112
743	조경관리및유지서비스업	1	1	-	-	-	-	-	-
7430	조경관리및유지서비스업	1	1	-	-	-	-	-	-
74300	조경관리및유지서비스업	1	1	-	-	-	-	-	-
75	사업 지원 서비스업	141	291	21	138	13	171	14	383
751	인력공급및고용알선업	55	95	9	60	7	87	4	112
7511	고 용 알 선 업	43	73	5	31	4	49	1	25
75110	고 용 알 선 업	43	73	5	31	4	49	1	25
7512	인 력 공 급 업	12	22	4	29	3	38	3	87
75120	인 력 공 급 업	12	22	4	29	3	38	3	87
752	여행사및기타여행보조서비스업	27	56	2	14	-	-	2	46
7521	여 행 사 업	25	50	1	7	-	-	1	23
75211	일 반 및 국 외 여 행 사 업	19	39	1	7	-	-	1	23

2. Summary Tables by Industrial Sub-classes

(By Scale of Establishments)

Unit : Each, Person

종사자규모별 Scale of Establishments										산업분류 Industrial Classification
50 ~ 99 명		100 ~ 299 명		300 ~ 499 명		500 ~ 999 명		1,000명 이상		
사업체수 Estab.	종사자수 Workers	사업체수 Estab.	종사자수 Workers	사업체수 Estab.	종사자수 Workers	사업체수 Estab.	종사자수 Workers	사업체수 Estab.	종사자수 Workers	
-	-	-	-	-	-	-	-	-	-	73201
-	-	-	-	-	-	-	-	-	-	73202
-	-	-	-	-	-	-	-	-	-	73203
-	-	-	-	-	-	-	-	-	-	73209
-	-	-	-	-	-	-	-	-	-	733
-	-	-	-	-	-	-	-	-	-	7330
-	-	-	-	-	-	-	-	-	-	73301
-	-	-	-	-	-	-	-	-	-	73302
-	-	-	-	-	-	-	-	-	-	73303
-	-	-	-	-	-	-	-	-	-	739
-	-	-	-	-	-	-	-	-	-	7390
-	-	-	-	-	-	-	-	-	-	73901
-	-	-	-	-	-	-	-	-	-	73902
-	-	-	-	-	-	-	-	-	-	73909
3	234	4	1,077	-	-	-	-	-	-	N
1	90	1	298	-	-	-	-	-	-	74
-	-	1	298	-	-	-	-	-	-	741
-	-	1	298	-	-	-	-	-	-	7410
-	-	1	298	-	-	-	-	-	-	74100
1	90	-	-	-	-	-	-	-	-	742
1	90	-	-	-	-	-	-	-	-	7421
1	90	-	-	-	-	-	-	-	-	74211
-	-	-	-	-	-	-	-	-	-	74212
-	-	-	-	-	-	-	-	-	-	7422
-	-	-	-	-	-	-	-	-	-	74220
-	-	-	-	-	-	-	-	-	-	743
-	-	-	-	-	-	-	-	-	-	7430
-	-	-	-	-	-	-	-	-	-	74300
2	144	3	779	-	-	-	-	-	-	75
1	91	3	779	-	-	-	-	-	-	751
-	-	-	-	-	-	-	-	-	-	7511
-	-	-	-	-	-	-	-	-	-	75110
1	91	3	779	-	-	-	-	-	-	7512
1	91	3	779	-	-	-	-	-	-	75120
-	-	-	-	-	-	-	-	-	-	752
-	-	-	-	-	-	-	-	-	-	7521
-	-	-	-	-	-	-	-	-	-	75211

2. 산업 세세분류별 총괄

(종사자규모별)

단위 : 개, 명

산업분류 Industrial Classification	종사자규모별 Scale of Establishments							
	1 ~ 4 명		5 ~ 9 명		10 ~ 19 명		20 ~ 49 명	
	사업체수 Estab.	종사자수 Workers	사업체수 Estab.	종사자수 Workers	사업체수 Estab.	종사자수 Workers	사업체수 Estab.	종사자수 Workers
75212 국 내 여 행 사 업	6	11	-	-	-	-	-	-
7529 기타여행보조및예약서비스업	2	6	1	7	-	-	1	23
75290 기타여행보조및예약서비스업	2	6	1	7	-	-	1	23
753 경비, 경호 및 탐정업	3	7	2	14	-	-	2	67
7531 경비 및 경호 서비스업	1	2	-	-	-	-	1	30
75310 경비 및 경호 서비스업	1	2	-	-	-	-	1	30
7532 보안 시스템 서비스업	1	2	2	14	-	-	1	37
75320 보안 시스템 서비스업	1	2	2	14	-	-	1	37
7533 탐정 및 조사 서비스업	1	3	-	-	-	-	-	-
75330 탐정 및 조사 서비스업	1	3	-	-	-	-	-	-
759 기타 사업 지원 서비스업	56	133	8	50	6	84	6	158
7591 사무 지원 서비스업	11	22	-	-	-	-	-	-
75911 문 서 작 성 업	1	2	-	-	-	-	-	-
75912 복 사 업	6	12	-	-	-	-	-	-
75919 기타 사무 지원 서비스업	4	8	-	-	-	-	-	-
7599 그외기타사업지원서비스업	45	111	8	50	6	84	6	158
75991 콜센터및텔레마케팅서비스업	1	3	2	12	3	44	4	115
75992 전시 및 행사 대행업	22	50	1	5	1	16	-	-
75993 신용조사및추심대행업	3	7	-	-	-	-	-	-
75994 포장 및 충전업	9	29	5	33	1	11	-	-
75999 그외기타분류안된사업지원서비스업	10	22	-	-	1	13	2	43
O 공공행정,국방및사회보장행정	8	9	-	-	16	256	14	463
84 공공행정,국방및사회보장행정	8	9	-	-	16	256	14	463
841 입 법 및 일 반 정 부 행 정	-	-	-	-	16	256	3	70
8411 일 반 공 공 행 정	-	-	-	-	16	256	3	70
84111 입 법 기 관	-	-	-	-	-	-	1	27
84113 지 방 행 정 집 행 기 관	-	-	-	-	14	232	2	43
84119 기 타 일 반 공 공 행 정	-	-	-	-	2	24	-	-
844 사 법 및 공 공 질 서 행 정	8	9	-	-	-	-	11	393
8440 사 법 및 공 공 질 서 행 정	8	9	-	-	-	-	11	393
84401 사 법 관	-	-	-	-	-	-	1	24
84404 경 경 찰 소	8	9	-	-	-	-	7	275
84405 소 방 서	-	-	-	-	-	-	3	94
P 교 육 서 비 스 업	701	1,212	103	676	43	582	31	947
85 교 육 서 비 스 업	701	1,212	103	676	43	582	31	947
851 초 등 교 육 기 관	-	-	10	82	15	200	8	226
8511 유 아 교 육 기 관	-	-	10	82	15	200	6	139
85110 유 아 교 육 기 관	-	-	10	82	15	200	6	139

2. Summary Tables by Industrial Sub-classes

(By Scale of Establishments)

Unit : Each, Person

종사자규모별 Scale of Establishments										산업분류 Industrial Classification
50 ~ 99 명		100 ~ 299 명		300 ~ 499 명		500 ~ 999 명		1,000명 이상		
사업체수 Estab.	종사자수 Workers	사업체수 Estab.	종사자수 Workers	사업체수 Estab.	종사자수 Workers	사업체수 Estab.	종사자수 Workers	사업체수 Estab.	종사자수 Workers	
-	-	-	-	-	-	-	-	-	-	75212
-	-	-	-	-	-	-	-	-	-	7529
-	-	-	-	-	-	-	-	-	-	75290
-	-	-	-	-	-	-	-	-	-	753
-	-	-	-	-	-	-	-	-	-	7531
-	-	-	-	-	-	-	-	-	-	75310
-	-	-	-	-	-	-	-	-	-	7532
-	-	-	-	-	-	-	-	-	-	75320
-	-	-	-	-	-	-	-	-	-	7533
-	-	-	-	-	-	-	-	-	-	75330
1	53	-	-	-	-	-	-	-	-	759
-	-	-	-	-	-	-	-	-	-	7591
-	-	-	-	-	-	-	-	-	-	75911
-	-	-	-	-	-	-	-	-	-	75912
-	-	-	-	-	-	-	-	-	-	75919
1	53	-	-	-	-	-	-	-	-	7599
1	53	-	-	-	-	-	-	-	-	75991
-	-	-	-	-	-	-	-	-	-	75992
-	-	-	-	-	-	-	-	-	-	75993
-	-	-	-	-	-	-	-	-	-	75994
-	-	-	-	-	-	-	-	-	-	75999
2	101	1	146	1	362	-	-	1	1,574	O
2	101	1	146	1	362	-	-	1	1,574	84
-	-	-	-	-	-	-	-	1	1,574	841
-	-	-	-	-	-	-	-	1	1,574	8411
-	-	-	-	-	-	-	-	-	-	84111
-	-	-	-	-	-	-	-	1	1,574	84113
-	-	-	-	-	-	-	-	-	-	84119
2	101	1	146	1	362	-	-	-	-	844
2	101	1	146	1	362	-	-	-	-	8440
-	-	-	-	-	-	-	-	-	-	84401
2	101	-	-	1	362	-	-	-	-	84404
-	-	1	146	-	-	-	-	-	-	84405
42	3,067	5	604	-	-	1	750	-	-	P
42	3,067	5	604	-	-	1	750	-	-	85
18	1,237	3	323	-	-	-	-	-	-	851
-	-	-	-	-	-	-	-	-	-	8511
-	-	-	-	-	-	-	-	-	-	85110

2. 산업 세계분류별 총괄

(종사자규모별)

단위 : 개, 명

산업분류 Industrial Classification				종사자규모별 Scale of Establishments							
				1 ~ 4 명		5 ~ 9 명		10 ~ 19 명		20 ~ 49 명	
				사업체수 Estab.	종사자수 Workers	사업체수 Estab.	종사자수 Workers	사업체수 Estab.	종사자수 Workers	사업체수 Estab.	종사자수 Workers
8512	초	등	초	-	-	-	-	-	-	2	87
85120	초	등	초	-	-	-	-	-	-	2	87
852	중	등	중	-	-	-	-	-	-	2	89
8521	일	반	일	-	-	-	-	-	-	2	89
85211	중	등	중	-	-	-	-	-	-	2	89
85212	일	반	일	-	-	-	-	-	-	-	-
8522	기술	및	기술	-	-	-	-	-	-	-	-
85221	상	업	상	-	-	-	-	-	-	-	-
85229	기	타	기	-	-	-	-	-	-	-	-
853	고	등	고	-	-	-	-	-	-	-	-
8530	고	등	고	-	-	-	-	-	-	-	-
85301	전	문	전	-	-	-	-	-	-	-	-
855	일	반	일	252	517	62	394	14	189	15	457
8550	일	반	일	252	517	62	394	14	189	15	457
85501	일	반	일	185	375	50	316	11	143	2	46
85502	외	국	외	62	128	7	44	1	11	1	37
85503	방	문	방	2	5	4	27	1	19	12	374
85504	은	라	은	3	9	1	7	1	16	-	-
856	기	타	기	442	682	31	200	13	183	6	175
8561	스	포	스	133	236	4	22	1	11	1	30
85611	스	포	스	120	212	4	22	1	11	1	30
85612	레	크	레	13	24	-	-	-	-	-	-
8562	예	술	예	248	342	10	63	1	14	-	-
85620	예	술	예	248	342	10	63	1	14	-	-
8563	사	회	사	6	10	8	55	7	95	3	78
85630	사	회	사	6	10	8	55	7	95	3	78
8564	직	원	직	3	6	1	7	1	11	1	24
85640	직	원	직	3	6	1	7	1	11	1	24
8565	기	술	기	18	40	4	29	2	36	1	43
85651	운	전	운	-	-	-	-	-	-	-	43
85659	기	타	기	18	40	4	29	2	36	-	-
8569	그	외	그	34	48	4	24	1	16	-	-
85691	컴	퓨	컴	4	4	2	13	-	-	-	-
85699	그	외	그	30	44	2	11	1	16	-	-
857	교	육	교	7	13	-	-	1	10	-	-
8570	교	육	교	7	13	-	-	1	10	-	-
85709	기	타	기	7	13	-	-	1	10	-	-
Q	보	건	업	422	1,278	275	1,756	118	1,549	33	977
86	보	건	업	318	969	113	703	32	419	10	367

2. Summary Tables by Industrial Sub-classes

(By Scale of Establishments)

Unit : Each, Person

중사자규모별 Scale of Establishments										산업분류 Industrial Classification
50 ~ 99 명		100 ~ 299 명		300 ~ 499 명		500 ~ 999 명		1,000명 이상		
사업체수 Estab.	중사자수 Workers	사업체수 Estab.	중사자수 Workers	사업체수 Estab.	중사자수 Workers	사업체수 Estab.	중사자수 Workers	사업체수 Estab.	중사자수 Workers	
18	1,237	3	323	-	-	-	-	-	-	8512
18	1,237	3	323	-	-	-	-	-	-	85120
21	1,622	1	108	-	-	-	-	-	-	852
19	1,458	1	108	-	-	-	-	-	-	8521
12	852	-	-	-	-	-	-	-	-	85211
7	606	1	108	-	-	-	-	-	-	85212
2	164	-	-	-	-	-	-	-	-	8522
1	93	-	-	-	-	-	-	-	-	85221
1	71	-	-	-	-	-	-	-	-	85229
-	-	-	-	-	-	1	750	-	-	853
-	-	-	-	-	-	1	750	-	-	8530
-	-	-	-	-	-	1	750	-	-	85301
2	113	1	173	-	-	-	-	-	-	855
2	113	1	173	-	-	-	-	-	-	8550
-	-	-	-	-	-	-	-	-	-	85501
-	-	-	-	-	-	-	-	-	-	85502
2	113	1	173	-	-	-	-	-	-	85503
-	-	-	-	-	-	-	-	-	-	85504
1	95	-	-	-	-	-	-	-	-	856
-	-	-	-	-	-	-	-	-	-	8561
-	-	-	-	-	-	-	-	-	-	85611
-	-	-	-	-	-	-	-	-	-	85612
-	-	-	-	-	-	-	-	-	-	8562
-	-	-	-	-	-	-	-	-	-	85620
1	95	-	-	-	-	-	-	-	-	8563
1	95	-	-	-	-	-	-	-	-	85630
-	-	-	-	-	-	-	-	-	-	8564
-	-	-	-	-	-	-	-	-	-	85640
-	-	-	-	-	-	-	-	-	-	8565
-	-	-	-	-	-	-	-	-	-	85651
-	-	-	-	-	-	-	-	-	-	85659
-	-	-	-	-	-	-	-	-	-	8569
-	-	-	-	-	-	-	-	-	-	85691
-	-	-	-	-	-	-	-	-	-	85699
-	-	-	-	-	-	-	-	-	-	857
-	-	-	-	-	-	-	-	-	-	8570
-	-	-	-	-	-	-	-	-	-	85709
8	520	8	1,177	1	408	-	-	1	1,214	Q
5	310	5	691	1	408	-	-	1	1,214	86

2. 산업 세세분류별 총괄

(종사자규모별)

단위 : 개, 명

산업분류 Industrial Classification				종사자규모별 Scale of Establishments							
				1 ~ 4 명		5 ~ 9 명		10 ~ 19 명		20 ~ 49 명	
				사업체수 Estab.	종사자수 Workers	사업체수 Estab.	종사자수 Workers	사업체수 Estab.	종사자수 Workers	사업체수 Estab.	종사자수 Workers
861	영양		원	-	-	-	-	1	13	4	177
8610	영양		원	-	-	-	-	1	13	4	177
86101	영양	판매	원	-	-	-	-	-	-	-	-
86102	영양	판매	원	-	-	-	-	1	13	4	177
862	의치		원	304	945	110	682	29	378	6	190
8620	의치		원	304	945	110	682	29	378	6	190
86201	의치	판매	원	129	406	58	380	23	314	6	190
86202	의치	판매	원	97	318	30	175	4	43	-	-
86203	의치	판매	원	78	221	22	127	2	21	-	-
863	공중보건의료		업	1	4	1	7	-	-	-	-
8630	공중보건의료		업	1	4	1	7	-	-	-	-
86300	공중보건의료		업	1	4	1	7	-	-	-	-
869	기타보건의료		업	13	20	2	14	2	28	-	-
8690	기타보건의료		업	13	20	2	14	2	28	-	-
86901	의료서비스		업	-	-	1	5	-	-	-	-
86902	의료서비스		업	13	20	1	9	2	28	-	-
87	사회복지서비스업			104	309	162	1,053	86	1,130	23	610
871	거주복지시설운영업			8	23	23	151	11	145	2	70
8711	노인거주복지시설운영업			3	12	22	145	11	145	2	70
87111	노인요양복지시설운영업			3	12	22	145	10	134	2	70
87112	노인양로복지시설운영업			-	-	-	-	1	11	-	-
8712	심신장애인거주복지시설운영업			2	3	1	6	-	-	-	-
87121	신체부자유자거주복지시설운영업			1	1	-	-	-	-	-	-
87122	정신질환,정신지체및약물중독자거주복지시설운영업			1	2	1	6	-	-	-	-
8713	기타거주복지시설운영업			3	8	-	-	-	-	-	-
87131	아동및부녀자거주복지시설운영업			2	5	-	-	-	-	-	-
87139	그외기타거주복지시설운영업			1	3	-	-	-	-	-	-
872	비거주복지시설운영업			96	286	139	902	75	985	21	540
8721	보육시설운영업			56	188	125	802	71	940	11	268
87210	보육시설운영업			56	188	125	802	71	940	11	268
8729	기타비거주복지서비스업			40	98	14	100	4	45	10	272
87291	직업재활원운영업			1	2	2	15	1	10	3	98
87299	그외기타비거주복지서비스업			39	96	12	85	3	35	7	174
R	예술,스포츠및여가관련서비스업			749	1,256	58	368	14	174	5	178
90	창작,예술및여가관련서비스업			37	76	8	53	2	23	1	27
901	창작및예술관련서비스업			12	19	4	24	1	11	-	-
9011	공연시설운영업			-	-	1	6	-	-	-	-

2. Summary Tables by Industrial Sub-classes

(By Scale of Establishments)

Unit : Each, Person

중사자규모별 Scale of Establishments										산업분류 Industrial Classification
50 ~ 99 명		100 ~ 299 명		300 ~ 499 명		500 ~ 999 명		1,000명 이상		
사업체수 Estab.	중사자수 Workers	사업체수 Estab.	중사자수 Workers	사업체수 Estab.	중사자수 Workers	사업체수 Estab.	중사자수 Workers	사업체수 Estab.	중사자수 Workers	
5	310	4	556	1	408	-	-	1	1,214	861
5	310	4	556	1	408	-	-	1	1,214	8610
-	-	-	-	1	408	-	-	1	1,214	86101
5	310	4	556	-	-	-	-	-	-	86102
-	-	-	-	-	-	-	-	-	-	862
-	-	-	-	-	-	-	-	-	-	8620
-	-	-	-	-	-	-	-	-	-	86201
-	-	-	-	-	-	-	-	-	-	86202
-	-	-	-	-	-	-	-	-	-	86203
-	-	1	135	-	-	-	-	-	-	863
-	-	1	135	-	-	-	-	-	-	8630
-	-	1	135	-	-	-	-	-	-	86300
-	-	-	-	-	-	-	-	-	-	869
-	-	-	-	-	-	-	-	-	-	8690
-	-	-	-	-	-	-	-	-	-	86901
-	-	-	-	-	-	-	-	-	-	86902
3	210	3	486	-	-	-	-	-	-	87
-	-	2	239	-	-	-	-	-	-	871
-	-	2	239	-	-	-	-	-	-	8711
-	-	2	239	-	-	-	-	-	-	87111
-	-	-	-	-	-	-	-	-	-	87112
-	-	-	-	-	-	-	-	-	-	8712
-	-	-	-	-	-	-	-	-	-	87121
-	-	-	-	-	-	-	-	-	-	87122
-	-	-	-	-	-	-	-	-	-	8713
-	-	-	-	-	-	-	-	-	-	87131
-	-	-	-	-	-	-	-	-	-	87139
3	210	1	247	-	-	-	-	-	-	872
-	-	-	-	-	-	-	-	-	-	8721
-	-	-	-	-	-	-	-	-	-	87210
3	210	1	247	-	-	-	-	-	-	8729
-	-	-	-	-	-	-	-	-	-	87291
3	210	1	247	-	-	-	-	-	-	87299
2	173	2	303	-	-	-	-	-	-	R
-	-	-	-	-	-	-	-	-	-	90
-	-	-	-	-	-	-	-	-	-	901
-	-	-	-	-	-	-	-	-	-	9011

2. 산업 세세분류별 총괄

(종사자규모별)

단위 : 개, 명

산업분류 Industrial Classification		종사자규모별 Scale of Establishments							
		1 ~ 4 명		5 ~ 9 명		10 ~ 19 명		20 ~ 49 명	
		사업체수 Estab.	종사자수 Workers	사업체수 Estab.	종사자수 Workers	사업체수 Estab.	종사자수 Workers	사업체수 Estab.	종사자수 Workers
90110	공연시설운영업	-	-	1	6	-	-	-	-
9012	공연단체	2	2	2	10	1	11	-	-
90121	연극단체	1	1	1	5	1	11	-	-
90122	무용음악단체	1	1	1	5	-	-	-	-
9013	자영예술가	6	9	-	-	-	-	-	-
90132	비공연예술가	6	9	-	-	-	-	-	-
9019	기타창작및예술관련서비스업	4	8	1	8	-	-	-	-
90191	공연기획업	2	5	-	-	-	-	-	-
90199	그외기타창작및예술관련서비스업	2	3	1	8	-	-	-	-
902	도서관, 사적지및유사여가관련서비스업	25	57	4	29	1	12	1	27
9021	도서관, 기록보존소및독서실운영업	24	56	2	13	1	12	1	27
90211	도서관및기록보존소운영업	1	2	1	8	1	12	1	27
90212	독서실운영업	23	54	1	5	-	-	-	-
9022	박물관및사적지관리운영업	1	1	1	9	-	-	-	-
90221	박물관운영업	1	1	1	9	-	-	-	-
9023	식물원, 동물원및자연공원운영업	-	-	1	7	-	-	-	-
90232	자연공원운영업	-	-	1	7	-	-	-	-
91	스포츠및오락관련서비스업	712	1,180	50	315	12	151	4	151
911	스포츠서비스업	229	417	19	122	6	87	2	64
9111	경기장운영업	2	6	-	-	-	-	1	28
91111	실내경기장운영업	-	-	-	-	-	-	1	28
91112	실외경기장운영업	2	6	-	-	-	-	-	-
9113	기타스포츠시설운영업	188	326	18	117	5	77	1	36
91131	종합스포츠시설운영업	1	1	3	16	-	-	1	36
91132	체력단련시설운영업	33	81	12	80	2	28	-	-
91133	수영장운영업	-	-	-	-	1	15	-	-
91134	볼링장운영업	2	6	1	6	-	-	-	-
91135	양궁장운영업	117	180	1	6	-	-	-	-
91136	골프연습장운영업	24	45	1	9	2	34	-	-
91139	그외기타스포츠시설운영업	11	13	-	-	-	-	-	-
9119	기타스포츠서비스업	39	85	1	5	1	10	-	-
91199	그외기타스포츠서비스업	39	85	1	5	1	10	-	-
912	유원지및기타오락관련서비스업	483	763	31	193	6	64	2	87
9122	오락장운영업	427	683	29	182	6	64	-	-
91221	전자게임장운영업	8	14	5	28	-	-	-	-
91222	컴퓨터게임방운영업	59	151	22	141	4	41	-	-
91223	노래연습장운영업	344	493	2	13	-	-	-	-
91229	기타오락장운영업	16	25	-	-	2	23	-	-
9123	수상오락서비스업	3	4	-	-	-	-	-	-
91231	낚시장운영업	3	4	-	-	-	-	-	-
9124	캠블링및베틱업	25	35	-	-	-	-	-	-

2. Summary Tables by Industrial Sub-classes

(By Scale of Establishments)

Unit : Each, Person

종사자규모별 Scale of Establishments										산업분류 Industrial Classification
50 ~ 99 명		100 ~ 299 명		300 ~ 499 명		500 ~ 999 명		1,000명 이상		
사업체수 Estab.	종사자수 Workers	사업체수 Estab.	종사자수 Workers	사업체수 Estab.	종사자수 Workers	사업체수 Estab.	종사자수 Workers	사업체수 Estab.	종사자수 Workers	
-	-	-	-	-	-	-	-	-	-	90110
-	-	-	-	-	-	-	-	-	-	9012
-	-	-	-	-	-	-	-	-	-	90121
-	-	-	-	-	-	-	-	-	-	90122
-	-	-	-	-	-	-	-	-	-	9013
-	-	-	-	-	-	-	-	-	-	90132
-	-	-	-	-	-	-	-	-	-	9019
-	-	-	-	-	-	-	-	-	-	90191
-	-	-	-	-	-	-	-	-	-	90199
-	-	-	-	-	-	-	-	-	-	902
-	-	-	-	-	-	-	-	-	-	9021
-	-	-	-	-	-	-	-	-	-	90211
-	-	-	-	-	-	-	-	-	-	90212
-	-	-	-	-	-	-	-	-	-	9022
-	-	-	-	-	-	-	-	-	-	90221
-	-	-	-	-	-	-	-	-	-	9023
-	-	-	-	-	-	-	-	-	-	90232
2	173	2	303	-	-	-	-	-	-	91
1	97	1	188	-	-	-	-	-	-	911
-	-	-	-	-	-	-	-	-	-	9111
-	-	-	-	-	-	-	-	-	-	91111
-	-	-	-	-	-	-	-	-	-	91112
1	97	-	-	-	-	-	-	-	-	9113
1	97	-	-	-	-	-	-	-	-	91131
-	-	-	-	-	-	-	-	-	-	91132
-	-	-	-	-	-	-	-	-	-	91133
-	-	-	-	-	-	-	-	-	-	91134
-	-	-	-	-	-	-	-	-	-	91135
-	-	-	-	-	-	-	-	-	-	91136
-	-	-	-	-	-	-	-	-	-	91139
-	-	1	188	-	-	-	-	-	-	9119
-	-	1	188	-	-	-	-	-	-	91199
1	76	1	115	-	-	-	-	-	-	912
-	-	-	-	-	-	-	-	-	-	9122
-	-	-	-	-	-	-	-	-	-	91221
-	-	-	-	-	-	-	-	-	-	91222
-	-	-	-	-	-	-	-	-	-	91223
-	-	-	-	-	-	-	-	-	-	91229
-	-	-	-	-	-	-	-	-	-	9123
-	-	-	-	-	-	-	-	-	-	91231
1	76	1	115	-	-	-	-	-	-	9124

2. 산업 세세분류별 총괄

(종사자규모별)

단위 : 개, 명

산업분류 Industrial Classification	종사자규모별 Scale of Establishments							
	1 ~ 4 명		5 ~ 9 명		10 ~ 19 명		20 ~ 49 명	
	사업체수 Estab.	종사자수 Workers	사업체수 Estab.	종사자수 Workers	사업체수 Estab.	종사자수 Workers	사업체수 Estab.	종사자수 Workers
91241 복 권 발 행 및 판 매 업	25	35	-	-	-	-	-	-
91249 기 타 광 불 링 및 베 텅 업	-	-	-	-	-	-	-	-
9129 그 외 기타 오락 관련 서비스업	28	41	2	11	-	-	2	87
91291 무 도 장 운 영 업	8	15	-	-	-	-	-	-
91292 체육공원및유사공원운영업	2	7	2	11	-	-	-	-
91293 기 원 운 영 업	17	18	-	-	-	-	-	-
91299 그 외 기타 분류안된오락관련서비스업	1	1	-	-	-	-	2	87
S 협회및단체,수리및기타개인서비스업	2,651	3,795	139	874	43	593	24	683
94 협 회 및 단 체	502	909	62	396	13	168	1	29
941 산 업 및 전 문 가 단 체	19	35	4	30	-	-	-	-
9411 산 업 단 체	11	19	4	30	-	-	-	-
94110 산 업 단 체	11	19	4	30	-	-	-	-
9412 전 문 가 단 체	8	16	-	-	-	-	-	-
94120 전 문 가 단 체	8	16	-	-	-	-	-	-
942 노 동 조 합	2	4	1	5	-	-	-	-
9420 노 동 조 합	2	4	1	5	-	-	-	-
94200 노 동 조 합	2	4	1	5	-	-	-	-
949 기 타 협 회 및 단 체	481	870	57	361	13	168	1	29
9491 종 교 단 체	430	773	53	334	11	146	1	29
94911 종 교 단 체	32	55	4	24	-	-	-	-
94912 기 독 교 단 체	384	686	43	271	10	129	1	29
94913 천 주 교 단 체	4	12	5	34	-	-	-	-
94914 민 족 중 교 단 체	4	8	1	5	1	17	-	-
94919 기 타 중 교 단 체	6	12	-	-	-	-	-	-
9492 정 치 단 체	6	14	-	-	-	-	-	-
94920 정 치 단 체	6	14	-	-	-	-	-	-
9493 시 민 운 동 단 체	5	8	2	13	-	-	-	-
94931 환 경 운 동 단 체	-	-	1	6	-	-	-	-
94939 기 타 시 민 운 동 단 체	5	8	1	7	-	-	-	-
9499 그 외 기타 협 회 및 단 체	40	75	2	14	2	22	-	-
94990 그 외 기타 협 회 및 단 체	40	75	2	14	2	22	-	-
95 수 리 업	615	872	26	167	11	155	4	129
951 기 계 및 장 비 수 리 업	79	101	9	53	2	26	2	68
9511 일 반 기 계 수 리 업	10	15	-	-	1	16	-	-
95119 기타일반기계및장비수리업	10	15	-	-	1	16	-	-
9512 전 기, 전 자, 통 신 및 정 밀 기 기 수 리 업	69	86	9	53	1	10	2	68
95121 컴 퓨 터 및 사 무 용 기 기 수 리 업	56	69	7	43	-	-	1	40
95122 통 신 장 비 수 리 업	1	3	-	-	1	10	1	28
95123 전 기 및 정 밀 기 기 수 리 업	12	14	2	10	-	-	-	-

2. Summary Tables by Industrial Sub-classes

(By Scale of Establishments)

Unit : Each, Person

종사자규모별 Scale of Establishments										산업분류 Industrial Classification
50 ~ 99 명		100 ~ 299 명		300 ~ 499 명		500 ~ 999 명		1,000명 이상		
사업체수 Estab.	종사자수 Workers	사업체수 Estab.	종사자수 Workers	사업체수 Estab.	종사자수 Workers	사업체수 Estab.	종사자수 Workers	사업체수 Estab.	종사자수 Workers	
-	-	-	-	-	-	-	-	-	-	91241
1	76	1	115	-	-	-	-	-	-	91249
-	-	-	-	-	-	-	-	-	-	9129
-	-	-	-	-	-	-	-	-	-	91291
-	-	-	-	-	-	-	-	-	-	91292
-	-	-	-	-	-	-	-	-	-	91293
-	-	-	-	-	-	-	-	-	-	91299
-	-	2	217	-	-	-	-	-	-	S
-	-	-	-	-	-	-	-	-	-	94
-	-	-	-	-	-	-	-	-	-	941
-	-	-	-	-	-	-	-	-	-	9411
-	-	-	-	-	-	-	-	-	-	94110
-	-	-	-	-	-	-	-	-	-	9412
-	-	-	-	-	-	-	-	-	-	94120
-	-	-	-	-	-	-	-	-	-	942
-	-	-	-	-	-	-	-	-	-	9420
-	-	-	-	-	-	-	-	-	-	94200
-	-	-	-	-	-	-	-	-	-	949
-	-	-	-	-	-	-	-	-	-	9491
-	-	-	-	-	-	-	-	-	-	94911
-	-	-	-	-	-	-	-	-	-	94912
-	-	-	-	-	-	-	-	-	-	94913
-	-	-	-	-	-	-	-	-	-	94914
-	-	-	-	-	-	-	-	-	-	94919
-	-	-	-	-	-	-	-	-	-	9492
-	-	-	-	-	-	-	-	-	-	94920
-	-	-	-	-	-	-	-	-	-	9493
-	-	-	-	-	-	-	-	-	-	94931
-	-	-	-	-	-	-	-	-	-	94939
-	-	-	-	-	-	-	-	-	-	9499
-	-	-	-	-	-	-	-	-	-	94990
-	-	-	-	-	-	-	-	-	-	95
-	-	-	-	-	-	-	-	-	-	951
-	-	-	-	-	-	-	-	-	-	9511
-	-	-	-	-	-	-	-	-	-	95119
-	-	-	-	-	-	-	-	-	-	9512
-	-	-	-	-	-	-	-	-	-	95121
-	-	-	-	-	-	-	-	-	-	95122
-	-	-	-	-	-	-	-	-	-	95123

2. 산업 세세분류별 총괄

(종사자규모별)

단위 : 개, 명

산업분류 Industrial Classification		종사자규모별 Scale of Establishments							
		1 ~ 4 명		5 ~ 9 명		10 ~ 19 명		20 ~ 49 명	
		사업체수 Estab.	종사자수 Workers	사업체수 Estab.	종사자수 Workers	사업체수 Estab.	종사자수 Workers	사업체수 Estab.	종사자수 Workers
952	자동차및모터사이클수리업	243	404	12	81	6	87	1	32
9521	자동차수리및세차업	214	366	11	72	6	87	1	32
95211	자동차종합수리업	11	25	1	9	6	87	1	32
95212	자동차전문수리업	173	286	8	48	-	-	-	-
95213	자동차세차업	30	55	2	15	-	-	-	-
9522	모터사이클수리업	29	38	1	9	-	-	-	-
95220	모터사이클수리업	29	38	1	9	-	-	-	-
953	개인및가정용품수리업	293	367	5	33	3	42	1	29
9531	가전제품수리업	68	105	4	26	2	24	1	29
95310	가전제품수리업	68	105	4	26	2	24	1	29
9539	기타개인및가정용품수리업	225	262	1	7	1	18	-	-
95391	신발,의복및기타가정용직물제품수리업	147	165	-	-	-	-	-	-
95392	시계,귀금속및악기수리업	3	3	-	-	-	-	-	-
95399	그외기타개인및가정용품수리업	75	94	1	7	1	18	-	-
96	기타개인서비스업	1,534	2,014	51	311	19	270	19	525
961	미용,욕탕및유사서비스업	1,092	1,405	38	225	6	71	-	-
9611	미용및미용업	996	1,225	27	157	4	51	-	-
96111	미용업	138	158	1	7	-	-	-	-
96112	두발미용업	704	857	23	135	4	51	-	-
96113	피부미용업	100	129	2	10	-	-	-	-
96119	기타미용업	54	81	1	5	-	-	-	-
9612	욕탕,마사지및기타미용관련서비스업	96	180	11	68	2	20	-	-
96121	욕탕업	26	66	6	38	2	20	-	-
96122	마사지업	54	88	5	30	-	-	-	-
96129	기타미용관련서비스업	16	26	-	-	-	-	-	-
969	그외기타개인서비스업	442	609	13	86	13	199	19	525
9691	세탁업	293	434	3	20	1	19	1	41
96911	산업용세탁업	3	3	-	-	-	-	1	41
96912	가정용세탁업	290	431	3	20	1	19	-	-
9692	장례식장및관련서비스업	7	13	2	11	2	34	-	-
96921	장례식장및장의관련서비스업	5	11	1	5	2	34	-	-
96922	화장,묘지분양및관리업	2	2	1	6	-	-	-	-
9699	그외기타분류안된개인서비스업	142	162	8	55	10	146	18	484
96991	예식장업	-	-	-	-	-	-	1	25
96992	점술및유사서비스업	123	133	-	-	-	-	-	-
96993	개인간병인및유사서비스업	5	9	7	50	10	146	16	424
96994	맞선주선및결혼상담업	2	3	-	-	-	-	-	-
96995	애완동물장묘및보호서비스업	7	9	1	5	-	-	-	-
96999	그외기타달리분류되지않은개인서비스업	5	8	-	-	-	-	1	35

2. Summary Tables by Industrial Sub-classes

(By Scale of Establishments)

Unit : Each, Person

종사자규모별 Scale of Establishments										산업분류 Industrial Classification
50 ~ 99 명		100 ~ 299 명		300 ~ 499 명		500 ~ 999 명		1,000명 이상		
사업체수 Estab.	종사자수 Workers	사업체수 Estab.	종사자수 Workers	사업체수 Estab.	종사자수 Workers	사업체수 Estab.	종사자수 Workers	사업체수 Estab.	종사자수 Workers	
-	-	-	-	-	-	-	-	-	-	952
-	-	-	-	-	-	-	-	-	-	9521
-	-	-	-	-	-	-	-	-	-	95211
-	-	-	-	-	-	-	-	-	-	95212
-	-	-	-	-	-	-	-	-	-	95213
-	-	-	-	-	-	-	-	-	-	9522
-	-	-	-	-	-	-	-	-	-	95220
-	-	-	-	-	-	-	-	-	-	953
-	-	-	-	-	-	-	-	-	-	9531
-	-	-	-	-	-	-	-	-	-	95310
-	-	-	-	-	-	-	-	-	-	9539
-	-	-	-	-	-	-	-	-	-	95391
-	-	-	-	-	-	-	-	-	-	95392
-	-	-	-	-	-	-	-	-	-	95399
-	-	2	217	-	-	-	-	-	-	96
-	-	-	-	-	-	-	-	-	-	961
-	-	-	-	-	-	-	-	-	-	9611
-	-	-	-	-	-	-	-	-	-	96111
-	-	-	-	-	-	-	-	-	-	96112
-	-	-	-	-	-	-	-	-	-	96113
-	-	-	-	-	-	-	-	-	-	96119
-	-	-	-	-	-	-	-	-	-	9612
-	-	-	-	-	-	-	-	-	-	96121
-	-	-	-	-	-	-	-	-	-	96122
-	-	-	-	-	-	-	-	-	-	96129
-	-	2	217	-	-	-	-	-	-	969
-	-	-	-	-	-	-	-	-	-	9691
-	-	-	-	-	-	-	-	-	-	96911
-	-	-	-	-	-	-	-	-	-	96912
-	-	-	-	-	-	-	-	-	-	9692
-	-	-	-	-	-	-	-	-	-	96921
-	-	-	-	-	-	-	-	-	-	96922
-	-	2	217	-	-	-	-	-	-	9699
-	-	1	112	-	-	-	-	-	-	96991
-	-	-	-	-	-	-	-	-	-	96992
-	-	1	105	-	-	-	-	-	-	96993
-	-	-	-	-	-	-	-	-	-	96994
-	-	-	-	-	-	-	-	-	-	96995
-	-	-	-	-	-	-	-	-	-	96999

3. 산업 소분류 및 동별 사업체수,종사자수

(중랑구 ~ 상봉1동)

단위 : 개, 명

산업분류 Industrial Classification	중랑구 Jungnang-gu		면목본동 Myeonmokbon-dong		면목2동 Myeonmok 2-dong		면목3.8동 Myeonmok 3.8-dong	
	사업체수 Estab.	종사자수 Workers	사업체수 Estab.	종사자수 Workers	사업체수 Estab.	종사자수 Workers	사업체수 Estab.	종사자수 Workers
TT 전 산 업	28,047	99,712	2,516	7,060	2,065	6,127	2,937	7,977
B 광 업	3	9	1	4	-	-	-	-
06 금 속 광 업	1	1	-	-	-	-	-	-
062 비 철 금 속 광 업	1	1	-	-	-	-	-	-
07 비금속광물광업;연료용제외	2	8	1	4	-	-	-	-
071 토 사 석 광 업	2	8	1	4	-	-	-	-
C 제 조 업	3,473	15,729	454	1,920	457	1,801	292	1,172
10 식 료 품 제 조 업	276	759	35	79	23	78	22	49
101 도축,육류가공및저장처리업	7	38	-	-	-	-	-	-
102 수산물가공및저장처리업	3	23	-	-	-	-	-	-
103 과일,채소가공및저장처리업	4	50	1	19	-	-	-	-
104 동물성및식물성유지제조업	17	28	3	3	1	2	-	-
106 곡물가공품,전분및전분제품제조업	16	29	2	3	1	2	5	10
107 기 타 식 품 제 조 업	229	591	29	54	21	74	17	39
11 음 료 제 조 업	2	35	-	-	-	-	-	-
111 알 콜 음 료 제 조 업	1	31	-	-	-	-	-	-
112 비알콜음료및얼음제조업	1	4	-	-	-	-	-	-
13 섬유제품제조업;의복제외	351	1,256	32	112	32	109	34	83
131 방 적 및 가 공 사 제 조 업	9	17	2	3	-	-	1	2
132 직물직단및직물제품제조업	186	621	17	56	15	38	18	38
133 편조원단및편조제품제조업	42	201	5	19	4	15	3	7
134 섬유제품염색,정리및마무리가공업	92	331	8	34	12	47	10	23
139 기 타 섬 유 제 품 제 조 업	22	86	-	-	1	9	2	13
14 의복,의복액세서리및모피제품제조업	1,672	9,804	262	1,304	209	1,089	144	786
141 봉 제 의 복 제 조 업	1,373	8,318	234	1,206	185	979	107	615
142 모피가공및모피제품제조업	29	130	-	-	2	18	5	22
143 편 조 의 복 제 조 업	171	965	23	89	15	64	25	121
144 의 복 액 세 서 리 제 조 업	99	391	5	9	7	28	7	28
15 가죽,가방및신발제조업	447	1,587	74	269	85	279	52	159
151 가죽,가방및유사제품제조업	441	1,572	73	268	84	278	52	159
152 신발및신발부분품제조업	6	15	1	1	1	1	-	-
16 목재및나무제품제조업;가구제외	14	28	2	3	1	2	-	-
162 나 무 제 품 제 조 업	14	28	2	3	1	2	-	-
17 펄프,종이및종이제품제조업	27	104	2	5	3	10	2	3
171 펄프,종이및판지제조업	1	1	-	-	1	1	-	-
172 골판지,종이상자및종이용기제조업	7	18	-	-	-	-	2	3
179 기 타 종 이 및 판 지 제 품 제 조 업	19	85	2	5	2	9	-	-
18 인쇄및기록매체복제업	59	130	4	7	13	24	4	7

3. Number of Establishments, Workers by Industrial Groups & Dong

(Jungnang-gu ~ Sangbong 1-dong)

Unit : Each, Person

면 목 4 동 Myeonmok 4-dong		면 목 5 동 Myeonmok 5-dong		면 목 7 동 Myeonmok 7-dong		상 봉 1 동 Sangbong 1-dong		산 업 분 류 Industrial Classification
사업체수 Estab.	종사자수 Workers	사업체수 Estab.	종사자수 Workers	사업체수 Estab.	종사자수 Workers	사업체수 Estab.	종사자수 Workers	
1,114	3,630	1,031	3,557	1,485	4,227	1,145	6,728	TT 전 산 업
-	-	-	-	-	-	-	-	B 광 업
-	-	-	-	-	-	-	-	06 금 속 광 업
-	-	-	-	-	-	-	-	062 비 철 금 속 광 업
-	-	-	-	-	-	-	-	07 비금속광물광업;연료용제외
-	-	-	-	-	-	-	-	071 토 사 석 광 업
153	774	238	1,030	213	1,043	84	629	C 제 조 업
4	7	10	35	22	53	11	59	10 식 료 품 제 조 업
-	-	2	13	1	6	1	2	101 도축,육류가공및저장처리업
-	-	-	-	1	2	-	-	102 수 산 물 가 공 및 저 장 처 리 업
-	-	-	-	1	1	1	28	103 과 실, 채 소 가 공 및 저 장 처 리 업
-	-	1	1	2	4	1	1	104 동 물 성 및 식 물 성 유 지 제 조 업
-	-	-	-	1	2	-	-	106 곡 물 가 공 품, 전 분 및 전 분 제 품 제 조 업
4	7	7	21	16	38	8	28	107 기 타 식 품 제 조 업
-	-	-	-	-	-	-	-	11 음 료 제 조 업
-	-	-	-	-	-	-	-	111 알 코 올 음 료 제 조 업
-	-	-	-	-	-	-	-	112 비 알 코 올 음 료 및 얼 음 제 조 업
21	68	48	186	22	122	5	36	13 섬 유 제 품 제 조 업; 의 복 제 외
-	-	-	-	1	2	-	-	131 방 적 및 가 공 사 제 조 업
10	27	22	112	14	70	3	16	132 직 물 직 조 및 직 물 제 품 제 조 업
2	7	4	13	2	29	2	20	133 편 조 원 단 및 편 조 제 품 제 조 업
7	25	17	49	4	19	-	-	134 섬 유 제 품 염 색, 정 리 및 마 무 리 가 공 업
2	9	5	12	1	2	-	-	139 기 타 섬 유 제 품 제 조 업
94	580	89	495	119	671	34	302	14 의 복, 의 복 액 세 서 리 및 모 피 제 품 제 조 업
67	451	73	428	99	585	21	196	141 봉 제 의 복 제 조 업
5	26	1	1	2	12	1	6	142 모 피 가 공 및 모 피 제 품 제 조 업
8	43	7	47	5	14	9	81	143 편 조 의 복 제 조 업
14	60	8	19	13	60	3	19	144 의 복 액 세 서 리 제 조 업
10	46	50	200	23	100	3	9	15 가 축, 가 방 및 신 발 제 조 업
10	46	48	190	23	100	3	9	151 가 축, 가 방 및 유 사 제 품 제 조 업
-	-	2	10	-	-	-	-	152 신 발 및 신 발 부 분 제 품 제 조 업
1	2	-	-	-	-	-	-	16 목 재 및 나 무 제 품 제 조 업; 가 구 제 외
1	2	-	-	-	-	-	-	162 나 무 제 품 제 조 업
1	3	1	1	1	10	-	-	17 펄 프, 종 이 및 종 이 제 품 제 조 업
-	-	-	-	-	-	-	-	171 펄 프, 종 이 및 판 지 제 조 업
-	-	-	-	-	-	-	-	172 골 판 지, 종 이 상 자 및 종 이 용 기 제 조 업
1	3	1	1	1	10	-	-	179 기 타 종 이 및 판 지 제 품 제 조 업
2	3	5	15	5	18	-	-	18 인 쇄 및 기 록 매 체 복 제 업

3. 산업 소분류 및 동별 사업체수,종사자수

(중랑구 ~ 상봉1동)

단위 : 개, 명

산업분류 Industrial Classification	중랑구 Jungnang-gu		면목본동 Myeonmokbon-dong		면목 2 동 Myeonmok 2-dong		면목 3.8 동 Myeonmok 3.8-dong	
	사업체수 Estab.	종사자수 Workers	사업체수 Estab.	종사자수 Workers	사업체수 Estab.	종사자수 Workers	사업체수 Estab.	종사자수 Workers
181 인쇄 및 인쇄 관련 산업	56	126	4	7	13	24	4	7
182 기록매체복제업	3	4	-	-	-	-	-	-
20 화학물질및화학제품제조업;의약품제외	13	43	-	-	-	-	1	2
203 합성고무및플라스틱물질제조업	2	5	-	-	-	-	-	-
204 기타 화학 제품 제조업	10	36	-	-	-	-	1	2
205 화학 섬유 제조업	1	2	-	-	-	-	-	-
21 의약품물질 및 의약품 제조업	5	21	1	5	-	-	1	2
213 의약품및기타의약품관련제품제조업	5	21	1	5	-	-	1	2
22 고무제품및플라스틱제품제조업	40	117	4	14	6	15	5	10
221 고무 제품 제조업	6	16	-	-	-	-	-	-
222 플라스틱 제품 제조업	34	101	4	14	6	15	5	10
23 비금속광물 제품 제조업	10	22	-	-	2	2	-	-
231 유리 및 유리 제품 제조업	5	16	-	-	1	1	-	-
232 도자기및기타요업제품제조업	3	3	-	-	-	-	-	-
233 시멘트, 석회, 플라스틱및그제품제조업	1	1	-	-	1	1	-	-
239 기타비금속광물 제품 제조업	1	2	-	-	-	-	-	-
24 1 차 금속 제조업	9	28	2	2	3	8	-	-
241 1 차 철강 제조업	3	9	-	-	1	5	-	-
242 1 차 비철 금속 제조업	5	18	1	1	2	3	-	-
243 금속 주조업	1	1	1	1	-	-	-	-
25 금속가공제품제조업; 기계및가구제외	144	365	10	17	29	58	8	15
251 구조용금속제품, 탱크및증기발생기제조업	88	216	10	17	14	34	8	15
259 기타 금속가공 제품 제조업	56	149	-	-	15	24	-	-
26 전자부품, 컴퓨터, 영상, 음향및통신장비제조업	26	116	3	9	3	13	-	-
261 반도체 제조업	1	1	1	1	-	-	-	-
262 전자 부품 제조업	14	54	2	8	1	1	-	-
263 컴퓨터 및 주변장치 제조업	2	15	-	-	-	-	-	-
264 통신 및 방송 장비 제조업	6	37	-	-	1	9	-	-
265 영상 및 음향 기기 제조업	2	7	-	-	1	3	-	-
266 마그네딕 및 광학 매체 제조업	1	2	-	-	-	-	-	-
27 의료, 정밀, 광학기기및시계제조업	57	252	-	-	5	11	2	7
271 의약품 기기 제조업	44	200	-	-	2	2	-	-
272 측정, 시험, 항해, 제어및기타정밀기기제조업; 광학기제외	8	35	-	-	2	4	1	2
273 안경, 사진장비및기타광학기기제조업	2	4	-	-	-	-	-	-
274 시계 및 시계 부품 제조업	3	13	-	-	1	5	1	5
28 전기 장비 제조업	94	349	6	18	13	36	3	10
281 전동기, 발전기및전기변환·공급·제어장치제조업	23	72	2	6	3	7	3	10
283 절연선 및 케이블 제조업	2	6	-	-	-	-	-	-
284 전구 및 조명 장치 제조업	52	126	2	3	9	28	-	-
285 가정용 기기 제조업	13	133	2	9	1	1	-	-
289 기타 전기 장비 제조업	4	12	-	-	-	-	-	-

3. Number of Establishments, Workers by Industrial Groups & Dong

(Jungnang-gu ~ Sangbong 1-dong)

Unit : Each, Person

면 목 4 동 Myeonmok 4-dong		면 목 5 동 Myeonmok 5-dong		면 목 7 동 Myeonmok 7-dong		상 봉 1 동 Sangbong 1-dong		산 업 분 류	
사업체수 Estab.	종사자수 Workers	사업체수 Estab.	종사자수 Workers	사업체수 Estab.	종사자수 Workers	사업체수 Estab.	종사자수 Workers	Industrial Classification	
2	3	5	15	5	18	-	-	181	인 쇄 및 인 쇄 관 련 산 업
-	-	-	-	-	-	-	-	182	기 록 매 체 복 제 업
1	3	-	-	-	-	3	16	20	화학물질및화학제품제조업;의약품제외
-	-	-	-	-	-	-	-	203	합성고무및플라스틱물질제조업
1	3	-	-	-	-	-	3	204	기 타 화 학 제 품 제 조 업
-	-	-	-	-	-	-	-	205	화 학 섬 유 제 조 업
-	-	-	-	-	-	-	-	21	의료용물질및의약품제조업
-	-	-	-	-	-	-	-	213	의료용품및기타의약품관련제품제조업
-	-	8	21	3	9	2	11	22	고무제품및플라스틱제품제조업
-	-	2	4	2	6	-	-	221	고 무 제 품 제 조 업
-	-	6	17	1	3	2	11	222	플 라 스틱 제 품 제 조 업
2	10	-	-	-	-	-	-	23	비 금 속 광 물 제 품 제 조 업
2	10	-	-	-	-	-	-	231	유 리 및 유 리 제 품 제 조 업
-	-	-	-	-	-	-	-	232	도자기및기타요업제품제조업
-	-	-	-	-	-	-	-	233	시멘트, 석회, 플라스틱및그제품제조업
-	-	-	-	-	-	-	-	239	기타비금속광물제품제조업
1	1	-	-	-	-	-	-	24	1 차 금 속 제 조 업
1	1	-	-	-	-	-	-	241	1 차 철 강 제 조 업
-	-	-	-	-	-	-	-	242	1 차 비 철 금 속 제 조 업
-	-	-	-	-	-	-	-	243	금 속 주 조 업
-	-	10	41	7	22	5	14	25	금속가공제품제조업;기계및기구제외
-	-	3	11	4	9	3	7	251	구조용금속제품, 탱크및증기발생기제조업
-	-	7	30	3	13	2	7	259	기 타 금 속 가 공 제 품 제 조 업
1	4	-	-	-	-	3	31	26	전자부품, 컴퓨터, 영상, 음향및통신장비제조업
-	-	-	-	-	-	-	-	261	반 도 체 제 조 업
1	4	-	-	-	-	-	-	262	전 자 부 품 제 조 업
-	-	-	-	-	-	2	15	263	컴퓨터및주변장치제조업
-	-	-	-	-	-	1	16	264	통신및방송장비제조업
-	-	-	-	-	-	-	-	265	영상및음향기기제조업
-	-	-	-	-	-	-	-	266	마그네딕및광학매체제조업
4	12	-	-	1	1	7	87	27	의료, 정밀, 광학기기및시계제조업
2	8	-	-	1	1	4	68	271	의 료 용 기 기 제 조 업
-	-	-	-	-	-	3	19	272	측정, 시험, 항해, 제어및기타정밀기기제조업;광학기제외
1	1	-	-	-	-	-	-	273	안경, 사진장비및기타광학기기제조업
1	3	-	-	-	-	-	-	274	시 계 및 시 계 부 품 제 조 업
4	13	5	15	2	4	2	8	28	전 기 장 비 제 조 업
-	-	-	-	-	-	1	6	281	전동기, 발전기및전기변환·공급·제어장치제조업
-	-	-	-	-	-	-	-	283	절연선및케이블제조업
2	3	3	5	2	4	1	2	284	전 구 및 조 명 장 치 제 조 업
1	9	1	3	-	-	-	-	285	가 정 용 기 기 제 조 업
1	1	1	7	-	-	-	-	289	기 타 전 기 장 비 제 조 업

3. 산업 소분류 및 동별 사업체수,종사자수

(중량구 ~ 상봉1동)

단위 : 개, 명

산업분류 Industrial Classification	중량구 Jungnang-gu		면목본동 Myeonmokbon-dong		면목2동 Myeonmok 2-dong		면목3.8동 Myeonmok 3.8-dong	
	사업체수 Estab.	종사자수 Workers	사업체수 Estab.	종사자수 Workers	사업체수 Estab.	종사자수 Workers	사업체수 Estab.	종사자수 Workers
29 기타 기계 및 장비 제조업	46	150	1	1	6	17	2	9
291 일반 목적용 기계 제조업	17	84	1	1	2	9	1	6
292 특수 목적용 기계 제조업	29	66	-	-	4	8	1	3
30 자동차 및 트레일러 제조업	5	13	-	-	2	6	-	-
303 자동차 부품 제조업	5	13	-	-	2	6	-	-
32 가구 제조업	36	104	1	5	3	3	5	12
320 가구 제조업	36	104	1	5	3	3	5	12
33 기타 제품 제조업	140	446	15	70	19	41	7	18
331 귀금속 및 장신용품 제조업	17	44	-	-	3	4	2	10
333 운동 및 경기용 구제 제조업	5	10	-	-	1	1	-	-
334 인형, 장난감 및 오락용품 제조업	2	19	-	-	1	1	-	-
339 그 외 기타 제품 제조업	116	373	15	70	14	35	5	8
D 전기, 가스, 증기 및 수도사업	2	100	-	-	-	-	-	-
35 전기, 가스, 증기 및 공기조절공급업	2	100	-	-	-	-	-	-
351 전기업	1	77	-	-	-	-	-	-
352 가스 제조 및 배관공급업	1	23	-	-	-	-	-	-
E 하수·폐기물처리, 원료재생 및 환경복원업	20	218	1	1	-	-	1	7
37 하수, 폐수 및 분뇨 처리업	8	56	-	-	-	-	1	7
370 하수, 폐수 및 분뇨 처리업	8	56	-	-	-	-	1	7
38 폐기물수집운반, 처리 및 원료재생업	12	162	1	1	-	-	-	-
381 폐기물수집운반업	8	118	-	-	-	-	-	-
382 폐기물처리업	3	43	1	1	-	-	-	-
383 금속 및 비금속원료재생업	1	1	-	-	-	-	-	-
F 건설업	927	4,524	75	235	89	299	45	134
41 종합건설업	90	969	4	20	5	58	6	18
411 건물건설업	47	473	4	20	2	4	6	18
412 토목건설업	43	496	-	-	3	54	-	-
42 전문직별공사업	837	3,555	71	215	84	241	39	116
421 기반조성 및 시설물 축조 관련 전문공사업	71	484	5	12	4	22	-	-
422 건물설비설치공사업	222	613	20	30	25	60	12	52
423 전기 및 통신공사업	121	908	9	39	11	60	6	15
424 실내건축 및 건축마무리공사업	415	1,165	37	134	43	96	21	49
425 건설장비운영업	8	385	-	-	1	3	-	-
G 도매 및 소매업	5,789	16,618	578	1,389	429	979	411	902
45 자동차 및 부품 판매업	145	540	11	41	10	21	11	25
451 자동차 판매업	21	258	1	20	-	-	1	9
452 자동차 부품 및 내장품 판매업	104	243	8	17	7	11	6	11

3. Number of Establishments, Workers by Industrial Groups & Dong

(Jungnang-gu ~ Sangbong 1-dong)

Unit : Each, Person

면 목 4 동 Myeonmok 4-dong		면 목 5 동 Myeonmok 5-dong		면 목 7 동 Myeonmok 7-dong		상 봉 1 동 Sangbong 1-dong		산 업 분 류	
사업체수 Estab.	종사자수 Workers	사업체수 Estab.	종사자수 Workers	사업체수 Estab.	종사자수 Workers	사업체수 Estab.	종사자수 Workers	Industrial Classification	
-	-	4	6	4	18	1	20	29	기타 기계 및 장비 제조업
-	-	-	-	2	7	1	20	291	일반 목적용 기계 제조업
-	-	4	6	2	11	-	-	292	특수 목적용 기계 제조업
-	-	1	2	-	-	-	-	30	자동차 및 트레일러 제조업
-	-	1	2	-	-	-	-	303	자동차 부품 제조업
1	3	2	6	2	8	1	3	32	가구 제조업
1	3	2	6	2	8	1	3	320	가구 제조업
6	19	5	7	2	7	7	33	33	기타 제품 제조업
4	13	-	-	-	-	-	-	331	귀금속 및 장신용품 제조업
-	-	-	-	-	-	1	2	333	운동 및 경기용 구제 제조업
-	-	-	-	-	-	-	-	334	인형, 장난감 및 오락용품 제조업
2	6	5	7	2	7	6	31	339	그 외 기타 제품 제조업
-	-	-	-	-	-	-	-	D 전기, 가스, 증기 및 수도사업	
-	-	-	-	-	-	-	-	35	전기, 가스, 증기 및 공기조절 공급업
-	-	-	-	-	-	-	-	351	전기업
-	-	-	-	-	-	-	-	352	가스 제조 및 배관 공급업
1	2	3	22	1	6	-	-	E 하수·폐기물처리, 원료재생 및 환경복원업	
1	2	2	18	1	6	-	-	37	하수, 폐수 및 분뇨 처리업
1	2	2	18	1	6	-	-	370	하수, 폐수 및 분뇨 처리업
-	-	1	4	-	-	-	-	38	폐기물수집운반, 처리 및 원료재생업
-	-	1	4	-	-	-	-	381	폐기물수집운반업
-	-	-	-	-	-	-	-	382	폐기물처리업
-	-	-	-	-	-	-	-	383	금속 및 비금속 원료재생업
49	185	64	159	44	145	36	501	F 건설업	
5	23	6	39	5	10	2	8	41	종합건설업
1	3	4	28	2	4	2	8	411	건물건설업
4	20	2	11	3	6	-	-	412	토목건설업
44	162	58	120	39	135	34	493	42	전문직별공사업
6	34	5	9	-	-	3	9	421	기반조성 및 시설물 축조 관련 전문공사업
13	45	19	28	13	24	6	18	422	건물 설비 설치공사업
2	6	5	15	6	25	6	37	423	전기 및 통신공사업
21	68	28	65	20	86	18	87	424	실내건축 및 건축마무리공사업
2	9	1	3	-	-	1	342	425	건설장비운영업
191	465	241	803	351	799	272	1,001	G 도매 및 소매업	
4	11	10	45	8	24	7	44	45	자동차 및 부품 판매업
-	-	3	20	1	12	1	32	451	자동차 판매업
2	6	6	23	6	11	6	12	452	자동차 부품 및 내장품 판매업

3. 산업 소분류 및 동별 사업체수,종사자수

(중랑구 ~ 상봉1동)

단위 : 개, 명

산업분류 Industrial Classification	중랑구 Jungnang-gu		면목본동 Myeonmokbon-dong		면목2동 Myeonmok 2-dong		면목3.8동 Myeonmok 3.8-dong	
	사업체수 Estab.	종사자수 Workers	사업체수 Estab.	종사자수 Workers	사업체수 Estab.	종사자수 Workers	사업체수 Estab.	종사자수 Workers
453 모터사이클및부품판매업	20	39	2	4	3	10	4	5
46 도매및상품중개업	1,273	4,744	104	380	137	336	50	145
461 상품중개업	40	121	3	6	5	14	2	10
462 산업용농축산물및산동물도매업	31	60	1	1	7	10	-	-
463 음·식료품및담배도매업	268	1,469	22	105	28	65	7	11
464 가정용품도매업	411	1,360	46	186	43	94	21	57
465 기계장비및관련물품도매업	216	785	8	18	15	42	13	34
466 건축자재,철물및난방장치도매업	147	430	12	19	19	55	4	20
467 기타전문도매업	149	445	9	17	18	52	3	13
468 상품종합도매업	11	74	3	28	2	4	-	-
47 소매업; 자동차제외	4,371	11,334	463	968	282	622	350	732
471 종합소매업	737	3,349	77	198	52	136	55	169
472 음·식료품및담배소매업	703	1,361	93	170	45	81	59	101
473 정보통신장비소매업	309	784	33	61	29	73	22	37
474 섬유,의복,신발및가죽제품소매업	890	1,572	90	134	45	70	76	137
475 기타가정용품소매업	447	780	65	101	37	64	41	72
476 문화,오락및여가용품소매업	202	365	14	21	9	13	13	21
477 연료소매업	38	196	1	1	5	19	1	4
478 기타상품전문소매업	789	1,637	81	167	52	108	74	142
479 무점포소매업	256	1,290	9	115	8	58	9	49
H 운수업	6,255	13,662	352	565	360	980	1,240	1,734
49 육상운송및파이프라인운송업	6,164	13,295	345	552	354	935	1,232	1,716
491 철도운송업	1	38	-	-	-	-	-	-
492 육상여객운송업	3,484	8,956	143	301	153	439	1,081	1,451
493 도로화물운송업	2,637	3,603	197	220	199	479	150	260
494 소화물전문운송업	42	698	5	31	2	17	1	5
52 창고및운송관련서비스업	91	367	7	13	6	45	8	18
521 보관및창고업	4	13	-	-	-	-	-	-
529 기타운송관련서비스업	87	354	7	13	6	45	8	18
I 숙박및음식점업	4,172	10,922	396	867	237	491	404	1,078
55 숙박업	190	448	18	31	13	24	19	34
551 숙박시설운영업	124	330	8	14	8	16	9	17
559 기타숙박업	66	118	10	17	5	8	10	17
56 음식점및주점업	3,982	10,474	378	836	224	467	385	1,044
561 음식점업	2,724	7,654	255	584	163	372	255	710
562 주점및비알콜음료점업	1,258	2,820	123	252	61	95	130	334
J 출판,영상,방송통신및정보서비스업	147	1,154	6	26	14	61	6	22
58 출판업	74	518	3	19	4	19	2	11
581 서적,잡지및기타인쇄물출판업	34	316	1	9	2	5	1	1
582 소프트웨어개발및공급업	40	202	2	10	2	14	1	10

3. Number of Establishments, Workers by Industrial Groups & Dong

(Jungnang-gu ~ Sangbong 1-dong)

Unit : Each, Person

면 목 4 동 Myeonmok 4-dong		면 목 5 동 Myeonmok 5-dong		면 목 7 동 Myeonmok 7-dong		상 봉 1 동 Sangbong 1-dong		산 업 분 류	
사업체수 Estab.	종사자수 Workers	사업체수 Estab.	종사자수 Workers	사업체수 Estab.	종사자수 Workers	사업체수 Estab.	종사자수 Workers	Industrial Classification	
2	5	1	2	1	1	-	-	453	모터사이클및부품판매업
48	129	86	271	44	135	47	185	46	도매및상품중개업
5	16	2	14	3	7	1	2	461	상품중개업
-	-	5	7	4	8	1	3	462	산업용농축산물및산동물도매업
12	20	23	53	5	11	10	31	463	음·식료품및담배도매업
16	46	26	63	23	87	18	82	464	가정용품도매업
5	23	11	68	5	11	8	24	465	기계장비및관련물품도매업
4	5	5	11	1	3	4	14	466	건축자재,철물및난방장치도매업
6	19	14	55	3	8	5	29	467	기타전문도매업
-	-	-	-	-	-	-	-	468	상품종합도매업
139	325	145	487	299	640	218	772	47	소매업; 자동차제외
36	101	30	209	42	140	36	236	471	종합소매업
13	28	15	44	73	160	15	40	472	음·식료품및담배소매업
16	22	8	23	15	38	11	26	473	정보통신장비소매업
19	31	29	51	68	109	82	254	474	섬유,의복,신발및가죽제품소매업
19	36	15	22	32	55	10	24	475	기타정용품소매업
7	9	11	22	7	14	6	9	476	문화,오락및여가용품소매업
2	5	5	50	1	5	1	4	477	연료소매업
17	32	20	42	54	99	44	107	478	기타상품전문소매업
10	61	12	24	7	20	13	72	479	무점포소매업
237	725	180	691	256	424	270	1,348	H	운 수 업
236	723	178	688	254	416	267	1,336	49	육상운송및파이프라인운송업
-	-	-	-	-	-	1	38	491	철도운송업
108	590	73	489	133	292	167	1,136	492	육상여객운송업
128	133	98	125	121	124	97	103	493	도로화물운송업
-	-	7	74	-	-	2	59	494	소화물전문운송업
1	2	2	3	2	8	3	12	52	창고및운송관련서비스업
-	-	-	-	-	-	1	1	521	보관및창고업
1	2	2	3	2	8	2	11	529	기타운송관련서비스업
143	292	111	230	224	551	137	660	I	숙 박 및 음 식 점 업
5	7	4	9	10	17	1	1	55	숙박업
2	3	4	9	4	8	-	-	551	숙박시설운영업
3	4	-	-	6	9	1	1	559	기타숙박업
138	285	107	221	214	534	136	659	56	음식점및주점업
87	186	77	160	147	408	90	527	561	음식점업
51	99	30	61	67	126	46	132	562	주점및비알콜음료점업
7	18	2	3	2	5	12	216	J	출판,영상,방송통신및정보서비스업
4	13	1	2	1	1	5	16	58	출판업
4	13	-	-	-	-	3	8	581	서적,잡지및기타인쇄물출판업
-	-	1	2	1	1	2	8	582	소프트웨어개발및공급업

3. 산업 소분류 및 동별 사업체수,종사자수

(중랑구 ~ 상봉1동)

단위 : 개, 명

산업분류 Industrial Classification	중랑구 Jungnang-gu		면목본동 Myeonmokbon-dong		면목2동 Myeonmok 2-dong		면목3.8동 Myeonmok 3.8-dong	
	사업체수 Estab.	종사자수 Workers	사업체수 Estab.	종사자수 Workers	사업체수 Estab.	종사자수 Workers	사업체수 Estab.	종사자수 Workers
59 영상·오디오기록물제작및배급업	13	66	1	5	4	4	2	3
591 영화,비디오물,방송프로그램제작및배급업	9	62	1	5	2	2	2	3
592 오디오물출판및원판녹음업	4	4	-	-	2	2	-	-
60 방 송 업	5	75	-	-	-	-	-	-
602 텔 레 비 전 방 송 업	5	75	-	-	-	-	-	-
61 통 신 업	17	380	-	-	3	32	2	8
611 우 편 업	11	229	-	-	1	3	2	8
612 전 기 통 신 업	6	151	-	-	2	29	-	-
62 컴퓨터프로그래밍,시스템통합및관리업	35	94	2	2	3	6	-	-
620 컴퓨터프로그래밍,시스템통합및관리업	35	94	2	2	3	6	-	-
63 정 보 서 비 스 업	3	21	-	-	-	-	-	-
631 자료처리,호스팅,포털및기타인터넷정보매개서비스업	1	3	-	-	-	-	-	-
639 기 타 정 보 서 비 스 업	2	18	-	-	-	-	-	-
K 금융 및 보험업	147	1,797	14	75	2	14	8	77
64 금 융 업	94	877	11	70	2	14	6	75
641 은행 및 저축기관업	76	852	6	64	2	14	6	75
649 기 타 금 융 업	18	25	5	6	-	-	-	-
65 보 험 및 연 금 업	19	551	-	-	-	-	-	-
651 보 험 업	17	542	-	-	-	-	-	-
653 연 금 및 공 제 업	2	9	-	-	-	-	-	-
66 금 융 및 보 험 관 련 서 비 스 업	34	369	3	5	-	-	2	2
661 금 융 지 원 서 비 스 업	10	48	2	3	-	-	-	-
662 보 험 및 연 금 관 련 서 비 스 업	24	321	1	2	-	-	2	2
L 부동산업 및 임대업	983	2,486	88	131	72	138	73	168
68 부 동 산 업	913	2,211	84	126	66	129	70	161
681 부 동 산 임 대 및 공 급 업	51	169	2	3	5	14	4	10
682 부 동 산 관 련 서 비 스 업	862	2,042	82	123	61	115	66	151
69 임 대 업 ; 부 동 산 제 외	70	275	4	5	6	9	3	7
691 운 송 장 비 임 대 업	20	44	1	1	3	5	-	-
692 개 인 및 가 정 용 품 임 대 업	35	170	3	4	1	2	2	5
693 산 업 용 기 계 및 장 비 임 대 업	15	61	-	-	2	2	1	2
M 전문, 과학 및 기술서비스업	331	1,421	24	72	25	76	16	76
70 연 구 개 발 업	16	79	-	-	1	7	1	19
701 자 연 과 학 및 공 학 연 구 개 발 업	14	77	-	-	1	7	1	19
702 인 문 및 사 회 과 학 연 구 개 발 업	2	2	-	-	-	-	-	-
71 전 문 서 비 스 업	130	764	6	34	8	34	6	30

3. Number of Establishments, Workers by Industrial Groups & Dong

(Jungnang-gu ~ Sangbong 1-dong)

Unit : Each, Person

면 목 4 동 Myeonmok 4-dong		면 목 5 동 Myeonmok 5-dong		면 목 7 동 Myeonmok 7-dong		상 봉 1 동 Sangbong 1-dong		산 업 분 류	
사업체수 Estab.	종사자수 Workers	사업체수 Estab.	종사자수 Workers	사업체수 Estab.	종사자수 Workers	사업체수 Estab.	종사자수 Workers	Industrial Classification	
-	-	-	-	-	-	-	-	59	영상·오디오기록물제작및배급업
-	-	-	-	-	-	-	-	591	영화, 비디오물, 방송프로그램제작및배급업
-	-	-	-	-	-	-	-	592	오디오물출판및원판녹음업
-	-	-	-	-	-	-	1	60	방 송 업
-	-	-	-	-	-	1	1	602	텔 레 비 전 방 송 업
-	-	-	-	1	4	2	191	61	통 신 업
-	-	-	-	1	4	2	191	611	우 편 업
-	-	-	-	-	-	-	-	612	전 기 통 신 업
3	5	1	1	-	-	4	8	62	컴퓨터프로그래밍, 시스템통합및관리업
3	5	1	1	-	-	4	8	620	컴퓨터프로그래밍, 시스템통합및관리업
-	-	-	-	-	-	-	-	63	정 보 서 비 스 업
-	-	-	-	-	-	-	-	631	자료처리, 호스팅, 포털및기타인터넷정보매개서비스업
-	-	-	-	-	-	-	-	639	기 타 정 보 서 비 스 업
3	7	3	23	10	85	13	422	K	금 융 및 보 험 업
2	6	2	18	8	79	2	17	64	금 융 업
1	5	2	18	6	76	2	17	641	은 행 및 저 축 기 관 업
1	1	-	-	2	3	-	-	649	기 타 금 융 업
-	-	-	-	-	-	7	246	65	보 험 및 연 금 업
-	-	-	-	-	-	7	246	651	보 험 업
-	-	-	-	-	-	-	-	653	연 금 및 공 제 업
1	1	1	5	2	6	4	159	66	금 융 및 보 험 관 련 서 비 스 업
-	-	-	-	-	-	-	-	661	금 융 지 원 서 비 스 업
1	1	1	5	2	6	4	159	662	보 험 및 연 금 관 련 서 비 스 업
50	115	21	34	59	141	48	234	L	부 동 산 업 및 임 대 업
45	101	19	29	55	133	43	183	68	부 동 산 업
2	9	2	4	3	15	2	8	681	부 동 산 임 대 및 공 급 업
43	92	17	25	52	118	41	175	682	부 동 산 관 련 서 비 스 업
5	14	2	5	4	8	5	51	69	임 대 업 ; 부 동 산 제 외
1	1	-	-	1	2	3	12	691	운 송 장 비 임 대 업
2	3	1	4	1	3	2	39	692	개 인 및 가 정 용 품 임 대 업
2	10	1	1	2	3	-	-	693	산 업 용 기 계 및 장 비 임 대 업
14	52	8	18	17	57	11	73	M	전 문, 과 학 및 기 술 서 비 스 업
-	-	-	-	1	2	1	1	70	연 구 개 발 업
-	-	-	-	1	2	1	1	701	자 연 과 학 및 공 학 연 구 개 발 업
-	-	-	-	-	-	-	-	702	인 문 및 사 회 과 학 연 구 개 발 업
9	38	1	3	9	28	6	62	71	전 문 서 비 스 업

3. 산업 소분류 및 동별 사업체수,종사자수

(중랑구 ~ 상봉1동)

단위 : 개, 명

산업분류 Industrial Classification	중랑구 Jungnang-gu		면목본동 Myeonmokbon-dong		면목2동 Myeonmok 2-dong		면목3.8동 Myeonmok 3.8-dong	
	사업체수 Estab.	종사자수 Workers	사업체수 Estab.	종사자수 Workers	사업체수 Estab.	종사자수 Workers	사업체수 Estab.	종사자수 Workers
711 법무관련서비스업	30	75	2	6	-	-	-	-
712 회계및세무관련서비스업	27	148	-	-	3	17	2	9
713 광고업	34	119	3	21	4	16	1	2
714 시장조사및여론조사업	2	3	-	-	-	-	-	-
715 회사본부,지주회사및경영컨설팅서비스업	37	419	1	7	1	1	3	19
72 건축기술,엔지니어링및기타과학기술서비스업	70	260	1	4	9	19	2	12
721 건축기술,엔지니어링및관련기술서비스업	62	185	1	4	9	19	2	12
729 기타과학기술서비스업	8	75	-	-	-	-	-	-
73 기타전문,과학및기술서비스업	115	318	17	34	7	16	7	15
731 수의업	27	116	4	8	-	-	2	5
732 전문디자인업	25	55	5	15	1	1	-	-
733 사진촬영및처리업	59	139	7	10	6	15	4	5
739 그외기타전문,과학및기술서비스업	4	8	1	1	-	-	1	5
N 사업시설관리및사업지원서비스업	274	2,830	25	100	10	17	16	58
74 사업시설관리및조경서비스업	80	924	8	24	1	2	2	10
741 사업시설유지관리서비스업	20	442	1	2	-	-	-	-
742 건물·산업설비청소및방제서비스업	59	481	7	22	1	2	2	10
743 조경관리및유지서비스업	1	1	-	-	-	-	-	-
75 사업지원서비스업	194	1,906	17	76	9	15	14	48
751 인력공급및고용알선업	79	1,224	9	19	4	5	6	29
752 여행사및기타여행보조서비스업	31	116	1	1	2	5	-	-
753 경비,경호및탐정업	7	88	1	37	1	2	-	-
759 기타사업지원서비스업	77	478	6	19	2	3	8	19
O 공공행정,국방및사회보장행정	43	2,911	3	62	2	66	3	56
84 공공행정,국방및사회보장행정	43	2,911	3	62	2	66	3	56
841 입법및일반정부행정	20	1,900	1	23	1	17	1	19
844 사법및공공질서행정	23	1,011	2	39	1	49	2	37
P 교육서비스업	926	7,838	72	415	62	300	68	1,224
85 교육서비스업	926	7,838	72	415	62	300	68	1,224
851 초·중·고등교육기관	54	2,068	4	222	5	177	3	70
852 중·고등교육기관	24	1,819	-	-	-	-	3	254
853 고·중·고등교육기관	1	750	-	-	-	-	1	750
855 일반교습학원	346	1,843	21	84	23	65	20	68
856 기타교육기관	493	1,335	47	109	34	58	38	74
857 교육지원서비스업	8	23	-	-	-	-	3	8
Q 보건업및사회복지서비스업	866	8,879	76	521	49	426	52	685
86 보건업	485	5,081	48	190	28	243	37	568
861 병원	16	2,678	-	-	2	134	1	408
862 의원	449	2,195	46	178	26	109	34	152

3. Number of Establishments, Workers by Industrial Groups & Dong

(Jungnang-gu ~ Sangbong 1-dong)

Unit : Each, Person

면 목 4 동 Myeonmok 4-dong		면 목 5 동 Myeonmok 5-dong		면 목 7 동 Myeonmok 7-dong		상 봉 1 동 Sangbong 1-dong		산 업 분 류	
사업체수 Estab.	종사자수 Workers	사업체수 Estab.	종사자수 Workers	사업체수 Estab.	종사자수 Workers	사업체수 Estab.	종사자수 Workers	Industrial Classification	
6	23	-	-	3	4	2	5	711	법 무 관 련 서 비 스 업
1	8	-	-	1	7	1	3	712	회 계 및 세 무 관 련 서 비 스 업
-	-	1	3	2	7	-	-	713	광 고 업
-	-	-	-	-	-	-	-	714	시 장 조 사 및 여 론 조 사 업
2	7	-	-	3	10	3	54	715	회사본부, 지주회사및경영컨설팅서비스업
2	9	4	9	2	18	2	2	72	건축기술, 엔지니어링및기타과학기술서비스업
2	9	3	6	2	18	2	2	721	건축기술, 엔지니어링및관련기술서비스업
-	-	1	3	-	-	-	-	729	기 타 과 학 기 술 서 비 스 업
3	5	3	6	5	9	2	8	73	기타전문, 과학및기술서비스업
-	-	1	2	3	5	2	8	731	수 의 업
1	2	1	2	-	-	-	-	732	전 문 디 자 인 업
2	3	1	2	2	4	-	-	733	사 진 촬 영 및 처 리 업
-	-	-	-	-	-	-	-	739	그외기타전문, 과학및기술서비스업
7	16	13	76	5	38	18	137	N	사업시설관리및사업지원서비스업
3	8	7	50	2	14	3	31	74	사업시설관리및조경서비스업
-	-	2	5	1	10	-	-	741	사업시설유지관리서비스업
3	8	4	44	1	4	3	31	742	건물·산업설비청소및방제서비스업
-	-	1	1	-	-	-	-	743	조 경 관 리 및 유 지 서 비 스 업
4	8	6	26	3	24	15	106	75	사 업 지 원 서 비 스 업
3	5	1	12	-	-	5	31	751	인 력 공 급 및 고 용 알 선 업
-	-	2	5	-	-	4	10	752	여행사및기타여행보조서비스업
-	-	-	-	1	5	1	3	753	경 비 , 경 호 및 탐 정 업
1	3	3	9	2	19	5	62	759	기 타 사 업 지 원 서 비 스 업
4	72	2	67	2	17	1	20	O	공공행정, 국방및사회보장행정
4	72	2	67	2	17	1	20	84	공공행정, 국방및사회보장행정
1	17	1	17	1	16	1	20	841	입 법 및 일 반 정 부 행 정
3	55	1	50	1	1	-	-	844	사 법 및 공 공 질 서 행 정
60	365	5	24	32	157	49	755	P	교 육 서 비 스 업
60	365	5	24	32	157	49	755	85	교 육 서 비 스 업
3	124	-	-	2	68	3	113	851	초 등 교 육 기 관
1	80	-	-	-	-	3	242	852	중 등 교 육 기 관
-	-	-	-	-	-	-	-	853	고 등 교 육 기 관
31	118	-	-	8	49	17	229	855	일 반 교 습 학 원
25	43	4	23	22	40	26	171	856	기 타 교 육 기 관
-	-	1	1	-	-	-	-	857	교 육 지 원 서 비 스 업
31	212	15	158	54	294	49	350	Q	보건업및사회복지서비스업
13	44	5	63	38	168	23	130	86	보 건 업
-	-	1	48	-	-	-	-	861	방 원
13	44	4	15	37	167	20	123	862	의 원

3. 산업 소분류 및 동별 사업체수,종사자수

(중랑구 ~ 상봉1동)

단위 : 개, 명

산업분류 Industrial Classification	중랑구 Jungnang-gu		면목본동 Myeonmokbon-dong		면목2동 Myeonmok 2-dong		면목3.8동 Myeonmok 3.8-dong	
	사업체수 Estab.	종사자수 Workers	사업체수 Estab.	종사자수 Workers	사업체수 Estab.	종사자수 Workers	사업체수 Estab.	종사자수 Workers
863 공 중 보 건 의 료 업	3	146	-	-	-	-	1	7
869 기 타 보 건 업	17	62	2	12	-	-	1	1
87 사 회 복 지 서 비 스 업	381	3,798	28	331	21	183	15	117
871 거 주 복 지 시 설 운 영 업	46	628	2	14	-	-	-	-
872 비 거 주 복 지 시 설 운 영 업	335	3,170	26	317	21	183	15	117
R 예술,스포츠및여가관련서비스업	830	2,452	62	131	46	85	95	182
90 창작, 예술및여가관련서비스업	48	179	4	17	3	5	4	7
901 창작 및 예술 관련 서비스업	17	54	1	1	1	1	3	3
902 도서관, 사적지및유사여가관련서비스업	31	125	3	16	2	4	1	4
91 스포츠및오락관련서비스업	782	2,273	58	114	43	80	91	175
911 스포츠 서비스업	258	975	13	31	11	29	22	46
912 유원지및기타오락관련서비스업	524	1,298	45	83	32	51	69	129
S 협회및단체,수리및기타개인서비스업	2,859	6,162	289	546	211	394	207	402
94 협회 및 단체	578	1,502	40	102	34	63	41	86
941 산업 및 전문가 단체	23	65	2	3	1	2	-	-
942 노동 조합	3	9	-	-	-	-	1	3
949 기타 협회 및 단체	552	1,428	38	99	33	61	40	83
95 수리업	656	1,323	65	79	52	134	37	54
951 기계 및 장비 수리업	92	248	12	16	6	45	5	8
952 자동차및모터사이클수리업	262	604	11	12	24	47	11	14
953 개인 및 가정용품 수리업	302	471	42	51	22	42	21	32
96 기타 개인 서비스업	1,625	3,337	184	365	125	197	129	262
961 미용, 욕탕및유사서비스업	1,136	1,701	122	151	81	93	88	143
969 그외 기타 개인 서비스업	489	1,636	62	214	44	104	41	119

3. Number of Establishments, Workers by Industrial Groups & Dong

(Jungnang-gu ~ Sangbong 1-dong)

Unit : Each, Person

면 목 4 동 Myeonmok 4-dong		면 목 5 동 Myeonmok 5-dong		면 목 7 동 Myeonmok 7-dong		상 봉 1 동 Sangbong 1-dong		산 업 분 류 Industrial Classification
사업체수 Estab.	종사자수 Workers	사업체수 Estab.	종사자수 Workers	사업체수 Estab.	종사자수 Workers	사업체수 Estab.	종사자수 Workers	
-	-	-	-	-	-	1	4	863 공 중 보 건 의 료 업
-	-	-	-	1	1	2	3	869 기 타 보 건 업
18	168	10	95	16	126	26	220	87 사 회 복 지 서 비 스 업
2	25	1	2	1	8	5	27	871 거 주 복 지 시 설 운 영 업
16	143	9	93	15	118	21	193	872 비 거 주 복 지 시 설 운 영 업
30	117	22	41	45	118	23	66	R 예술,스포츠및여가관련서비스업
6	28	1	3	2	4	2	3	90 창작, 예술및여가관련서비스업
3	11	-	-	-	-	-	-	901 창작및예술관련서비스업
3	17	1	3	2	4	2	3	902 도서관, 사적지및유사여가관련서비스업
24	89	21	38	43	114	21	63	91 스포츠및오락관련서비스업
9	28	9	14	13	56	8	15	911 스포츠서비스업
15	61	12	24	30	58	13	48	912 유원지및기타오락관련서비스업
134	213	103	178	170	347	122	316	S 협회및단체,수리및기타개인서비스업
30	88	17	39	36	92	21	66	94 협 회 및 단 체
-	-	-	-	2	3	-	-	941 산 업 및 전 문 가 단 체
-	-	-	-	-	-	-	-	942 노 동 조 합
30	88	17	39	34	89	21	66	949 기 타 협 회 및 단 체
31	37	38	80	37	58	27	64	95 수 리 업
5	7	5	9	5	12	5	21	951 기 계 및 장 비 수 리 업
9	11	19	37	12	23	11	30	952 자 동 차 및 모 터 사 이 클 수 리 업
17	19	14	34	20	23	11	13	953 개 인 및 가 정 용 품 수 리 업
73	88	48	59	97	197	74	186	96 기 타 개 인 서 비 스 업
44	49	33	39	71	113	53	94	961 미 용, 욕 탕 및 유 사 서 비 스 업
29	39	15	20	26	84	21	92	969 그 외 기 타 개 인 서 비 스 업

3. 산업 소분류 및 동별 사업체수,종사자수

(상봉2동 ~ 신내2동)

단위 : 개, 명

산업분류 Industrial Classification	상 봉 2 동 Sangbong 2-dong		중 화 1 동 Junghwa 1-dong		중 화 2 동 Junghwa 2-dong		목 1 동 Muk 1-dong	
	사업체수 Estab.	종사자수 Workers	사업체수 Estab.	종사자수 Workers	사업체수 Estab.	종사자수 Workers	사업체수 Estab.	종사자수 Workers
TT 전 산 업	2,147	10,529	1,108	3,820	2,262	7,197	1,536	5,806
B 광 업	-	-	-	-	-	-	-	-
06 금 속 광 업	-	-	-	-	-	-	-	-
062 비 철 금 속 광 업	-	-	-	-	-	-	-	-
07 비금속광물광업;연료용제외	-	-	-	-	-	-	-	-
071 토 사 석 광 업	-	-	-	-	-	-	-	-
C 제 조 업	259	1,318	114	637	282	1,111	63	363
10 식 료 품 제 조 업	17	59	9	26	31	56	17	29
101 도축,육류가공및저장처리업	1	12	1	4	-	-	-	-
102 수산물가공및저장처리업	1	2	-	-	-	-	-	-
103 과실,채소가공및저장처리업	-	-	-	-	1	2	-	-
104 동물성및식물성유지제조업	1	2	-	-	3	6	-	-
106 곡물가공품,전분및전분제품제조업	-	-	1	2	2	4	2	3
107 기 타 식 품 제 조 업	14	43	7	20	25	44	15	26
11 음 료 제 조 업	1	4	-	-	-	-	-	-
111 알 콜 음 료 제 조 업	-	-	-	-	-	-	-	-
112 비알콜음료및얼음제조업	1	4	-	-	-	-	-	-
13 섬유제품제조업;의복제외	29	97	15	56	27	73	3	10
131 방 적 및 가 공 사 제 조 업	1	3	1	2	1	1	-	-
132 직물직조및직물제품제조업	13	37	8	31	15	40	2	8
133 편조원단및편조제품제조업	5	14	2	7	3	9	-	-
134 섬유제품염색,정리및마무리가공업	8	36	3	11	8	23	1	2
139 기 타 섬 유 제 품 제 조 업	2	7	1	5	-	-	-	-
14 의복,의복액세서리및모피제품제조업	130	896	61	448	132	738	29	227
141 봉 제 의 복 제 조 업	113	795	51	402	115	685	24	207
142 모피가공및모피제품제조업	1	8	2	12	2	9	2	4
143 편 조 의 복 제 조 업	10	64	5	26	4	14	2	9
144 의 복 액 세 서 리 제 조 업	6	29	3	8	11	30	1	7
15 가죽,가방및신발제조업	25	98	8	24	30	82	1	2
151 가죽,가방및유사제품제조업	24	97	8	24	30	82	1	2
152 신발및신발부분품제조업	1	1	-	-	-	-	-	-
16 목재및나무제품제조업;가구제외	1	2	-	-	1	2	-	-
162 나 무 제 품 제 조 업	1	2	-	-	1	2	-	-
17 펄프,종이및종이제품제조업	-	-	2	13	-	-	-	-
171 펄프,종이및판지제조업	-	-	-	-	-	-	-	-
172 골판지,종이상자및종이용기제조업	-	-	-	-	-	-	-	-
179 기 타 종 이 및 판 지 제 품 제 조 업	-	-	2	13	-	-	-	-
18 인쇄및기록매체복제업	5	9	2	2	4	9	1	4

3. Number of Establishments, Workers by Industrial Groups & Dong

(Sangbong 2-dong ~ Sinnae 2-dong)

Unit : Each, Person

목 2 동 Muk 2-dong		망 우 본 동 Mangubon-dong		망 우 3 동 Mangu 3-dong		신 내 1 동 Sinnae 1-dong		신 내 2 동 Sinnae 2-dong		산업분류 Industrial Classification
사업체수 Estab.	종사자수 Workers	사업체수 Estab.	종사자수 Workers	사업체수 Estab.	종사자수 Workers	사업체수 Estab.	종사자수 Workers	사업체수 Estab.	종사자수 Workers	
1,823	4,697	2,940	11,139	1,082	3,486	1,723	8,358	1,133	5,374	TT
2	5	-	-	-	-	-	-	-	-	B
1	1	-	-	-	-	-	-	-	-	06
1	1	-	-	-	-	-	-	-	-	062
1	4	-	-	-	-	-	-	-	-	07
1	4	-	-	-	-	-	-	-	-	071
162	720	361	1,712	239	1,190	89	283	13	26	C
14	24	41	134	8	50	7	13	5	8	10
-	-	1	1	-	-	-	-	-	-	101
-	-	1	19	-	-	-	-	-	-	102
-	-	-	-	-	-	-	-	-	-	103
1	2	3	6	1	1	-	-	-	-	104
-	-	2	3	-	-	-	-	-	-	106
13	22	34	105	7	49	7	13	5	8	107
1	31	-	-	-	-	-	-	-	-	11
1	31	-	-	-	-	-	-	-	-	111
-	-	-	-	-	-	-	-	-	-	112
12	27	31	135	33	126	5	14	2	2	13
-	-	-	-	2	4	-	-	-	-	131
6	14	18	58	20	62	3	12	2	2	132
1	1	5	36	4	24	-	-	-	-	133
3	7	5	29	6	26	-	-	-	-	134
2	5	3	12	1	10	2	2	-	-	139
70	417	163	1,011	117	752	18	85	1	3	14
54	345	119	754	92	582	18	85	1	3	141
6	12	-	-	-	-	-	-	-	-	142
3	25	36	224	19	144	-	-	-	-	143
7	35	8	33	6	26	-	-	-	-	144
18	82	26	87	39	133	3	17	-	-	15
18	82	26	87	38	131	3	17	-	-	151
-	-	-	-	1	2	-	-	-	-	152
1	2	3	7	2	3	2	5	-	-	16
1	2	3	7	2	3	2	5	-	-	162
2	3	6	21	2	3	5	32	-	-	17
-	-	-	-	-	-	-	-	-	-	171
-	-	2	4	-	-	3	11	-	-	172
2	3	4	17	2	3	2	21	-	-	179
3	8	8	14	2	4	1	6	-	-	18

3. 산업 소분류 및 동별 사업체수,종사자수

(상봉2동 ~ 신내2동)

단위 : 개, 명

산업분류 Industrial Classification	상 봉 2 동 Sangbong 2-dong		중 화 1 동 Junghwa 1-dong		중 화 2 동 Junghwa 2-dong		목 1 동 Muk 1-dong	
	사업체수 Estab.	종사자수 Workers	사업체수 Estab.	종사자수 Workers	사업체수 Estab.	종사자수 Workers	사업체수 Estab.	종사자수 Workers
181 인쇄 및 인쇄 관련 산업	3	6	2	2	4	9	1	4
182 기록 매체 복제업	2	3	-	-	-	-	-	-
20 화학물질및화학제품제조업;의약품제외	-	-	-	-	2	5	1	3
203 합성고무및플라스틱물질제조업	-	-	-	-	-	-	-	-
204 기타 화학 제품 제조업	-	-	-	-	2	5	1	3
205 화학 섬유 제조업	-	-	-	-	-	-	-	-
21 의료용 물질 및 의약품 제조업	-	-	-	-	1	4	1	4
213 의료용품및기타의약품관련제품제조업	-	-	-	-	1	4	1	4
22 고무제품및플라스틱제품제조업	1	3	-	-	1	1	-	-
221 고무 제품 제조업	-	-	-	-	-	-	-	-
222 플라스틱 제품 제조업	1	3	-	-	1	1	-	-
23 비금속광물 제품 제조업	-	-	1	1	-	-	-	-
231 유리 및 유리 제품 제조업	-	-	-	-	-	-	-	-
232 도자기 및 기타 요업 제품 제조업	-	-	1	1	-	-	-	-
233 시멘트, 석회, 플라스틱 및 그 제품 제조업	-	-	-	-	-	-	-	-
239 기타 비금속 광물 제품 제조업	-	-	-	-	-	-	-	-
24 1 차 금속 제조업	-	-	-	-	-	-	-	-
241 1 차 철 강 제조업	-	-	-	-	-	-	-	-
242 1 차 비철 금속 제조업	-	-	-	-	-	-	-	-
243 금속 주조업	-	-	-	-	-	-	-	-
25 금속가공제품제조업;기계및기구제외	8	30	3	13	16	36	-	-
251 구조용금속제품, 탱크 및 증기 발생기 제조업	4	20	2	5	7	12	-	-
259 기타 금속가공 제품 제조업	4	10	1	8	9	24	-	-
26 전자부품, 컴퓨터, 영상, 음향 및 통신 장비 제조업	3	14	-	-	3	9	2	7
261 반도체 제조업	-	-	-	-	-	-	-	-
262 전자 부품 제조업	1	6	-	-	1	5	2	7
263 컴퓨터 및 주변 장치 제조업	-	-	-	-	-	-	-	-
264 통신 및 방송 장비 제조업	1	6	-	-	2	4	-	-
265 영상 및 음향 기기 제조업	-	-	-	-	-	-	-	-
266 마그네틱 및 광학 매체 제조업	1	2	-	-	-	-	-	-
27 의료, 정밀, 광학기기 및 시계 제조업	9	26	3	11	6	24	1	4
271 의료용 기기 제조업	9	26	3	11	5	18	1	4
272 측정, 시험, 항해, 제어 및 기타 정밀 기기 제조업; 광학기기제외	-	-	-	-	1	6	-	-
273 안경, 사진 장비 및 기타 광학기기 제조업	-	-	-	-	-	-	-	-
274 시계 및 시계 부품 제조업	-	-	-	-	-	-	-	-
28 전기 장비 제조업	14	37	2	4	8	14	3	67
281 전동기, 발전기 및 전기 변환 · 공급 · 제어 장치 제조업	2	3	1	2	1	4	-	-
283 절연선 및 케이블 제조업	-	-	-	-	-	-	-	-
284 전구 및 조명 장치 제조업	9	24	1	2	6	9	2	4
285 가정용 기기 제조업	3	10	-	-	1	1	1	63
289 기타 전기 장비 제조업	-	-	-	-	-	-	-	-

3. Number of Establishments, Workers by Industrial Groups & Dong

(Sangbong 2-dong ~ Sinnae 2-dong)

Unit : Each, Person

목 2 동 Muk 2-dong		망 우 본 동 Mangubon-dong		망 우 3 동 Mangu 3-dong		신 내 1 동 Sinnae 1-dong		신 내 2 동 Sinnae 2-dong		산업분류 Industrial Classification
사업체수 Estab.	종사자수 Workers	사업체수 Estab.	종사자수 Workers	사업체수 Estab.	종사자수 Workers	사업체수 Estab.	종사자수 Workers	사업체수 Estab.	종사자수 Workers	
3	8	7	13	2	4	1	6	-	-	181
-	-	1	1	-	-	-	-	-	-	182
1	4	1	6	1	2	-	-	2	2	20
1	4	-	-	-	-	-	-	1	1	203
-	-	1	6	-	-	-	-	1	1	204
-	-	-	-	1	2	-	-	-	-	205
1	6	-	-	-	-	-	-	-	-	21
1	6	-	-	-	-	-	-	-	-	213
1	5	4	15	1	1	3	8	1	4	22
1	5	-	-	-	-	1	1	-	-	221
-	-	4	15	1	1	2	7	1	4	222
1	1	1	2	-	-	3	6	-	-	23
-	-	-	-	-	-	2	5	-	-	231
1	1	-	-	-	-	1	1	-	-	232
-	-	-	-	-	-	-	-	-	-	233
-	-	1	2	-	-	-	-	-	-	239
-	-	3	17	-	-	-	-	-	-	24
-	-	1	3	-	-	-	-	-	-	241
-	-	2	14	-	-	-	-	-	-	242
-	-	-	-	-	-	-	-	-	-	243
7	15	20	58	10	20	11	26	-	-	25
6	10	12	41	10	20	5	15	-	-	251
1	5	8	17	-	-	6	11	-	-	259
3	17	1	2	-	-	3	8	1	2	26
-	-	-	-	-	-	-	-	-	-	261
3	17	1	2	-	-	2	4	-	-	262
-	-	-	-	-	-	-	-	-	-	263
-	-	-	-	-	-	-	-	1	2	264
-	-	-	-	-	-	1	4	-	-	265
-	-	-	-	-	-	-	-	-	-	266
9	31	6	30	2	4	2	4	-	-	27
8	28	5	26	2	4	2	4	-	-	271
-	-	1	4	-	-	-	-	-	-	272
1	3	-	-	-	-	-	-	-	-	273
-	-	-	-	-	-	-	-	-	-	274
10	34	12	59	4	9	6	21	-	-	28
4	13	2	5	3	7	1	9	-	-	281
-	-	-	-	-	-	2	6	-	-	283
4	6	8	29	1	2	2	5	-	-	284
1	13	1	23	-	-	1	1	-	-	285
1	2	1	2	-	-	-	-	-	-	289

3. 산업 소분류 및 동별 사업체수,종사자수

(상봉2동 ~ 신내2동)

단위 : 개, 명

산업분류 Industrial Classification	상 봉 2 동 Sangbong 2-dong		중 화 1 동 Junghwa 1-dong		중 화 2 동 Junghwa 2-dong		목 1 동 Muk 1-dong	
	사업체수 Estab.	종사자수 Workers	사업체수 Estab.	종사자수 Workers	사업체수 Estab.	종사자수 Workers	사업체수 Estab.	종사자수 Workers
29 기타 기계 및 장비 제조업	6	14	-	-	3	4	-	-
291 일반목적용 기계 제조업	1	6	-	-	-	-	-	-
292 특수목적용 기계 제조업	5	8	-	-	3	4	-	-
30 자동차 및 트레일러 제조업	1	4	-	-	-	-	-	-
303 자동차 부품 제조업	1	4	-	-	-	-	-	-
32 가구 제조업	2	9	2	6	5	15	1	3
320 가구 제조업	2	9	2	6	5	15	1	3
33 기타 제품 제조업	7	16	6	33	12	39	3	3
331 귀금속 및 장신용품 제조업	2	6	-	-	1	4	-	-
333 운동 및 경기용 구제 제조업	-	-	-	-	-	-	-	-
334 인형, 장난감 및 오락용품 제조업	-	-	-	-	-	-	-	-
339 그 외 기타 제품 제조업	5	10	6	33	11	35	3	3
D 전기, 가스, 증기 및 수도사업	-	-	1	23	-	-	1	77
35 전기, 가스, 증기 및 공기조절공급업	-	-	1	23	-	-	1	77
351 전기 공급업	-	-	-	-	-	-	1	77
352 가스 제조 및 배관공급업	-	-	1	23	-	-	-	-
E 하수·폐기물처리, 원료재생 및 환경복원업	1	3	2	6	4	28	-	-
37 하수, 폐수 및 분뇨 처리업	-	-	-	-	3	23	-	-
370 하수, 폐수 및 분뇨 처리업	-	-	-	-	3	23	-	-
38 폐기물수집운반, 처리 및 원료재생업	1	3	2	6	1	5	-	-
381 폐기물수집운반업	1	3	2	6	1	5	-	-
382 폐기물처리업	-	-	-	-	-	-	-	-
383 금속 및 비금속원료재생업	-	-	-	-	-	-	-	-
F 건설업	66	303	47	197	80	382	47	739
41 종합건설업	8	41	2	40	7	39	8	402
411 건물건설업	3	10	1	3	4	9	3	166
412 토목건설업	5	31	1	37	3	30	5	236
42 전문직별공사업	58	262	45	157	73	343	39	337
421 기반조성 및 시설물 축조 관련 전문공사업	5	58	5	21	8	35	5	143
422 건물설비설치공사업	13	58	10	29	22	64	6	9
423 전기 및 통신공사업	9	47	5	40	14	169	7	109
424 실내건축 및 건축마무리공사업	30	86	25	67	29	75	20	62
425 건설장비운영업	1	13	-	-	-	-	1	14
G 도매 및 소매업	459	2,273	209	667	541	1,301	328	1,200
45 자동차 및 부품 판매업	19	82	4	26	9	23	8	38
451 자동차 판매업	4	49	1	16	1	4	3	25
452 자동차 부품 및 내장품 판매업	14	31	2	5	7	18	3	11

3. Number of Establishments, Workers by Industrial Groups & Dong

(Sangbong 2-dong ~ Sinnae 2-dong)

Unit : Each, Person

목 2 동 Muk 2-dong		망 우 본 동 Mangubon-dong		망 우 3 동 Mangu 3-dong		신 내 1 동 Sinnae 1-dong		신 내 2 동 Sinnae 2-dong		산업분류 Industrial Classification
사업체수 Estab.	종사자수 Workers	사업체수 Estab.	종사자수 Workers	사업체수 Estab.	종사자수 Workers	사업체수 Estab.	종사자수 Workers	사업체수 Estab.	종사자수 Workers	
1	2	5	31	4	9	8	14	1	5	29
-	-	2	22	2	2	4	6	1	5	291
1	2	3	9	2	7	4	8	-	-	292
-	-	1	1	-	-	-	-	-	-	30
-	-	1	1	-	-	-	-	-	-	303
1	2	5	15	2	6	3	8	-	-	32
1	2	5	15	2	6	3	8	-	-	320
6	9	24	67	12	68	9	16	-	-	33
2	3	2	2	-	-	1	2	-	-	331
-	-	2	3	1	4	-	-	-	-	333
-	-	1	18	-	-	-	-	-	-	334
4	6	19	44	11	64	8	14	-	-	339
-	-	-	-	-	-	-	-	-	-	D
-	-	-	-	-	-	-	-	-	-	35
-	-	-	-	-	-	-	-	-	-	351
-	-	-	-	-	-	-	-	-	-	352
-	-	3	70	-	-	3	73	-	-	E
-	-	-	-	-	-	-	-	-	-	37
-	-	-	-	-	-	-	-	-	-	370
-	-	3	70	-	-	3	73	-	-	38
-	-	1	28	-	-	2	72	-	-	381
-	-	1	41	-	-	1	1	-	-	382
-	-	1	1	-	-	-	-	-	-	383
67	270	104	469	47	145	52	333	15	28	F
10	45	6	153	4	15	11	57	1	1	41
6	28	4	145	2	12	3	15	-	-	411
4	17	2	8	2	3	8	42	1	1	412
57	225	98	316	43	130	41	276	14	27	42
10	66	5	26	6	40	3	8	1	1	421
16	33	30	69	11	20	5	71	1	3	422
11	88	13	80	2	4	13	166	2	8	423
20	38	50	141	24	66	19	30	10	15	424
-	-	-	-	-	-	1	1	-	-	425
365	946	712	2,004	190	390	291	939	221	560	G
11	51	19	67	6	7	7	34	1	1	45
1	15	3	38	-	-	1	18	-	-	451
9	35	15	28	6	7	6	16	1	1	452

3. 산업 소분류 및 동별 사업체수,종사자수

(상봉2동 ~ 신내2동)

단위 : 개, 명

산업분류 Industrial Classification	상 봉 2 동 Sangbong 2-dong		중 화 1 동 Junghwa 1-dong		중 화 2 동 Junghwa 2-dong		목 1 동 Muk 1-dong	
	사업체수 Estab.	종사자수 Workers	사업체수 Estab.	종사자수 Workers	사업체수 Estab.	종사자수 Workers	사업체수 Estab.	종사자수 Workers
453 모터사이클및부품판매업	1	2	1	5	1	1	2	2
46 도매및상품중개업	116	954	53	208	87	260	78	302
461 상품중개업	1	2	-	-	3	11	3	16
462 산업용농축산물및산동물도매업	2	7	-	-	1	2	2	4
463 음·식료품및담배도매업	15	603	12	66	20	55	21	72
464 가정용품도매업	33	145	24	80	29	101	20	96
465 기계장비및관련물품도매업	24	85	6	23	16	45	19	74
466 건축자재,철물및난방장치도매업	24	77	6	19	8	24	4	12
467 기타전문도매업	16	33	4	4	9	18	8	25
468 상품종합도매업	1	2	1	16	1	4	1	3
47 소매업; 자동차제외	324	1,237	152	433	445	1,018	242	860
471 종합소매업	56	600	35	111	63	185	42	244
472 음·식료품및담배소매업	30	64	19	32	113	189	32	87
473 정보통신장비소매업	29	75	13	22	32	91	19	86
474 섬유,의복,신발및가죽제품소매업	79	175	22	38	67	96	40	73
475 기타가정용품소매업	35	60	13	36	46	82	22	39
476 문화,오락및여가용품소매업	12	29	8	11	26	51	15	38
477 연료소매업	6	19	-	-	5	18	-	-
478 기타상품전문소매업	57	129	28	115	61	103	51	105
479 무점포소매업	20	86	14	68	32	203	21	188
H 운 수 업	167	495	250	285	343	990	367	390
49 육상운송및파이프라인운송업	154	447	249	284	331	847	365	387
491 철도운송업	-	-	-	-	-	-	-	-
492 육상여객운송업	82	332	144	154	147	281	202	211
493 도로화물운송업	68	77	104	118	180	525	162	173
494 소화물전문운송업	4	38	1	12	4	41	1	3
52 창고및운송관련서비스업	13	48	1	1	12	143	2	3
521 보관및창고업	-	-	-	-	-	-	-	-
529 기타운송관련서비스업	13	48	1	1	12	143	2	3
I 숙 박 및 음 식 점 업	548	1,696	102	255	429	1,078	242	694
55 숙박업	58	174	3	7	15	35	5	9
551 숙박시설운영업	48	152	-	-	11	26	2	5
559 기타숙박업	10	22	3	7	4	9	3	4
56 음식점및주점업	490	1,522	99	248	414	1,043	237	685
561 음식점업	321	1,008	76	204	276	777	163	478
562 주점및비알콜음료점업	169	514	23	44	138	266	74	207
J 출 판, 영 상, 방 송 등 신 및 정 보 서 비 스 업	26	179	6	154	11	119	14	66
58 출판업	14	45	3	142	6	93	12	56
581 서적,잡지및기타인쇄물출판업	3	6	3	142	2	85	3	5
582 소프트웨어개발및공급업	11	39	-	-	4	8	9	51

3. Number of Establishments, Workers by Industrial Groups & Dong

(Sangbong 2-dong ~ Sinnae 2-dong)

Unit : Each, Person

목 2 동 Muk 2-dong		망 우 본 동 Mangubon-dong		망 우 3 동 Mangu 3-dong		신 내 1 동 Sinnae 1-dong		신 내 2 동 Sinnae 2-dong		산업분류 Industrial Classification
사업체수 Estab.	종사자수 Workers	사업체수 Estab.	종사자수 Workers	사업체수 Estab.	종사자수 Workers	사업체수 Estab.	종사자수 Workers	사업체수 Estab.	종사자수 Workers	
1	1	1	1	-	-	-	-	-	-	453
113	339	151	574	48	130	87	355	24	41	46
2	6	1	1	2	3	4	10	3	3	461
1	4	1	2	-	-	4	7	2	5	462
26	80	39	192	11	37	15	65	2	3	463
29	67	36	133	12	21	27	93	8	9	464
27	82	24	108	9	25	20	107	6	16	465
7	23	32	87	7	20	8	37	2	4	466
20	64	17	47	7	24	9	36	1	1	467
1	13	1	4	-	-	-	-	-	-	468
241	556	542	1,363	136	253	197	550	196	518	47
39	114	80	445	32	68	41	189	21	204	471
23	70	102	175	16	23	27	48	28	49	472
16	46	42	116	9	21	8	24	7	23	473
35	63	112	165	22	27	35	55	69	94	474
34	49	44	81	17	26	11	19	6	14	475
16	25	29	55	7	12	9	13	13	22	476
2	5	4	25	2	10	3	31	-	-	477
43	71	96	172	21	36	47	123	43	86	478
33	113	33	129	10	30	16	48	9	26	479
572	585	531	1,450	236	582	552	2,024	342	394	H
571	583	515	1,419	227	570	548	2,010	338	382	49
-	-	-	-	-	-	-	-	-	-	491
127	127	258	760	107	445	333	1,683	226	265	492
443	447	248	341	120	125	210	236	112	117	493
1	9	9	318	-	-	5	91	-	-	494
1	2	16	31	9	12	4	14	4	12	52
-	-	2	10	-	-	1	2	-	-	521
1	2	14	21	9	12	3	12	4	12	529
239	540	487	1,155	122	224	227	684	124	427	I
5	17	31	79	2	2	1	2	-	-	55
3	13	24	65	-	-	1	2	-	-	551
2	4	7	14	2	2	-	-	-	-	559
234	523	456	1,076	120	222	226	682	124	427	56
155	362	314	814	86	176	165	537	94	351	561
79	161	142	262	34	46	61	145	30	76	562
7	48	14	59	1	6	11	117	8	55	J
4	41	7	28	1	6	3	19	4	7	58
1	3	7	28	1	6	1	3	2	2	581
3	38	-	-	-	-	2	16	2	5	582

3. 산업 소분류 및 동별 사업체수,종사자수

(상봉2동 ~ 신내2동)

단위 : 개, 명

산업분류 Industrial Classification	상 봉 2 동 Sangbong 2-dong		중 화 1 동 Junghwa 1-dong		중 화 2 동 Junghwa 2-dong		목 1 동 Muk 1-dong	
	사업체수 Estab.	종사자수 Workers	사업체수 Estab.	종사자수 Workers	사업체수 Estab.	종사자수 Workers	사업체수 Estab.	종사자수 Workers
59 영상·오디오기록제작및배급업	4	52	-	-	-	-	-	-
591 영화,비디오물,방송프로그램제작및배급업	4	52	-	-	-	-	-	-
592 오디오물출판및원판녹음업	-	-	-	-	-	-	-	-
60 방 송 업	4	74	-	-	-	-	-	-
602 텔 레 비 전 방 송 업	4	74	-	-	-	-	-	-
61 통 신 업	-	-	1	5	1	6	-	-
611 우 편 업	-	-	1	5	-	-	-	-
612 전 기 통 신 업	-	-	-	-	1	6	-	-
62 컴퓨터프로그래밍,시스템통합및관리업	3	5	2	7	3	16	2	10
620 컴퓨터프로그래밍,시스템통합및관리업	3	5	2	7	3	16	2	10
63 정 보 서 비 스 업	1	3	-	-	1	4	-	-
631 자료처리,호스팅,포털및기타인터넷정보매개서비스업	1	3	-	-	-	-	-	-
639 기 타 정 보 서 비 스 업	-	-	-	-	1	4	-	-
K 금융 및 보험업	23	392	4	28	16	133	10	89
64 금 융 업	13	147	3	27	11	78	7	80
641 은행 및 저축기관업	10	140	3	27	8	74	7	80
649 기 타 금 융 업	3	7	-	-	3	4	-	-
65 보 험 및 연 금 업	5	204	-	-	2	24	-	-
651 보 험 업	4	201	-	-	2	24	-	-
653 연 금 및 공 제 업	1	3	-	-	-	-	-	-
66 금 융 및 보 험 관 련 서 비 스 업	5	41	1	1	3	31	3	9
661 금 융 지 원 서 비 스 업	-	-	1	1	-	-	1	4
662 보 험 및 연 금 관 련 서 비 스 업	5	41	-	-	3	31	2	5
L 부동산업 및 임대업	69	187	47	123	74	148	91	215
68 부 동 산 업	67	182	45	119	65	131	85	196
681 부 동 산 임 대 및 공 급 업	4	17	1	2	6	24	4	8
682 부 동 산 관 련 서 비 스 업	63	165	44	117	59	107	81	188
69 임 대 업 ; 부 동 산 제 외	2	5	2	4	9	17	6	19
691 운 송 장 비 임 대 업	2	5	-	-	1	2	1	1
692 개 인 및 가 정 용 품 임 대 업	-	-	1	1	7	13	3	5
693 산 업 용 기 계 및 장 비 임 대 업	-	-	1	3	1	2	2	13
M 전문, 과학 및 기술서비스업	44	358	19	60	33	192	20	96
70 연 구 개 발 업	2	3	1	2	3	27	2	8
701 자 연 과 학 및 공 학 연 구 개 발 업	2	3	1	2	3	27	2	8
702 인 문 및 사 회 과 학 연 구 개 발 업	-	-	-	-	-	-	-	-
71 전 문 서 비 스 업	22	304	6	20	10	43	9	45

3. Number of Establishments, Workers by Industrial Groups & Dong

(Sangbong 2-dong ~ Sinnae 2-dong)

Unit : Each, Person

목 2 동 Muk 2-dong		망 우 본 동 Mangubon-dong		망 우 3 동 Mangu 3-dong		신 내 1 동 Sinnae 1-dong		신 내 2 동 Sinnae 2-dong		산업분류 Industrial Classification
사업체수 Estab.	종사자수 Workers	사업체수 Estab.	종사자수 Workers	사업체수 Estab.	종사자수 Workers	사업체수 Estab.	종사자수 Workers	사업체수 Estab.	종사자수 Workers	
-	-	1	1	-	-	1	1	-	-	59
-	-	-	-	-	-	-	-	-	-	591
-	-	1	1	-	-	1	1	-	-	592
-	-	-	-	-	-	-	-	-	-	60
-	-	-	-	-	-	-	-	-	-	602
1	5	1	5	-	-	3	80	2	44	61
1	5	1	5	-	-	1	3	1	5	611
-	-	-	-	-	-	2	77	1	39	612
2	2	4	11	-	-	4	17	2	4	62
2	2	4	11	-	-	4	17	2	4	620
-	-	1	14	-	-	-	-	-	-	63
-	-	-	-	-	-	-	-	-	-	631
-	-	1	14	-	-	-	-	-	-	639
4	30	22	297	2	18	10	69	3	38	K
3	28	12	132	2	18	7	50	3	38	64
2	27	11	131	1	17	6	49	3	38	641
1	1	1	1	1	1	1	1	-	-	649
-	-	4	65	-	-	1	12	-	-	65
-	-	3	59	-	-	1	12	-	-	651
-	-	1	6	-	-	-	-	-	-	653
1	2	6	100	-	-	2	7	-	-	66
1	2	3	31	-	-	2	7	-	-	661
-	-	3	69	-	-	-	-	-	-	662
52	139	96	260	30	49	65	205	48	199	L
49	92	87	220	28	45	64	200	41	164	68
2	4	7	29	1	5	4	8	2	9	681
47	88	80	191	27	40	60	192	39	155	682
3	47	9	40	2	4	1	5	7	35	69
-	-	1	1	-	-	1	5	5	9	691
3	47	6	16	1	2	-	-	2	26	692
-	-	2	23	1	2	-	-	-	-	693
19	52	32	105	4	8	18	67	27	59	M
-	-	2	8	-	-	-	-	2	2	70
-	-	2	8	-	-	-	-	-	-	701
-	-	-	-	-	-	-	-	2	2	702
10	34	16	60	-	-	4	10	8	19	71

3. 산업 소분류 및 동별 사업체수,종사자수

(상봉2동 ~ 신내2동)

단위 : 개, 명

산업분류 Industrial Classification	상 봉 2 동 Sangbong 2-dong		중 화 1 동 Junghwa 1-dong		중 화 2 동 Junghwa 2-dong		목 1 동 Muk 1-dong	
	사업체수 Estab.	종사자수 Workers	사업체수 Estab.	종사자수 Workers	사업체수 Estab.	종사자수 Workers	사업체수 Estab.	종사자수 Workers
711 법 무 관 련 서 비 스 업	7	18	-	-	1	1	-	-
712 회 계 및 세 무 관 련 서 비 스 업	4	24	1	6	2	14	2	17
713 광 고 업	5	15	3	6	3	8	4	17
714 시 장 조 사 및 여 론 조 사 업	-	-	-	-	-	-	-	-
715 회 사 본 부, 지 주 회 사 및 경 영 컨 설 팅 서 비 스 업	6	247	2	8	4	20	3	11
72 건축기술,엔지니어링및기타과학기술서비스업	10	32	7	29	6	16	2	24
721 건축기술,엔지니어링및관련기술서비스업	9	31	4	12	6	16	1	1
729 기 타 과 학 기 술 서 비 스 업	1	1	3	17	-	-	1	23
73 기타전문, 과학및기술서비스업	10	19	5	9	14	106	7	19
731 수 의 업	2	3	-	-	3	62	1	4
732 전 문 디 자 인 업	6	13	-	-	1	3	2	2
733 사 진 촬 영 및 처 리 업	2	3	5	9	9	40	4	13
739 그외기타전문, 과학및기술서비스업	-	-	-	-	1	1	-	-
N 사업시설관리및사업지원서비스업	35	1,281	13	62	25	306	13	56
74 사업시설관리및조경서비스업	4	310	4	15	12	159	4	32
741 사업시설유지관리서비스업	2	305	1	7	3	20	3	29
742 건물·산업설비청소및방제서비스업	2	5	3	8	9	139	1	3
743 조 경 관 리 및 유 지 서 비 스 업	-	-	-	-	-	-	-	-
75 사 업 지 원 서 비 스 업	31	971	9	47	13	147	9	24
751 인 력 공 급 및 고 용 알 선 업	14	820	4	14	6	119	1	1
752 여 행 사 및 기 타 여 행 보 조 서 비 스 업	6	35	1	1	3	10	3	6
753 경 비 , 경 호 및 탐 정 업	-	-	1	2	-	-	-	-
759 기 타 사 업 지 원 서 비 스 업	11	116	3	30	4	18	5	17
O 공공행정,국방및사회보장행정	2	16	2	17	3	91	2	51
84 공공행정, 국방및사회보장행정	2	16	2	17	3	91	2	51
841 입 법 및 일 반 정 부 행 정	1	15	1	16	1	12	1	17
844 사 법 및 공 공 질 서 행 정	1	1	1	1	2	79	1	34
P 교 육 서 비 스 업	35	388	83	607	32	130	64	596
85 교 육 서 비 스 업	35	388	83	607	32	130	64	596
851 초 등 교 육 기 관	1	19	7	174	2	20	3	89
852 중 등 교 육 기 관	-	-	3	226	-	-	4	299
853 고 등 교 육 기 관	-	-	-	-	-	-	-	-
855 일 반 교 습 학 원	10	231	32	101	7	25	24	144
856 기 타 교 육 기 관	23	136	40	105	23	85	33	64
857 교 육 지 원 서 비 스 업	1	2	1	1	-	-	-	-
Q 보건업및사회복지서비스업	55	522	42	354	60	383	61	426
86 보 건 업	39	359	21	143	38	186	34	192
861 병 원	2	179	1	49	-	-	1	49
862 의 원	36	163	20	94	37	184	29	126

3. Number of Establishments, Workers by Industrial Groups & Dong

(Sangbong 2-dong ~ Sinnae 2-dong)

Unit : Each, Person

목 2 동 Muk 2-dong		망 우 본 동 Mangubon-dong		망 우 3 동 Mangu 3-dong		신 내 1 동 Sinnae 1-dong		신 내 2 동 Sinnae 2-dong		산업분류 Industrial Classification
사업체수 Estab.	종사자수 Workers	사업체수 Estab.	종사자수 Workers	사업체수 Estab.	종사자수 Workers	사업체수 Estab.	종사자수 Workers	사업체수 Estab.	종사자수 Workers	
3	3	2	6	-	-	2	3	2	6	711
1	4	7	30	-	-	-	-	2	9	712
3	9	5	15	-	-	-	-	-	-	713
1	2	-	-	-	-	-	-	1	1	714
2	16	2	9	-	-	2	7	3	3	715
5	11	4	13	1	1	5	40	8	21	72
5	11	3	7	1	1	4	15	8	21	721
-	-	1	6	-	-	1	25	-	-	729
4	7	10	24	3	7	9	17	9	17	73
1	2	2	4	-	-	2	4	4	9	731
1	2	3	7	1	4	2	3	1	1	732
1	2	5	13	2	3	5	10	4	7	733
1	1	-	-	-	-	-	-	-	-	739
19	205	35	191	12	112	10	96	18	79	N
6	82	13	69	3	40	2	21	6	57	74
2	9	2	16	-	-	1	20	2	19	741
4	73	11	53	3	40	1	1	4	38	742
-	-	-	-	-	-	-	-	-	-	743
13	123	22	122	9	72	8	75	12	22	75
6	32	8	11	4	57	4	62	4	7	751
3	26	3	12	1	2	-	-	2	3	752
-	-	1	30	-	-	1	9	-	-	753
4	65	10	69	4	13	3	4	6	12	759
3	47	4	99	1	18	2	381	7	1,831	O
3	47	4	99	1	18	2	381	7	1,831	84
1	15	1	17	1	18	1	19	5	1,642	841
2	32	3	82	-	-	1	362	2	189	844
43	361	76	996	38	320	108	492	99	708	P
43	361	76	996	38	320	108	492	99	708	85
3	153	5	149	2	134	4	169	7	387	851
-	-	8	584	2	134	-	-	-	-	852
-	-	-	-	-	-	-	-	-	-	853
15	143	26	147	16	31	51	183	45	225	855
25	65	36	106	18	21	53	140	46	95	856
-	-	1	10	-	-	-	-	1	1	857
43	253	99	1,357	27	203	73	2,095	80	640	Q
24	126	65	959	8	44	28	1,324	36	342	86
-	-	6	525	-	-	1	1,214	1	72	861
24	126	58	430	8	44	25	108	32	132	862

3. 산업 소분류 및 동별 사업체수,종사자수

(상봉2동 ~ 신내2동)

단위 : 개, 명

산업분류 Industrial Classification	상 봉 2 동 Sangbong 2-dong		중 화 1 동 Junghwa 1-dong		중 화 2 동 Junghwa 2-dong		목 1 동 Muk 1-dong	
	사업체수 Estab.	종사자수 Workers	사업체수 Estab.	종사자수 Workers	사업체수 Estab.	종사자수 Workers	사업체수 Estab.	종사자수 Workers
863 공 중 보 건 의 료 업	-	-	-	-	-	-	-	-
869 기 타 보 건 업	1	17	-	-	1	2	4	17
87 사 회 복 지 서 비 스 업	16	163	21	211	22	197	27	234
871 거 주 복 지 시 설 운 영 업	6	69	1	1	3	25	2	14
872 비 거 주 복 지 시 설 운 영 업	10	94	20	210	19	172	25	220
R 예술,스포츠및여가관련서비스업	155	614	15	31	81	198	46	246
90 창작, 예술및여가관련서비스업	1	1	4	14	3	14	3	31
901 창작 및 예술 관련 서비스업	-	-	3	11	1	11	-	-
902 도서관, 사적지및유사여가관련서비스업	1	1	1	3	2	3	3	31
91 스포츠및오락관련서비스업	154	613	11	17	78	184	43	215
911 스포츠 서비스업	67	358	3	6	21	77	16	157
912 유원지및기타오락관련서비스업	87	255	8	11	57	107	27	58
S 협회및단체,수리및기타개인서비스업	203	504	152	314	248	607	167	502
94 협 회 및 단 체	51	141	45	140	42	109	37	95
941 산 업 및 전 문 가 단 체	8	18	2	3	1	9	2	4
942 노 동 조 합	1	5	-	-	-	-	-	-
949 기 타 협 회 및 단 체	42	118	43	137	41	100	35	91
95 수 리 업	53	134	30	52	70	211	22	31
951 기 계 및 장 비 수 리 업	7	13	4	9	8	24	3	3
952 자 동 차 및 모 터 사 이 클 수 리 업	29	100	13	27	33	134	9	13
953 개 인 및 가 정 용 품 수 리 업	17	21	13	16	29	53	10	15
96 기 타 개 인 서 비 스 업	99	229	77	122	136	287	108	376
961 미 용 , 욕 탕 및 유 사 서 비 스 업	70	131	62	96	98	136	75	118
969 그 외 기 타 개 인 서 비 스 업	29	98	15	26	38	151	33	258

3. Number of Establishments, Workers by Industrial Groups & Dong

(Sangbong 2-dong ~ Sinnae 2-dong)

Unit : Each, Person

목 2 동 Muk 2-dong		망 우 본 동 Mangubon-dong		망 우 3 동 Mangu 3-dong		신 내 1 동 Sinnae 1-dong		신 내 2 동 Sinnae 2-dong		산 업 분 류 Industrial Classification
사업체수 Estab.	종사자수 Workers	사업체수 Estab.	종사자수 Workers	사업체수 Estab.	종사자수 Workers	사업체수 Estab.	종사자수 Workers	사업체수 Estab.	종사자수 Workers	
-	-	-	-	-	-	-	-	1	135	863
-	-	1	4	-	-	2	2	2	3	869
19	127	34	398	19	159	45	771	44	298	87
4	27	6	153	6	41	4	207	3	15	871
15	100	28	245	13	118	41	564	41	283	872
40	83	86	328	16	41	47	112	21	59	R
4	14	4	18	2	5	3	9	2	6	90
3	11	1	1	-	-	1	4	-	-	901
1	3	3	17	2	5	2	5	2	6	902
36	69	82	310	14	36	44	103	19	53	91
9	15	23	42	6	23	16	47	12	31	911
27	54	59	268	8	13	28	56	7	22	912
186	413	278	587	117	180	165	388	107	271	S
43	106	59	187	21	53	44	90	17	45	94
2	8	2	14	-	-	-	-	1	1	941
-	-	-	-	-	-	1	1	-	-	942
41	98	57	173	21	53	43	89	16	44	949
53	153	66	98	31	40	29	77	15	21	95
4	31	8	14	4	5	5	24	6	7	951
19	40	28	49	17	22	14	40	3	5	952
30	82	30	35	10	13	10	13	6	9	953
90	154	153	302	65	87	92	221	75	205	96
66	96	107	183	43	48	67	102	56	109	961
24	58	46	119	22	39	25	119	19	96	969

4. 산업 대분류, 종사자규모 및 동별 사업체수, 종사자수

(중랑구 ~ 상봉1동)

단위 : 개, 명

산업분류 Industrial Classification			중랑구 Jungnang-gu		면목본동 Myeonmokbon-dong		면목2동 Myeonmok 2-dong		면목3.8동 Myeonmok 3.8-dong	
			사업체수 Estab.	종사자수 Workers	사업체수 Estab.	종사자수 Workers	사업체수 Estab.	종사자수 Workers	사업체수 Estab.	종사자수 Workers
TT 전	산	업	28,047	99,712	2,516	7,060	2,065	6,127	2,937	7,977
	1 ~ 4		24,232	40,816	2,235	3,806	1,821	3,061	2,689	4,080
	5 ~ 9		2,424	15,291	198	1,242	160	1,014	179	1,114
	10 ~ 19		904	11,470	51	634	62	754	47	586
	20 ~ 49		322	9,137	24	653	15	425	13	342
	50 ~ 99		90	6,377	5	363	3	212	5	390
	100 ~ 299		67	11,070	3	362	4	661	2	307
	300 ~ 499		5	2,013	-	-	-	-	1	408
	500 ~ 999		1	750	-	-	-	-	1	750
	1000명 이상		2	2,788	-	-	-	-	-	-
B. 광		업	3	9	1	4	-	-	-	-
	1 ~ 4		3	9	1	4	-	-	-	-
	5 ~ 9		-	-	-	-	-	-	-	-
	10 ~ 19		-	-	-	-	-	-	-	-
	20 ~ 49		-	-	-	-	-	-	-	-
	50 ~ 99		-	-	-	-	-	-	-	-
	100 ~ 299		-	-	-	-	-	-	-	-
	300 ~ 499		-	-	-	-	-	-	-	-
	500 ~ 999		-	-	-	-	-	-	-	-
	1000명 이상		-	-	-	-	-	-	-	-
C. 제	조	업	3,473	15,729	454	1,920	457	1,801	292	1,172
	1 ~ 4		2,363	5,628	323	776	345	780	211	510
	5 ~ 9		732	4,561	96	595	72	455	59	372
	10 ~ 19		316	3,707	25	292	36	421	19	226
	20 ~ 49		57	1,522	10	257	3	78	3	64
	50 ~ 99		5	311	-	-	1	67	-	-
	100 ~ 299		-	-	-	-	-	-	-	-
	300 ~ 499		-	-	-	-	-	-	-	-
	500 ~ 999		-	-	-	-	-	-	-	-
	1000명 이상		-	-	-	-	-	-	-	-
D. 전기, 가스, 증기 및 수도사업			2	100	-	-	-	-	-	-
	1 ~ 4		-	-	-	-	-	-	-	-
	5 ~ 9		-	-	-	-	-	-	-	-
	10 ~ 19		-	-	-	-	-	-	-	-
	20 ~ 49		1	23	-	-	-	-	-	-
	50 ~ 99		1	77	-	-	-	-	-	-
	100 ~ 299		-	-	-	-	-	-	-	-
	300 ~ 499		-	-	-	-	-	-	-	-
	500 ~ 999		-	-	-	-	-	-	-	-
	1000명 이상		-	-	-	-	-	-	-	-
E. 하수·폐기물처리, 원료재생 및 환경복원업			20	218	1	1	-	-	1	7
	1 ~ 4		11	25	1	1	-	-	-	-
	5 ~ 9		3	18	-	-	-	-	1	7
	10 ~ 19		2	34	-	-	-	-	-	-
	20 ~ 49		4	141	-	-	-	-	-	-
	50 ~ 99		-	-	-	-	-	-	-	-
	100 ~ 299		-	-	-	-	-	-	-	-
	300 ~ 499		-	-	-	-	-	-	-	-
	500 ~ 999		-	-	-	-	-	-	-	-
	1000명 이상		-	-	-	-	-	-	-	-

4. Number of Establishments, Workers by Industrial Sections, Scale of Establishments & Dong

(Jungnang-gu ~ Sangbong 1-dong)

Unit : Each, Person

면 목 4 동 Myeonmok 4-dong		면 목 5 동 Myeonmok 5-dong		면 목 7 동 Myeonmok 7-dong		상 봉 1 동 Sangbong 1-dong		산 업 분 류		
사업체수 Estab.	종사자수 Workers	사업체수 Estab.	종사자수 Workers	사업체수 Estab.	종사자수 Workers	사업체수 Estab.	종사자수 Workers	Industrial Classification		
1,114	3,630	1,031	3,557	1,485	4,227	1,145	6,728	TT 전	산	업
956	1,613	879	1,544	1,267	2,226	921	1,643		1 ~ 4	
104	636	85	520	143	863	124	798		5 ~ 9	
44	522	54	658	66	757	46	586		10 ~ 19	
7	200	8	230	7	163	32	939		20 ~ 49	
1	80	2	139	1	58	13	953		50 ~ 99	
1	106	3	466	1	160	8	1,467		100 ~ 299	
1	473	-	-	-	-	1	342		300 ~ 499	
-	-	-	-	-	-	-	-		500 ~ 999	
-	-	-	-	-	-	-	-		1000 and over	
-	-	-	-	-	-	-	-	B. 광		업
-	-	-	-	-	-	-	-		1 ~ 4	
-	-	-	-	-	-	-	-		5 ~ 9	
-	-	-	-	-	-	-	-		10 ~ 19	
-	-	-	-	-	-	-	-		20 ~ 49	
-	-	-	-	-	-	-	-		50 ~ 99	
-	-	-	-	-	-	-	-		100 ~ 299	
-	-	-	-	-	-	-	-		300 ~ 499	
-	-	-	-	-	-	-	-		500 ~ 999	
-	-	-	-	-	-	-	-		1000 and over	
153	774	238	1,030	213	1,043	84	629	C. 제	조	업
91	257	165	395	118	304	45	107		1 ~ 4	
35	199	41	237	55	309	17	110		5 ~ 9	
26	290	30	343	39	408	13	161		10 ~ 19	
1	28	2	55	1	22	9	251		20 ~ 49	
-	-	-	-	-	-	-	-		50 ~ 99	
-	-	-	-	-	-	-	-		100 ~ 299	
-	-	-	-	-	-	-	-		300 ~ 499	
-	-	-	-	-	-	-	-		500 ~ 999	
-	-	-	-	-	-	-	-		1000 and over	
-	-	-	-	-	-	-	-	D. 전기, 가스, 증기 및 수도사업		
-	-	-	-	-	-	-	-		1 ~ 4	
-	-	-	-	-	-	-	-		5 ~ 9	
-	-	-	-	-	-	-	-		10 ~ 19	
-	-	-	-	-	-	-	-		20 ~ 49	
-	-	-	-	-	-	-	-		50 ~ 99	
-	-	-	-	-	-	-	-		100 ~ 299	
-	-	-	-	-	-	-	-		300 ~ 499	
-	-	-	-	-	-	-	-		500 ~ 999	
-	-	-	-	-	-	-	-		1000 and over	
1	2	3	22	1	6	-	-	E. 하수·폐기물처리, 원료재생 및 환경복원업		
1	2	2	7	-	-	-	-		1 ~ 4	
-	-	-	-	1	6	-	-		5 ~ 9	
-	-	1	15	-	-	-	-		10 ~ 19	
-	-	-	-	-	-	-	-		20 ~ 49	
-	-	-	-	-	-	-	-		50 ~ 99	
-	-	-	-	-	-	-	-		100 ~ 299	
-	-	-	-	-	-	-	-		300 ~ 499	
-	-	-	-	-	-	-	-		500 ~ 999	
-	-	-	-	-	-	-	-		1000 and over	

4. 산업 대분류, 종사자규모 및 동별 사업체수, 종사자수

(중랑구 ~ 상봉1동)

단위 : 개, 명

산 업 분 류 Industrial Classification			중 랑 구 Jungnang-gu		면 목 본 동 Myeonmokbon-dong		면 목 2 동 Myeonmok 2-dong		면 목 3. 8 동 Myeonmok 3.8-dong	
			사업체수 Estab.	종사자수 Workers	사업체수 Estab.	종사자수 Workers	사업체수 Estab.	종사자수 Workers	사업체수 Estab.	종사자수 Workers
F. 건	설	업	927	4,524	75	235	89	299	45	134
	1 ~ 4		744	1,550	68	119	77	162	39	77
	5 ~ 9		113	709	4	24	7	50	4	25
	10 ~ 19		40	515	2	32	2	22	1	11
	20 ~ 49		21	565	-	-	3	65	1	21
	50 ~ 99		3	220	1	60	-	-	-	-
	100 ~ 299		5	623	-	-	-	-	-	-
	300 ~ 499		1	342	-	-	-	-	-	-
	500 ~ 999		-	-	-	-	-	-	-	-
	1000명 이상		-	-	-	-	-	-	-	-
G. 도	매	및 소 매 업	5,789	16,618	578	1,389	429	979	411	902
	1 ~ 4		5,202	9,463	540	907	390	672	385	704
	5 ~ 9		418	2,633	26	158	33	200	22	135
	10 ~ 19		111	1,460	4	57	5	71	3	41
	20 ~ 49		46	1,220	7	191	1	36	1	22
	50 ~ 99		5	386	1	76	-	-	-	-
	100 ~ 299		6	1,028	-	-	-	-	-	-
	300 ~ 499		1	428	-	-	-	-	-	-
	500 ~ 999		-	-	-	-	-	-	-	-
	1000명 이상		-	-	-	-	-	-	-	-
H. 운	수	업	6,255	13,662	352	565	360	980	1,240	1,734
	1 ~ 4		6,120	6,303	345	366	352	366	1,228	1,241
	5 ~ 9		59	376	4	27	3	23	6	35
	10 ~ 19		24	308	2	22	2	33	2	28
	20 ~ 49		15	444	-	-	-	-	1	40
	50 ~ 99		5	332	-	-	-	-	1	83
	100 ~ 299		31	5,426	1	150	3	558	2	307
	300 ~ 499		1	473	-	-	-	-	-	-
	500 ~ 999		-	-	-	-	-	-	-	-
	1000명 이상		-	-	-	-	-	-	-	-
I. 숙	박	및 음 식 점 업	4,172	10,922	396	867	237	491	404	1,078
	1 ~ 4		3,800	7,693	369	687	226	412	361	754
	5 ~ 9		300	1,855	26	166	9	55	34	207
	10 ~ 19		54	668	1	14	2	24	8	93
	20 ~ 49		13	368	-	-	-	-	1	24
	50 ~ 99		5	338	-	-	-	-	-	-
	100 ~ 299		-	-	-	-	-	-	-	-
	300 ~ 499		-	-	-	-	-	-	-	-
	500 ~ 999		-	-	-	-	-	-	-	-
	1000명 이상		-	-	-	-	-	-	-	-
J. 출판,영상,방송통신및정보서비스업			147	1,154	6	26	14	61	6	22
	1 ~ 4		102	208	3	5	11	20	4	6
	5 ~ 9		24	156	3	21	2	14	1	6
	10 ~ 19		11	149	-	-	-	-	1	10
	20 ~ 49		6	182	-	-	1	27	-	-
	50 ~ 99		2	134	-	-	-	-	-	-
	100 ~ 299		2	325	-	-	-	-	-	-
	300 ~ 499		-	-	-	-	-	-	-	-
	500 ~ 999		-	-	-	-	-	-	-	-
	1000명 이상		-	-	-	-	-	-	-	-

4. Number of Establishments, Workers by Industrial Sections, Scale of Establishments & Dong

(Jungnang-gu ~ Sangbong 1-dong)

Unit : Each, Person

면 목 4 동 Myeonmok 4-dong		면 목 5 동 Myeonmok 5-dong		면 목 7 동 Myeonmok 7-dong		상 봉 1 동 Sangbong 1-dong		산 업 분 류		
사업체수 Estab.	종사자수 Workers	사업체수 Estab.	종사자수 Workers	사업체수 Estab.	종사자수 Workers	사업체수 Estab.	종사자수 Workers	Industrial Classification		
49	185	64	159	44	145	36	501	F. 건	설	업
40	102	59	110	37	87	23	65		1 ~ 4	
5	31	3	20	5	34	9	54		5 ~ 9	
4	52	2	29	2	24	3	40		10 ~ 19	
-	-	-	-	-	-	-	-		20 ~ 49	
-	-	-	-	-	-	-	-		50 ~ 99	
-	-	-	-	-	-	-	-		100 ~ 299	
-	-	-	-	-	-	1	342		300 ~ 499	
-	-	-	-	-	-	-	-		500 ~ 999	
-	-	-	-	-	-	-	-		1000 and over	
191	465	241	803	351	799	272	1,001	G. 도	매	및
172	323	212	375	325	598	240	542		1 ~ 4	소
15	94	18	124	22	132	23	151		5 ~ 9	매
4	48	7	95	2	24	4	44		10 ~ 19	업
-	-	3	69	2	45	4	121		20 ~ 49	
-	-	-	-	-	-	-	-		50 ~ 99	
-	-	1	140	-	-	1	143		100 ~ 299	
-	-	-	-	-	-	-	-		300 ~ 499	
-	-	-	-	-	-	-	-		500 ~ 999	
-	-	-	-	-	-	-	-		1000 and over	
237	725	180	691	256	424	270	1,348	H. 운	수	업
234	236	167	179	254	258	259	262		1 ~ 4	
1	5	6	36	1	6	3	20		5 ~ 9	
1	11	3	39	-	-	1	11		10 ~ 19	
-	-	1	22	-	-	1	38		20 ~ 49	
-	-	1	89	-	-	1	53		50 ~ 99	
-	-	2	326	1	160	5	964		100 ~ 299	
1	473	-	-	-	-	-	-		300 ~ 499	
-	-	-	-	-	-	-	-		500 ~ 999	
-	-	-	-	-	-	-	-		1000 and over	
143	292	111	230	224	551	137	660	I. 숙	박	및
137	258	107	209	209	429	109	227		1 ~ 4	음
6	34	4	21	12	76	20	125		5 ~ 9	식
-	-	-	-	2	21	4	57		10 ~ 19	점
-	-	-	-	1	25	1	29		20 ~ 49	업
-	-	-	-	-	-	3	222		50 ~ 99	
-	-	-	-	-	-	-	-		100 ~ 299	
-	-	-	-	-	-	-	-		300 ~ 499	
-	-	-	-	-	-	-	-		500 ~ 999	
-	-	-	-	-	-	-	-		1000 and over	
7	18	2	3	2	5	12	216	J. 출판,영상,방송통신및정보서비스업		
7	18	2	3	2	5	9	18		1 ~ 4	
-	-	-	-	-	-	2	11		5 ~ 9	
-	-	-	-	-	-	-	-		10 ~ 19	
-	-	-	-	-	-	-	-		20 ~ 49	
-	-	-	-	-	-	-	-		50 ~ 99	
-	-	-	-	-	-	1	187		100 ~ 299	
-	-	-	-	-	-	-	-		300 ~ 499	
-	-	-	-	-	-	-	-		500 ~ 999	
-	-	-	-	-	-	-	-		1000 and over	

4. 산업 대분류, 종사자규모 및 동별 사업체수, 종사자수

(중랑구 ~ 상봉1동)

단위 : 개, 명

산업분류 Industrial Classification	중랑구 Jungnang-gu		면목본동 Myeonmokbon-dong		면목2동 Myeonmok 2-dong		면목3.8동 Myeonmok 3.8-dong	
	사업체수 Estab.	종사자수 Workers	사업체수 Estab.	종사자수 Workers	사업체수 Estab.	종사자수 Workers	사업체수 Estab.	종사자수 Workers
K. 금융 및 보험업	147	1,797	14	75	2	14	8	77
1 ~ 4	43	83	9	14	-	-	3	6
5 ~ 9	35	236	-	-	2	14	2	13
10 ~ 19	47	621	5	61	-	-	2	26
20 ~ 49	16	463	-	-	-	-	1	32
50 ~ 99	6	394	-	-	-	-	-	-
100 ~ 299	-	-	-	-	-	-	-	-
300 ~ 499	-	-	-	-	-	-	-	-
500 ~ 999	-	-	-	-	-	-	-	-
1000명 이상	-	-	-	-	-	-	-	-
L. 부동산업 및 임대업	983	2,486	88	131	72	138	73	168
1 ~ 4	869	1,395	87	123	67	99	66	106
5 ~ 9	77	516	1	8	3	16	5	29
10 ~ 19	29	382	-	-	2	23	1	13
20 ~ 49	8	193	-	-	-	-	1	20
50 ~ 99	-	-	-	-	-	-	-	-
100 ~ 299	-	-	-	-	-	-	-	-
300 ~ 499	-	-	-	-	-	-	-	-
500 ~ 999	-	-	-	-	-	-	-	-
1000명 이상	-	-	-	-	-	-	-	-
M. 전문, 과학 및 기술서비스업	331	1,421	24	72	25	76	16	76
1 ~ 4	256	501	20	41	19	32	11	22
5 ~ 9	52	320	3	20	4	24	2	10
10 ~ 19	15	193	1	11	2	20	3	44
20 ~ 49	6	173	-	-	-	-	-	-
50 ~ 99	1	90	-	-	-	-	-	-
100 ~ 299	1	144	-	-	-	-	-	-
300 ~ 499	-	-	-	-	-	-	-	-
500 ~ 999	-	-	-	-	-	-	-	-
1000명 이상	-	-	-	-	-	-	-	-
N. 사업시설관리 및 사업지원서비스업	274	2,830	25	100	10	17	16	58
1 ~ 4	188	408	20	38	10	17	12	28
5 ~ 9	36	237	4	25	-	-	3	18
10 ~ 19	21	279	-	-	-	-	1	12
20 ~ 49	22	595	1	37	-	-	-	-
50 ~ 99	3	234	-	-	-	-	-	-
100 ~ 299	4	1,077	-	-	-	-	-	-
300 ~ 499	-	-	-	-	-	-	-	-
500 ~ 999	-	-	-	-	-	-	-	-
1000명 이상	-	-	-	-	-	-	-	-
O. 공공행정, 국방 및 사회보장행정	43	2,911	3	62	2	66	3	56
1 ~ 4	8	9	1	1	-	-	1	1
5 ~ 9	-	-	-	-	-	-	-	-
10 ~ 19	16	256	-	-	1	17	1	19
20 ~ 49	14	463	2	61	1	49	1	36
50 ~ 99	2	101	-	-	-	-	-	-
100 ~ 299	1	146	-	-	-	-	-	-
300 ~ 499	1	362	-	-	-	-	-	-
500 ~ 999	-	-	-	-	-	-	-	-
1000명 이상	1	1,574	-	-	-	-	-	-

4. Number of Establishments, Workers by Industrial Sections, Scale of Establishments & Dong

(Jungnang-gu ~ Sangbong 1-dong)

Unit : Each, Person

면 목 4 동 Myeonmok 4-dong		면 목 5 동 Myeonmok 5-dong		면 목 7 동 Myeonmok 7-dong		상 봉 1 동 Sangbong 1-dong		산 업 분 류 Industrial Classification
사업체수 Estab.	종사자수 Workers	사업체수 Estab.	종사자수 Workers	사업체수 Estab.	종사자수 Workers	사업체수 Estab.	종사자수 Workers	
3	7	3	23	10	85	13	422	K. 금 용 및 보 험 업
2	2	-	-	3	4	-	-	1 ~ 4
1	5	2	13	3	18	1	7	5 ~ 9
-	-	1	10	3	41	3	31	10 ~ 19
-	-	-	-	1	22	6	172	20 ~ 49
-	-	-	-	-	-	3	212	50 ~ 99
-	-	-	-	-	-	-	-	100 ~ 299
-	-	-	-	-	-	-	-	300 ~ 499
-	-	-	-	-	-	-	-	500 ~ 999
-	-	-	-	-	-	-	-	1000 and over
50	115	21	34	59	141	48	234	L. 부 동 산 업 및 임 대 업
44	59	21	34	54	84	33	63	1 ~ 4
5	38	-	-	2	12	10	76	5 ~ 9
1	18	-	-	3	45	4	65	10 ~ 19
-	-	-	-	-	-	1	30	20 ~ 49
-	-	-	-	-	-	-	-	50 ~ 99
-	-	-	-	-	-	-	-	100 ~ 299
-	-	-	-	-	-	-	-	300 ~ 499
-	-	-	-	-	-	-	-	500 ~ 999
-	-	-	-	-	-	-	-	1000 and over
14	52	8	18	17	57	11	73	M. 전 문, 과 학 및 기 술 서 비 스 업
8	18	8	18	13	22	7	14	1 ~ 4
6	34	-	-	3	20	3	18	5 ~ 9
-	-	-	-	1	15	-	-	10 ~ 19
-	-	-	-	-	-	1	41	20 ~ 49
-	-	-	-	-	-	-	-	50 ~ 99
-	-	-	-	-	-	-	-	100 ~ 299
-	-	-	-	-	-	-	-	300 ~ 499
-	-	-	-	-	-	-	-	500 ~ 999
-	-	-	-	-	-	-	-	1000 and over
7	16	13	76	5	38	18	137	N. 사 업 시 설 관 리 및 사 업 지 원 서 비 스 업
7	16	11	28	2	5	12	28	1 ~ 4
-	-	-	-	1	5	3	22	5 ~ 9
-	-	1	12	2	28	1	12	10 ~ 19
-	-	1	36	-	-	1	22	20 ~ 49
-	-	-	-	-	-	1	53	50 ~ 99
-	-	-	-	-	-	-	-	100 ~ 299
-	-	-	-	-	-	-	-	300 ~ 499
-	-	-	-	-	-	-	-	500 ~ 999
-	-	-	-	-	-	-	-	1000 and over
4	72	2	67	2	17	1	20	O. 공 공 행 정, 국 방 및 사 회 보 장 행 정
1	1	-	-	1	1	-	-	1 ~ 4
-	-	-	-	-	-	-	-	5 ~ 9
1	17	1	17	1	16	-	-	10 ~ 19
2	54	-	-	-	-	1	20	20 ~ 49
-	-	1	50	-	-	-	-	50 ~ 99
-	-	-	-	-	-	-	-	100 ~ 299
-	-	-	-	-	-	-	-	300 ~ 499
-	-	-	-	-	-	-	-	500 ~ 999
-	-	-	-	-	-	-	-	1000 and over

4. 산업 대분류, 종사자규모 및 동별 사업체수, 종사자수

(중랑구 ~ 상봉1동)

단위 : 개, 명

산업분류 Industrial Classification	중랑구 Jungnang-gu		면목본동 Myeonmokbon-dong		면목2동 Myeonmok 2-dong		면목3.8동 Myeonmok 3.8-dong	
	사업체수 Estab.	종사자수 Workers	사업체수 Estab.	종사자수 Workers	사업체수 Estab.	종사자수 Workers	사업체수 Estab.	종사자수 Workers
P. 교육서비스업	926	7,838	72	415	62	300	68	1,224
1 ~ 4	701	1,212	61	108	49	78	54	102
5 ~ 9	103	676	5	31	10	61	8	55
10 ~ 19	43	582	1	10	1	16	1	10
20 ~ 49	31	947	3	76	-	-	-	-
50 ~ 99	42	3,067	1	83	2	145	4	307
100 ~ 299	5	604	1	107	-	-	-	-
300 ~ 499	-	-	-	-	-	-	-	-
500 ~ 999	1	750	-	-	-	-	1	750
1000명 이상	-	-	-	-	-	-	-	-
Q. 보건업및사회복지서비스업	866	8,879	76	521	49	426	52	685
1 ~ 4	422	1,278	48	144	28	83	27	84
5 ~ 9	275	1,756	17	110	10	66	21	135
10 ~ 19	118	1,549	9	123	6	66	2	29
20 ~ 49	33	977	-	-	4	108	1	29
50 ~ 99	8	520	2	144	-	-	-	-
100 ~ 299	8	1,177	-	-	1	103	-	-
300 ~ 499	1	408	-	-	-	-	1	408
500 ~ 999	-	-	-	-	-	-	-	-
1000명 이상	1	1,214	-	-	-	-	-	-
R. 예술,스포츠및여가관련서비스업	830	2,452	62	131	46	85	95	182
1 ~ 4	749	1,256	58	98	44	69	91	159
5 ~ 9	58	368	3	21	2	16	4	23
10 ~ 19	14	174	1	12	-	-	-	-
20 ~ 49	5	178	-	-	-	-	-	-
50 ~ 99	2	173	-	-	-	-	-	-
100 ~ 299	2	303	-	-	-	-	-	-
300 ~ 499	-	-	-	-	-	-	-	-
500 ~ 999	-	-	-	-	-	-	-	-
1000명 이상	-	-	-	-	-	-	-	-
S. 협회및단체,수리및기타개인서비스업	2,859	6,162	289	546	211	394	207	402
1 ~ 4	2,651	3,795	281	374	203	271	196	280
5 ~ 9	139	874	6	36	3	20	7	44
10 ~ 19	43	593	-	-	3	41	2	24
20 ~ 49	24	683	1	31	2	62	2	54
50 ~ 99	-	-	-	-	-	-	-	-
100 ~ 299	2	217	1	105	-	-	-	-
300 ~ 499	-	-	-	-	-	-	-	-
500 ~ 999	-	-	-	-	-	-	-	-
1000명 이상	-	-	-	-	-	-	-	-

4. Number of Establishments, Workers by Industrial Sections, Scale of Establishments & Dong

(Jungnang-gu ~ Sangbong 1-dong)

Unit : Each, Person

면 목 4 동 Myeonmok 4-dong		면 목 5 동 Myeonmok 5-dong		면 목 7 동 Myeonmok 7-dong		상 봉 1 동 Sangbong 1-dong		산 업 분 류 Industrial Classification
사업체수 Estab.	종사자수 Workers	사업체수 Estab.	종사자수 Workers	사업체수 Estab.	종사자수 Workers	사업체수 Estab.	종사자수 Workers	
60	365	5	24	32	157	49	755	P. 교 육 서 비 스 업
45	70	3	4	24	42	37	64	1 ~ 4
11	69	1	9	4	26	2	15	5 ~ 9
1	10	1	11	3	31	1	14	10 ~ 19
1	30	-	-	-	-	3	76	20 ~ 49
1	80	-	-	1	58	5	413	50 ~ 99
1	106	-	-	-	-	1	173	100 ~ 299
-	-	-	-	-	-	-	-	300 ~ 499
-	-	-	-	-	-	-	-	500 ~ 999
-	-	-	-	-	-	-	-	1000 and over
31	212	15	158	54	294	49	350	Q. 보 건 업 및 사 회 복 지 서 비 스 업
15	46	5	16	26	80	20	60	1 ~ 4
10	67	3	21	23	151	20	116	5 ~ 9
4	51	6	73	5	63	6	78	10 ~ 19
2	48	1	48	-	-	3	96	20 ~ 49
-	-	-	-	-	-	-	-	50 ~ 99
-	-	-	-	-	-	-	-	100 ~ 299
-	-	-	-	-	-	-	-	300 ~ 499
-	-	-	-	-	-	-	-	500 ~ 999
-	-	-	-	-	-	-	-	1000 and over
30	117	22	41	45	118	23	66	R. 예 술, 스포츠 및 여가 관련 서비스업
24	34	19	26	41	72	18	24	1 ~ 4
4	28	3	15	3	18	3	19	5 ~ 9
1	15	-	-	-	-	2	23	10 ~ 19
1	40	-	-	1	28	-	-	20 ~ 49
-	-	-	-	-	-	-	-	50 ~ 99
-	-	-	-	-	-	-	-	100 ~ 299
-	-	-	-	-	-	-	-	300 ~ 499
-	-	-	-	-	-	-	-	500 ~ 999
-	-	-	-	-	-	-	-	1000 and over
134	213	103	178	170	347	122	316	S. 협회 및 단체, 수리 및 기타 개인 서비스업
128	171	98	140	158	235	109	169	1 ~ 4
5	32	4	24	8	50	8	54	5 ~ 9
1	10	1	14	3	41	4	50	10 ~ 19
-	-	-	-	1	21	1	43	20 ~ 49
-	-	-	-	-	-	-	-	50 ~ 99
-	-	-	-	-	-	-	-	100 ~ 299
-	-	-	-	-	-	-	-	300 ~ 499
-	-	-	-	-	-	-	-	500 ~ 999
-	-	-	-	-	-	-	-	1000 and over

4. 산업 대분류, 종사자규모 및 동별 사업체수, 종사자수

(상봉2동 ~ 신내2동)

단위 : 개, 명

산업분류 Industrial Classification		상봉 2 동 Sangbong 2-dong		중화 1 동 Junghwa 1-dong		중화 2 동 Junghwa 2-dong		목 1 동 Muk 1-dong	
		사업체수 Estab.	종사자수 Workers	사업체수 Estab.	종사자수 Workers	사업체수 Estab.	종사자수 Workers	사업체수 Estab.	종사자수 Workers
TT 전	산 업	2,147	10,529	1,108	3,820	2,262	7,197	1,536	5,806
	1 ~ 4	1,743	3,460	934	1,685	1,975	3,473	1,296	2,098
	5 ~ 9	245	1,571	120	774	182	1,130	147	942
	10 ~ 19	104	1,327	34	435	69	905	50	643
	20 ~ 49	36	1,029	12	338	25	703	28	788
	50 ~ 99	8	569	7	450	7	530	11	822
	100 ~ 299	10	2,145	1	138	4	456	4	513
	300 ~ 499	1	428	-	-	-	-	-	-
	500 ~ 999	-	-	-	-	-	-	-	-
	1000명 이상	-	-	-	-	-	-	-	-
B. 광	업	-	-	-	-	-	-	-	-
	1 ~ 4	-	-	-	-	-	-	-	-
	5 ~ 9	-	-	-	-	-	-	-	-
	10 ~ 19	-	-	-	-	-	-	-	-
	20 ~ 49	-	-	-	-	-	-	-	-
	50 ~ 99	-	-	-	-	-	-	-	-
	100 ~ 299	-	-	-	-	-	-	-	-
	300 ~ 499	-	-	-	-	-	-	-	-
	500 ~ 999	-	-	-	-	-	-	-	-
	1000명 이상	-	-	-	-	-	-	-	-
C. 제	조 업	259	1,318	114	637	282	1,111	63	363
	1 ~ 4	155	392	64	168	217	503	44	90
	5 ~ 9	70	456	37	245	46	281	12	80
	10 ~ 19	30	369	11	141	15	178	4	41
	20 ~ 49	4	101	1	33	3	69	1	38
	50 ~ 99	-	-	1	50	1	80	2	114
	100 ~ 299	-	-	-	-	-	-	-	-
	300 ~ 499	-	-	-	-	-	-	-	-
	500 ~ 999	-	-	-	-	-	-	-	-
	1000명 이상	-	-	-	-	-	-	-	-
D. 전기, 가스, 증기 및 수도사업		-	-	1	23	-	-	1	77
	1 ~ 4	-	-	-	-	-	-	-	-
	5 ~ 9	-	-	-	-	-	-	-	-
	10 ~ 19	-	-	-	-	-	-	-	-
	20 ~ 49	-	-	1	23	-	-	-	-
	50 ~ 99	-	-	-	-	-	-	1	77
	100 ~ 299	-	-	-	-	-	-	-	-
	300 ~ 499	-	-	-	-	-	-	-	-
	500 ~ 999	-	-	-	-	-	-	-	-
	1000명 이상	-	-	-	-	-	-	-	-
E. 하수·폐기물처리, 원료재생 및 환경복원업		1	3	2	6	4	28	-	-
	1 ~ 4	1	3	2	6	2	4	-	-
	5 ~ 9	-	-	-	-	1	5	-	-
	10 ~ 19	-	-	-	-	1	19	-	-
	20 ~ 49	-	-	-	-	-	-	-	-
	50 ~ 99	-	-	-	-	-	-	-	-
	100 ~ 299	-	-	-	-	-	-	-	-
	300 ~ 499	-	-	-	-	-	-	-	-
	500 ~ 999	-	-	-	-	-	-	-	-
	1000명 이상	-	-	-	-	-	-	-	-

4. Number of Establishments, Workers by Industrial Sections, Scale of Establishments & Dong

(Sangbong 2-dong ~ Sinnae 2-dong)

Unit : Each, Person

목 2 동 Muk 2-dong		망 우 본 동 Mangubon-dong		망 우 3 동 Mangu 3-dong		신 내 1 동 Sinnae 1-dong		신 내 2 동 Sinnae 2-dong		산업분류 Industrial Classification
사업체수 Estab.	종사자수 Workers	사업체수 Estab.	종사자수 Workers	사업체수 Estab.	종사자수 Workers	사업체수 Estab.	종사자수 Workers	사업체수 Estab.	종사자수 Workers	
1,823	4,697	2,940	11,139	1,082	3,486	1,723	8,358	1,133	5,374	TT
1,615	2,558	2,491	4,154	941	1,519	1,475	2,330	994	1,566	1 ~ 4
154	984	262	1,656	86	554	151	969	84	524	5 ~ 9
33	447	120	1,557	39	483	51	704	34	472	10 ~ 19
18	506	43	1,232	11	363	33	930	10	296	20 ~ 49
3	202	13	841	3	227	2	125	6	416	50 ~ 99
-	-	11	1,699	2	340	9	1,724	4	526	100 ~ 299
-	-	-	-	-	-	1	362	-	-	300 ~ 499
-	-	-	-	-	-	-	-	-	-	500 ~ 999
-	-	-	-	-	-	1	1,214	1	1,574	1000 and over
2	5	-	-	-	-	-	-	-	-	B
2	5	-	-	-	-	-	-	-	-	1 ~ 4
-	-	-	-	-	-	-	-	-	-	5 ~ 9
-	-	-	-	-	-	-	-	-	-	10 ~ 19
-	-	-	-	-	-	-	-	-	-	20 ~ 49
-	-	-	-	-	-	-	-	-	-	50 ~ 99
-	-	-	-	-	-	-	-	-	-	100 ~ 299
-	-	-	-	-	-	-	-	-	-	300 ~ 499
-	-	-	-	-	-	-	-	-	-	500 ~ 999
-	-	-	-	-	-	-	-	-	-	1000 and over
162	720	361	1,712	239	1,190	89	283	13	26	C
105	240	235	544	161	389	72	152	12	21	1 ~ 4
47	305	82	518	49	311	13	83	1	5	5 ~ 9
7	92	36	453	21	244	4	48	-	-	10 ~ 19
3	83	8	197	8	246	-	-	-	-	20 ~ 49
-	-	-	-	-	-	-	-	-	-	50 ~ 99
-	-	-	-	-	-	-	-	-	-	100 ~ 299
-	-	-	-	-	-	-	-	-	-	300 ~ 499
-	-	-	-	-	-	-	-	-	-	500 ~ 999
-	-	-	-	-	-	-	-	-	-	1000 and over
-	-	-	-	-	-	-	-	-	-	D
-	-	-	-	-	-	-	-	-	-	1 ~ 4
-	-	-	-	-	-	-	-	-	-	5 ~ 9
-	-	-	-	-	-	-	-	-	-	10 ~ 19
-	-	-	-	-	-	-	-	-	-	20 ~ 49
-	-	-	-	-	-	-	-	-	-	50 ~ 99
-	-	-	-	-	-	-	-	-	-	100 ~ 299
-	-	-	-	-	-	-	-	-	-	300 ~ 499
-	-	-	-	-	-	-	-	-	-	500 ~ 999
-	-	-	-	-	-	-	-	-	-	1000 and over
-	-	3	70	-	-	3	73	-	-	E
-	-	1	1	-	-	1	1	-	-	1 ~ 4
-	-	-	-	-	-	-	-	-	-	5 ~ 9
-	-	-	-	-	-	-	-	-	-	10 ~ 19
-	-	2	69	-	-	2	72	-	-	20 ~ 49
-	-	-	-	-	-	-	-	-	-	50 ~ 99
-	-	-	-	-	-	-	-	-	-	100 ~ 299
-	-	-	-	-	-	-	-	-	-	300 ~ 499
-	-	-	-	-	-	-	-	-	-	500 ~ 999
-	-	-	-	-	-	-	-	-	-	1000 and over

4. 산업 대분류, 종사자규모 및 동별 사업체수, 종사자수

(상봉2동 ~ 신내2동)

단위 : 개, 명

산업분류 Industrial Classification		상봉 2 동 Sangbong 2-dong		중화 1 동 Junghwa 1-dong		중화 2 동 Junghwa 2-dong		목 1 동 Muk 1-dong	
		사업체수 Estab.	종사자수 Workers	사업체수 Estab.	종사자수 Workers	사업체수 Estab.	종사자수 Workers	사업체수 Estab.	종사자수 Workers
F. 건	설	66	303	47	197	80	382	47	739
	1 ~ 4	47	98	39	109	61	128	28	62
	5 ~ 9	10	58	5	30	11	67	7	40
	10 ~ 19	7	88	2	21	5	61	4	55
	20 ~ 49	2	59	1	37	2	48	4	99
	50 ~ 99	-	-	-	-	1	78	1	82
	100 ~ 299	-	-	-	-	-	-	3	401
	300 ~ 499	-	-	-	-	-	-	-	-
	500 ~ 999	-	-	-	-	-	-	-	-
	1000명 이상	-	-	-	-	-	-	-	-
G. 도	매 및 소	459	2,273	209	667	541	1,301	328	1,200
	1 ~ 4	392	806	183	362	498	893	270	495
	5 ~ 9	45	278	18	121	29	175	37	231
	10 ~ 19	15	180	4	54	10	133	13	176
	20 ~ 49	3	90	3	69	4	100	7	201
	50 ~ 99	1	93	1	61	-	-	1	97
	100 ~ 299	2	398	-	-	-	-	-	-
	300 ~ 499	1	428	-	-	-	-	-	-
	500 ~ 999	-	-	-	-	-	-	-	-
	1000명 이상	-	-	-	-	-	-	-	-
H. 운	수	167	495	250	285	343	990	367	390
	1 ~ 4	157	180	246	250	329	351	364	370
	5 ~ 9	6	44	2	13	5	34	2	10
	10 ~ 19	2	28	2	22	3	42	1	10
	20 ~ 49	1	26	-	-	-	-	-	-
	50 ~ 99	-	-	-	-	2	107	-	-
	100 ~ 299	1	217	-	-	4	456	-	-
	300 ~ 499	-	-	-	-	-	-	-	-
	500 ~ 999	-	-	-	-	-	-	-	-
	1000명 이상	-	-	-	-	-	-	-	-
I. 숙	박 및 음	548	1,696	102	255	429	1,078	242	694
	1 ~ 4	484	1,062	92	194	394	775	213	450
	5 ~ 9	45	286	10	61	29	176	25	159
	10 ~ 19	13	153	-	-	4	57	2	24
	20 ~ 49	5	130	-	-	2	70	2	61
	50 ~ 99	1	65	-	-	-	-	-	-
	100 ~ 299	-	-	-	-	-	-	-	-
	300 ~ 499	-	-	-	-	-	-	-	-
	500 ~ 999	-	-	-	-	-	-	-	-
	1000명 이상	-	-	-	-	-	-	-	-
J. 출판, 영상, 방송통신 및 정보서비스업		26	179	6	154	11	119	14	66
	1 ~ 4	19	38	4	11	8	18	8	17
	5 ~ 9	1	8	1	5	1	6	5	35
	10 ~ 19	3	44	-	-	1	11	1	14
	20 ~ 49	3	89	-	-	-	-	-	-
	50 ~ 99	-	-	-	-	1	84	-	-
	100 ~ 299	-	-	1	138	-	-	-	-
	300 ~ 499	-	-	-	-	-	-	-	-
	500 ~ 999	-	-	-	-	-	-	-	-
	1000명 이상	-	-	-	-	-	-	-	-

4. Number of Establishments, Workers by Industrial Sections, Scale of Establishments & Dong

(Sangbong 2-dong ~ Sinnae 2-dong)

Unit : Each, Person

목 2 동 Muk 2-dong		망 우 본 동 Mangubon-dong		망 우 3 동 Mangu 3-dong		신 내 1 동 Sinnae 1-dong		신 내 2 동 Sinnae 2-dong		산업분류 Industrial Classification
사업체수 Estab.	종사자수 Workers	사업체수 Estab.	종사자수 Workers	사업체수 Estab.	종사자수 Workers	사업체수 Estab.	종사자수 Workers	사업체수 Estab.	종사자수 Workers	
67	270	104	469	47	145	52	333	15	28	F
48	93	88	164	39	86	37	65	14	23	1 ~ 4
16	102	9	55	7	47	10	67	1	5	5 ~ 9
1	16	3	36	1	12	1	16	-	-	10 ~ 19
2	59	3	101	-	-	3	76	-	-	20 ~ 49
-	-	-	-	-	-	-	-	-	-	50 ~ 99
-	-	1	113	-	-	1	109	-	-	100 ~ 299
-	-	-	-	-	-	-	-	-	-	300 ~ 499
-	-	-	-	-	-	-	-	-	-	500 ~ 999
-	-	-	-	-	-	-	-	-	-	1000 and over
365	946	712	2,004	190	390	291	939	221	560	G
323	608	642	1,072	179	294	239	447	212	365	1 ~ 4
33	214	46	294	7	45	38	247	6	34	5 ~ 9
8	104	16	207	4	51	10	149	2	26	10 ~ 19
1	20	6	160	-	-	4	96	-	-	20 ~ 49
-	-	1	59	-	-	-	-	-	-	50 ~ 99
-	-	1	212	-	-	-	-	1	135	100 ~ 299
-	-	-	-	-	-	-	-	-	-	300 ~ 499
-	-	-	-	-	-	-	-	-	-	500 ~ 999
-	-	-	-	-	-	-	-	-	-	1000 and over
572	585	531	1,450	236	582	552	2,024	342	394	H
570	571	509	548	234	242	534	543	338	340	1 ~ 4
2	14	13	78	-	-	3	18	2	13	5 ~ 9
-	-	1	12	-	-	3	36	1	14	10 ~ 19
-	-	4	99	-	-	6	192	1	27	20 ~ 49
-	-	-	-	-	-	-	-	-	-	50 ~ 99
-	-	4	713	2	340	6	1,235	-	-	100 ~ 299
-	-	-	-	-	-	-	-	-	-	300 ~ 499
-	-	-	-	-	-	-	-	-	-	500 ~ 999
-	-	-	-	-	-	-	-	-	-	1000 and over
239	540	487	1,155	122	224	227	684	124	427	I
230	484	452	872	117	195	195	434	105	251	1 ~ 4
8	46	27	167	5	29	24	147	16	100	5 ~ 9
1	10	7	87	-	-	8	103	2	25	10 ~ 19
-	-	1	29	-	-	-	-	-	-	20 ~ 49
-	-	-	-	-	-	-	-	1	51	50 ~ 99
-	-	-	-	-	-	-	-	-	-	100 ~ 299
-	-	-	-	-	-	-	-	-	-	300 ~ 499
-	-	-	-	-	-	-	-	-	-	500 ~ 999
-	-	-	-	-	-	-	-	-	-	1000 and over
7	48	14	59	1	6	11	117	8	55	J
3	5	9	17	-	-	7	16	6	11	1 ~ 4
2	12	3	18	1	6	1	9	1	5	5 ~ 9
2	31	2	24	-	-	1	15	-	-	10 ~ 19
-	-	-	-	-	-	1	27	1	39	20 ~ 49
-	-	-	-	-	-	1	50	-	-	50 ~ 99
-	-	-	-	-	-	-	-	-	-	100 ~ 299
-	-	-	-	-	-	-	-	-	-	300 ~ 499
-	-	-	-	-	-	-	-	-	-	500 ~ 999
-	-	-	-	-	-	-	-	-	-	1000 and over

4. 산업 대분류, 종사자규모 및 동별 사업체수, 종사자수

(상봉2동 ~ 신내2동)

단위 : 개, 명

산업분류 Industrial Classification	상 봉 2 동 Sangbong 2-dong		중 화 1 동 Junghwa 1-dong		중 화 2 동 Junghwa 2-dong		목 1 동 Muk 1-dong	
	사업체수 Estab.	종사자수 Workers	사업체수 Estab.	종사자수 Workers	사업체수 Estab.	종사자수 Workers	사업체수 Estab.	종사자수 Workers
K. 금 용 및 보 험 업	23	392	4	28	16	133	10	89
1 ~ 4	7	17	1	1	4	6	3	9
5 ~ 9	3	17	2	13	7	51	2	15
10 ~ 19	6	71	1	14	5	76	5	65
20 ~ 49	5	155	-	-	-	-	-	-
50 ~ 99	2	132	-	-	-	-	-	-
100 ~ 299	-	-	-	-	-	-	-	-
300 ~ 499	-	-	-	-	-	-	-	-
500 ~ 999	-	-	-	-	-	-	-	-
1000명 이상	-	-	-	-	-	-	-	-
L. 부 동 산 업 및 임 대 업	69	187	47	123	74	148	91	215
1 ~ 4	58	102	42	86	70	126	83	129
5 ~ 9	8	48	4	26	4	22	5	38
10 ~ 19	3	37	1	11	-	-	2	25
20 ~ 49	-	-	-	-	-	-	1	23
50 ~ 99	-	-	-	-	-	-	-	-
100 ~ 299	-	-	-	-	-	-	-	-
300 ~ 499	-	-	-	-	-	-	-	-
500 ~ 999	-	-	-	-	-	-	-	-
1000명 이상	-	-	-	-	-	-	-	-
M. 전 문, 과 학 및 기 술 서 비 스 업	44	358	19	60	33	192	20	96
1 ~ 4	34	60	16	36	25	53	13	27
5 ~ 9	6	38	2	11	2	14	4	23
10 ~ 19	2	26	1	13	3	41	2	23
20 ~ 49	-	-	-	-	3	84	1	23
50 ~ 99	1	90	-	-	-	-	-	-
100 ~ 299	1	144	-	-	-	-	-	-
300 ~ 499	-	-	-	-	-	-	-	-
500 ~ 999	-	-	-	-	-	-	-	-
1000명 이상	-	-	-	-	-	-	-	-
N. 사 업 사 설 관 리 및 사 업 지 원 서 비 스 업	35	1,281	13	62	25	306	13	56
1 ~ 4	19	43	8	15	14	31	9	22
5 ~ 9	6	41	4	25	5	35	3	17
10 ~ 19	3	44	-	-	3	36	1	17
20 ~ 49	3	76	1	22	1	23	-	-
50 ~ 99	-	-	-	-	2	181	-	-
100 ~ 299	4	1,077	-	-	-	-	-	-
300 ~ 499	-	-	-	-	-	-	-	-
500 ~ 999	-	-	-	-	-	-	-	-
1000명 이상	-	-	-	-	-	-	-	-
O. 공 공 행 정, 국 방 및 사 회 보 장 행 정	2	16	2	17	3	91	2	51
1 ~ 4	1	1	1	1	-	-	-	-
5 ~ 9	-	-	-	-	-	-	-	-
10 ~ 19	1	15	1	16	1	12	1	17
20 ~ 49	-	-	-	-	2	79	1	34
50 ~ 99	-	-	-	-	-	-	-	-
100 ~ 299	-	-	-	-	-	-	-	-
300 ~ 499	-	-	-	-	-	-	-	-
500 ~ 999	-	-	-	-	-	-	-	-
1000명 이상	-	-	-	-	-	-	-	-

4. Number of Establishments, Workers by Industrial Sections, Scale of Establishments & Dong

(Sangbong 2-dong ~ Sinnae 2-dong)

Unit : Each, Person

목 2 동 Muk 2-dong		망 우 본 동 Mangubon-dong		망 우 3 동 Mangu 3-dong		신 내 1 동 Sinnae 1-dong		신 내 2 동 Sinnae 2-dong		산업분류 Industrial Classification
사업체수 Estab.	종사자수 Workers	사업체수 Estab.	종사자수 Workers	사업체수 Estab.	종사자수 Workers	사업체수 Estab.	종사자수 Workers	사업체수 Estab.	종사자수 Workers	
4	30	22	297	2	18	10	69	3	38	K
2	3	4	11	1	1	4	9	-	-	1 ~ 4
-	-	6	41	-	-	3	20	1	9	5 ~ 9
2	27	8	113	1	17	3	40	2	29	10 ~ 19
-	-	3	82	-	-	-	-	-	-	20 ~ 49
-	-	1	50	-	-	-	-	-	-	50 ~ 99
-	-	-	-	-	-	-	-	-	-	100 ~ 299
-	-	-	-	-	-	-	-	-	-	300 ~ 499
-	-	-	-	-	-	-	-	-	-	500 ~ 999
-	-	-	-	-	-	-	-	-	-	1000 and over
52	139	96	260	30	49	65	205	48	199	L
47	76	79	123	28	36	52	86	38	63	1 ~ 4
3	19	14	93	2	13	9	64	2	14	5 ~ 9
1	15	2	23	-	-	3	31	6	76	10 ~ 19
1	29	1	21	-	-	1	24	2	46	20 ~ 49
-	-	-	-	-	-	-	-	-	-	50 ~ 99
-	-	-	-	-	-	-	-	-	-	100 ~ 299
-	-	-	-	-	-	-	-	-	-	300 ~ 499
-	-	-	-	-	-	-	-	-	-	500 ~ 999
-	-	-	-	-	-	-	-	-	-	1000 and over
19	52	32	105	4	8	18	67	27	59	M
16	29	24	59	4	8	15	27	23	35	1 ~ 4
3	23	8	46	-	-	2	15	4	24	5 ~ 9
-	-	-	-	-	-	-	-	-	-	10 ~ 19
-	-	-	-	-	-	1	25	-	-	20 ~ 49
-	-	-	-	-	-	-	-	-	-	50 ~ 99
-	-	-	-	-	-	-	-	-	-	100 ~ 299
-	-	-	-	-	-	-	-	-	-	300 ~ 499
-	-	-	-	-	-	-	-	-	-	500 ~ 999
-	-	-	-	-	-	-	-	-	-	1000 and over
19	205	35	191	12	112	10	96	18	79	N
11	24	26	58	9	25	5	6	13	24	1 ~ 4
1	5	3	21	-	-	1	9	2	14	5 ~ 9
1	15	3	41	1	11	1	10	3	41	10 ~ 19
6	161	3	71	2	76	3	71	-	-	20 ~ 49
-	-	-	-	-	-	-	-	-	-	50 ~ 99
-	-	-	-	-	-	-	-	-	-	100 ~ 299
-	-	-	-	-	-	-	-	-	-	300 ~ 499
-	-	-	-	-	-	-	-	-	-	500 ~ 999
-	-	-	-	-	-	-	-	-	-	1000 and over
3	47	4	99	1	18	2	381	7	1,831	O
1	2	1	1	-	-	-	-	-	-	1 ~ 4
-	-	-	-	-	-	-	-	-	-	5 ~ 9
1	15	1	17	1	18	1	19	3	41	10 ~ 19
1	30	1	30	-	-	-	-	2	70	20 ~ 49
-	-	1	51	-	-	-	-	-	-	50 ~ 99
-	-	-	-	-	-	-	-	1	146	100 ~ 299
-	-	-	-	-	-	1	362	-	-	300 ~ 499
-	-	-	-	-	-	-	-	-	-	500 ~ 999
-	-	-	-	-	-	-	-	1	1,574	1000 and over

4. 산업 대분류, 종사자규모 및 동별 사업체수, 종사자수

(상봉2동 ~ 신내2동)

단위 : 개, 명

산업분류 Industrial Classification	상 봉 2 동 Sangbong 2-dong		중 화 1 동 Junghwa 1-dong		중 화 2 동 Junghwa 2-dong		목 1 동 Muk 1-dong	
	사업체수 Estab.	종사자수 Workers	사업체수 Estab.	종사자수 Workers	사업체수 Estab.	종사자수 Workers	사업체수 Estab.	종사자수 Workers
P. 교육 서비스업	35	388	83	607	32	130	64	596
1 ~ 4	22	38	62	127	24	51	45	74
5 ~ 9	2	14	11	70	5	32	10	74
10 ~ 19	4	71	4	50	2	23	1	19
20 ~ 49	6	210	1	21	1	24	3	74
50 ~ 99	1	55	5	339	-	-	5	355
100 ~ 299	-	-	-	-	-	-	-	-
300 ~ 499	-	-	-	-	-	-	-	-
500 ~ 999	-	-	-	-	-	-	-	-
1000명 이상	-	-	-	-	-	-	-	-
Q. 보건업및사회복지서비스업	55	522	42	354	60	383	61	426
1 ~ 4	28	83	17	54	33	101	28	81
5 ~ 9	14	93	16	102	17	110	22	138
10 ~ 19	9	124	5	65	7	88	7	79
20 ~ 49	2	43	4	133	3	84	4	128
50 ~ 99	1	58	-	-	-	-	-	-
100 ~ 299	1	121	-	-	-	-	-	-
300 ~ 499	-	-	-	-	-	-	-	-
500 ~ 999	-	-	-	-	-	-	-	-
1000명 이상	-	-	-	-	-	-	-	-
R. 예술,스포츠및여가관련서비스업	155	614	15	31	81	198	46	246
1 ~ 4	142	262	14	23	75	121	37	61
5 ~ 9	8	50	1	8	3	20	5	34
10 ~ 19	3	38	-	-	2	21	2	27
20 ~ 49	-	-	-	-	1	36	1	27
50 ~ 99	1	76	-	-	-	-	1	97
100 ~ 299	1	188	-	-	-	-	-	-
300 ~ 499	-	-	-	-	-	-	-	-
500 ~ 999	-	-	-	-	-	-	-	-
1000명 이상	-	-	-	-	-	-	-	-
S. 협회및단체,수리및기타개인서비스업	203	504	152	314	248	607	167	502
1 ~ 4	177	275	143	242	221	312	151	211
5 ~ 9	21	140	7	44	17	102	8	48
10 ~ 19	3	39	2	28	7	107	4	51
20 ~ 49	2	50	-	-	3	86	3	80
50 ~ 99	-	-	-	-	-	-	-	-
100 ~ 299	-	-	-	-	-	-	1	112
300 ~ 499	-	-	-	-	-	-	-	-
500 ~ 999	-	-	-	-	-	-	-	-
1000명 이상	-	-	-	-	-	-	-	-

4. Number of Establishments, Workers by Industrial Sections, Scale of Establishments & Dong

(Sangbong 2-dong ~ Sinnae 2-dong)

Unit : Each, Person

목 2 동 Muk 2-dong		망 우 본 동 Mangubon-dong		망 우 3 동 Mangu 3-dong		신 내 1 동 Sinnae 1-dong		신 내 2 동 Sinnae 2-dong		산업분류 Industrial Classification
사업체수 Estab.	종사자수 Workers	사업체수 Estab.	종사자수 Workers	사업체수 Estab.	종사자수 Workers	사업체수 Estab.	종사자수 Workers	사업체수 Estab.	종사자수 Workers	
43	361	76	996	38	320	108	492	99	708	P
31	51	49	86	32	41	88	148	75	128	1 ~ 4
6	40	5	31	2	11	10	61	11	77	5 ~ 9
2	25	10	125	-	-	4	58	7	109	10 ~ 19
1	43	4	145	1	41	5	150	2	57	20 ~ 49
3	202	7	501	3	227	1	75	3	227	50 ~ 99
-	-	1	108	-	-	-	-	1	110	100 ~ 299
-	-	-	-	-	-	-	-	-	-	300 ~ 499
-	-	-	-	-	-	-	-	-	-	500 ~ 999
-	-	-	-	-	-	-	-	-	-	1000 and over
43	253	99	1,357	27	203	73	2,095	80	640	Q
18	55	40	123	10	31	34	105	45	132	1 ~ 4
19	114	25	166	8	53	23	149	27	165	5 ~ 9
5	60	25	346	9	119	9	135	4	50	10 ~ 19
1	24	3	104	-	-	4	112	1	20	20 ~ 49
-	-	3	180	-	-	-	-	2	138	50 ~ 99
-	-	3	438	-	-	2	380	1	135	100 ~ 299
-	-	-	-	-	-	-	-	-	-	300 ~ 499
-	-	-	-	-	-	-	-	-	-	500 ~ 999
-	-	-	-	-	-	1	1,214	-	-	1000 and over
40	83	86	328	16	41	47	112	21	59	R
36	59	77	116	14	26	43	75	16	31	1 ~ 4
4	24	5	30	2	15	3	19	5	28	5 ~ 9
-	-	2	20	-	-	1	18	-	-	10 ~ 19
-	-	1	47	-	-	-	-	-	-	20 ~ 49
-	-	-	-	-	-	-	-	-	-	50 ~ 99
-	-	1	115	-	-	-	-	-	-	100 ~ 299
-	-	-	-	-	-	-	-	-	-	300 ~ 499
-	-	-	-	-	-	-	-	-	-	500 ~ 999
-	-	-	-	-	-	-	-	-	-	1000 and over
186	413	278	587	117	180	165	388	107	271	S
172	253	255	359	113	145	149	216	97	142	1 ~ 4
10	66	16	98	3	24	11	61	5	31	5 ~ 9
2	37	4	53	1	11	2	26	4	61	10 ~ 19
2	57	3	77	-	-	3	85	1	37	20 ~ 49
-	-	-	-	-	-	-	-	-	-	50 ~ 99
-	-	-	-	-	-	-	-	-	-	100 ~ 299
-	-	-	-	-	-	-	-	-	-	300 ~ 499
-	-	-	-	-	-	-	-	-	-	500 ~ 999
-	-	-	-	-	-	-	-	-	-	1000 and over

5. 산업 대분류, 사업체구분 및 동별 사업체수, 종사자수

(중랑구 ~ 상봉1동)

단위 : 개, 명

산업분류 Industrial Classification	중랑구 Jungnang-gu		면목본동 Myeonmokbon-dong		면목2동 Myeonmok 2-dong		면목3.8동 Myeonmok 3.8-dong	
	사업체수 Estab.	종사자수 Workers	사업체수 Estab.	종사자수 Workers	사업체수 Estab.	종사자수 Workers	사업체수 Estab.	종사자수 Workers
TT 전 산 업	28,047	99,712	2,516	7,060	2,065	6,127	2,937	7,977
① 단독사업체	27,192	82,548	2,473	6,651	2,028	5,512	2,900	6,474
② 본사, 본점	146	6,095	10	152	12	369	6	856
③ 공장, 지사	709	11,069	33	257	25	246	31	647
B. 광 업	3	9	1	4	-	-	-	-
① 단독사업체	3	9	1	4	-	-	-	-
② 본사, 본점	-	-	-	-	-	-	-	-
③ 공장, 지사	-	-	-	-	-	-	-	-
C. 제 조 업	3,473	15,729	454	1,920	457	1,801	292	1,172
① 단독사업체	3,437	15,176	450	1,861	452	1,753	291	1,157
② 본사, 본점	19	287	2	19	3	42	-	-
③ 공장, 지사	17	266	2	40	2	6	1	15
D. 전기,가스,증기및수도사업	2	100	-	-	-	-	-	-
① 단독사업체	1	23	-	-	-	-	-	-
② 본사, 본점	-	-	-	-	-	-	-	-
③ 공장, 지사	1	77	-	-	-	-	-	-
E. 하수·폐기물처리,원료재생및환경복원업	20	218	1	1	-	-	1	7
① 단독사업체	18	175	1	1	-	-	1	7
② 본사, 본점	-	-	-	-	-	-	-	-
③ 공장, 지사	2	43	-	-	-	-	-	-
F. 건 설 업	927	4,524	75	235	89	299	45	134
① 단독사업체	905	4,212	75	235	87	267	43	118
② 본사, 본점	14	239	-	-	1	9	1	11
③ 공장, 지사	8	73	-	-	1	23	1	5
G. 도 매 및 소 매 업	5,789	16,618	578	1,389	429	979	411	902
① 단독사업체	5,484	13,027	560	1,236	417	893	401	835
② 본사, 본점	50	811	6	82	5	39	-	-
③ 공장, 지사	255	2,780	12	71	7	47	10	67
H. 운 수 업	6,255	13,662	352	565	360	980	1,240	1,734
① 단독사업체	6,212	11,614	351	555	357	687	1,238	1,684
② 본사, 본점	6	867	-	-	1	270	1	40
③ 공장, 지사	37	1,181	1	10	2	23	1	10

5. Number of Establishments, Workers by Industrial Sections, Type of Establishments & Dong

(Jungnang-gu ~ Sangbong 1-dong)

Unit : Each, Person

면 목 4 동 Myeonmok 4-dong		면 목 5 동 Myeonmok 5-dong		면 목 7 동 Myeonmok 7-dong		상 봉 1 동 Sangbong 1-dong		산 업 분 류		
사업체수 Estab.	종사자수 Workers	사업체수 Estab.	종사자수 Workers	사업체수 Estab.	종사자수 Workers	사업체수 Estab.	종사자수 Workers	Industrial Classification		
1,114	3,630	1,031	3,557	1,485	4,227	1,145	6,728	TT 전	산	업
1,088	2,909	1,009	3,172	1,457	3,989	1,031	4,880	①	Single-Unit	
6	528	7	112	4	29	10	112	②	Head Office	
20	193	15	273	24	209	104	1,736	③	Factory, Branch	
-	-	-	-	-	-	-	-	B. 광		업
-	-	-	-	-	-	-	-	①	Single-Unit	
-	-	-	-	-	-	-	-	②	Head Office	
-	-	-	-	-	-	-	-	③	Factory, Branch	
153	774	238	1,030	213	1,043	84	629	C. 제	조	업
150	735	235	979	212	1,021	81	590	①	Single-Unit	
2	21	3	51	-	-	1	5	②	Head Office	
1	18	-	-	1	22	2	34	③	Factory, Branch	
-	-	-	-	-	-	-	-	D. 전기, 가스, 증기 및 수도사업		
-	-	-	-	-	-	-	-	①	Single-Unit	
-	-	-	-	-	-	-	-	②	Head Office	
-	-	-	-	-	-	-	-	③	Factory, Branch	
1	2	3	22	1	6	-	-	E. 하수·폐기물처리, 원료재생 및 환경복원업		
1	2	2	7	1	6	-	-	①	Single-Unit	
-	-	-	-	-	-	-	-	②	Head Office	
-	-	1	15	-	-	-	-	③	Factory, Branch	
49	185	64	159	44	145	36	501	F. 건	설	업
47	162	63	140	44	145	32	478	①	Single-Unit	
2	23	1	19	-	-	2	15	②	Head Office	
-	-	-	-	-	-	2	8	③	Factory, Branch	
191	465	241	803	351	799	272	1,001	G. 도 매 및 소 매 업		
187	433	232	586	339	724	225	597	①	Single-Unit	
1	11	3	42	2	4	1	6	②	Head Office	
3	21	6	175	10	71	46	398	③	Factory, Branch	
237	725	180	691	256	424	270	1,348	H. 운	수	업
235	241	180	691	256	424	265	1,236	①	Single-Unit	
1	473	-	-	-	-	-	-	②	Head Office	
1	11	-	-	-	-	5	112	③	Factory, Branch	

5. 산업 대분류, 사업체구분 및 동별 사업체수, 종사자수

(중랑구 ~ 상봉1동)

단위 : 개, 명

산업분류 Industrial Classification	중랑구 Jungnang-gu		면목본동 Myeonmokbon-dong		면목2동 Myeonmok 2-dong		면목3.8동 Myeonmok 3.8-dong	
	사업체수 Estab.	종사자수 Workers	사업체수 Estab.	종사자수 Workers	사업체수 Estab.	종사자수 Workers	사업체수 Estab.	종사자수 Workers
I. 숙박 및 음식점업	4,172	10,922	396	867	237	491	404	1,078
① 단독사업체	4,108	10,105	394	846	237	491	397	1,003
② 본사, 본점	3	20	-	-	-	-	-	-
③ 공장, 지사	61	797	2	21	-	-	7	75
J. 출판,영상,방송통신및정보서비스업	147	1,154	6	26	14	61	6	22
① 단독사업체	133	783	6	26	13	34	6	22
② 본사, 본점	3	92	-	-	-	-	-	-
③ 공장, 지사	11	279	-	-	1	27	-	-
K. 금융 및 보험업	147	1,797	14	75	2	14	8	77
① 단독사업체	47	259	7	9	1	6	4	16
② 본사, 본점	10	160	1	14	-	-	2	40
③ 공장, 지사	90	1,378	6	52	1	8	2	21
L. 부동산업 및 임대업	983	2,486	88	131	72	138	73	168
① 단독사업체	941	2,123	88	131	70	134	72	155
② 본사, 본점	2	27	-	-	-	-	-	-
③ 공장, 지사	40	336	-	-	2	4	1	13
M. 전문,과학및기술서비스업	331	1,421	24	72	25	76	16	76
① 단독사업체	293	855	22	67	22	57	14	42
② 본사, 본점	13	350	-	-	1	7	1	15
③ 공장, 지사	25	216	2	5	2	12	1	19
N. 사업시설관리및사업지원서비스업	274	2,830	25	100	10	17	16	58
① 단독사업체	246	1,755	21	56	9	15	16	58
② 본사, 본점	10	840	1	37	-	-	-	-
③ 공장, 지사	18	235	3	7	1	2	-	-
O. 공공행정,국방및사회보장행정	43	2,911	3	62	2	66	3	56
① 단독사업체	43	2,911	3	62	2	66	3	56
② 본사, 본점	-	-	-	-	-	-	-	-
③ 공장, 지사	-	-	-	-	-	-	-	-
P. 교육서비스업	926	7,838	72	415	62	300	68	1,224
① 단독사업체	880	5,469	71	391	61	295	65	468
② 본사, 본점	7	986	-	-	-	-	1	750
③ 공장, 지사	39	1,383	1	24	1	5	2	6

5. Number of Establishments, Workers by Industrial Sections, Type of Establishments & Dong

(Jungnang-gu ~ Sangbong 1-dong)

Unit : Each, Person

면 목 4 동 Myeonmok 4-dong		면 목 5 동 Myeonmok 5-dong		면 목 7 동 Myeonmok 7-dong		상 봉 1 동 Sangbong 1-dong		산 업 분 류 Industrial Classification
사업체수 Estab.	종사자수 Workers	사업체수 Estab.	종사자수 Workers	사업체수 Estab.	종사자수 Workers	사업체수 Estab.	종사자수 Workers	
143	292	111	230	224	551	137	660	I. 숙박 및 음식점업
143	292	109	222	223	542	122	371	① Single-Unit
-	-	-	-	-	-	-	-	② Head Office
-	-	2	8	1	9	15	289	③ Factory, Branch
7	18	2	3	2	5	12	216	J. 출판,영상,방송통신및정보서비스업
7	18	2	3	2	5	12	216	① Single-Unit
-	-	-	-	-	-	-	-	② Head Office
-	-	-	-	-	-	-	-	③ Factory, Branch
3	7	3	23	10	85	13	422	K. 금융 및 보험업
2	2	1	5	4	9	1	24	① Single-Unit
-	-	-	-	1	14	1	7	② Head Office
1	5	2	18	5	62	11	391	③ Factory, Branch
50	115	21	34	59	141	48	234	L. 부동산업 및 임대업
49	114	20	30	57	129	40	150	① Single-Unit
-	-	-	-	-	-	1	6	② Head Office
1	1	1	4	2	12	7	78	③ Factory, Branch
14	52	8	18	17	57	11	73	M. 전문,과학및기술서비스업
11	33	8	18	15	40	7	21	① Single-Unit
-	-	-	-	-	-	2	48	② Head Office
3	19	-	-	2	17	2	4	③ Factory, Branch
7	16	13	76	5	38	18	137	N. 사업시설관리및사업지원서비스업
7	16	12	40	5	38	15	78	① Single-Unit
-	-	-	-	-	-	1	2	② Head Office
-	-	1	36	-	-	2	57	③ Factory, Branch
4	72	2	67	2	17	1	20	O. 공공행정,국방및사회보장행정
4	72	2	67	2	17	1	20	① Single-Unit
-	-	-	-	-	-	-	-	② Head Office
-	-	-	-	-	-	-	-	③ Factory, Branch
60	365	5	24	32	157	49	755	P. 교육 서비스업
59	335	5	24	30	138	46	458	① Single-Unit
-	-	-	-	1	11	-	-	② Head Office
1	30	-	-	1	8	3	297	③ Factory, Branch

5. 산업 대분류, 사업체구분 및 동별 사업체수, 종사자수

(중랑구 ~ 상봉1동)

단위 : 개, 명

산업분류 Industrial Classification	중랑구 Jungnang-gu		면목본동 Myeonmokbon-dong		면목2동 Myeonmok 2-dong		면목3.8동 Myeonmok 3.8-dong	
	사업체수 Estab.	종사자수 Workers	사업체수 Estab.	종사자수 Workers	사업체수 Estab.	종사자수 Workers	사업체수 Estab.	종사자수 Workers
Q. 보건업및사회복지서비스업	866	8,879	76	521	49	426	52	685
① 단독사업체	833	6,330	74	511	47	388	51	277
② 본사, 본점	5	1,398	-	-	-	-	-	-
③ 공장, 지사	28	1,151	2	10	2	38	1	408
R. 예술,스포츠및여가관련서비스업	830	2,452	62	131	46	85	95	182
① 단독사업체	805	1,945	61	119	45	77	95	182
② 본사, 본점	1	1	-	-	-	-	-	-
③ 공장, 지사	24	506	1	12	1	8	-	-
S. 협회및단체,수리및기타개인서비스업	2,859	6,162	289	546	211	394	207	402
① 단독사업체	2,803	5,777	288	541	208	349	203	394
② 본사, 본점	3	17	-	-	1	2	-	-
③ 공장, 지사	53	368	1	5	2	43	4	8

5. Number of Establishments, Workers by Industrial Sections, Type of Establishments & Dong

(Jungnang-gu ~ Sangbong 1-dong)

Unit : Each, Person

면 목 4 동 Myeonmok 4-dong		면 목 5 동 Myeonmok 5-dong		면 목 7 동 Myeonmok 7-dong		상 봉 1 동 Sangbong 1-dong		산 업 분 류 Industrial Classification
사업체수 Estab.	종사자수 Workers	사업체수 Estab.	종사자수 Workers	사업체수 Estab.	종사자수 Workers	사업체수 Estab.	종사자수 Workers	
31	212	15	158	54	294	49	350	Q. 보건업및사회복지서비스업
29	179	15	158	54	294	45	307	① Single-Unit
-	-	-	-	-	-	1	23	② Head Office
2	33	-	-	-	-	3	20	③ Factory, Branch
30	117	22	41	45	118	23	66	R. 예술,스포츠및여가관련서비스업
26	68	22	41	44	112	22	55	① Single-Unit
-	-	-	-	-	-	-	-	② Head Office
4	49	-	-	1	6	1	11	③ Factory, Branch
134	213	103	178	170	347	122	316	S. 협회및단체,수리및기타개인서비스업
131	207	101	161	169	345	117	279	① Single-Unit
-	-	-	-	-	-	-	-	② Head Office
3	6	2	17	1	2	5	37	③ Factory, Branch

5. 산업 대분류, 사업체구분 및 동별 사업체수, 종사자수

(상봉2동 ~ 신내2동)

단위 : 개, 명

산업분류 Industrial Classification	상 봉 2 동 Sangbong 2-dong		중 화 1 동 Junghwa 1-dong		중 화 2 동 Junghwa 2-dong		목 1 동 Muk 1-dong	
	사업체수 Estab.	종사자수 Workers	사업체수 Estab.	종사자수 Workers	사업체수 Estab.	종사자수 Workers	사업체수 Estab.	종사자수 Workers
TT 전 산 업	2,147	10,529	1,108	3,820	2,262	7,197	1,536	5,806
① 단 독 사 업 체	2,048	7,546	1,084	3,471	2,207	6,514	1,461	4,837
② 본 사 , 본 점	24	1,390	5	31	9	293	17	253
③ 공 장 , 지 사	75	1,593	19	318	46	390	58	716
B. 광 업	-	-	-	-	-	-	-	-
① 단 독 사 업 체	-	-	-	-	-	-	-	-
② 본 사 , 본 점	-	-	-	-	-	-	-	-
③ 공 장 , 지 사	-	-	-	-	-	-	-	-
C. 제 조 업	259	1,318	114	637	282	1,111	63	363
① 단 독 사 업 체	256	1,269	113	633	281	1,106	61	290
② 본 사 , 본 점	1	3	1	4	1	5	1	63
③ 공 장 , 지 사	2	46	-	-	-	-	1	10
D. 전기,가스,증기및수도사업	-	-	1	23	-	-	1	77
① 단 독 사 업 체	-	-	1	23	-	-	-	-
② 본 사 , 본 점	-	-	-	-	-	-	-	-
③ 공 장 , 지 사	-	-	-	-	-	-	1	77
E. 하수·폐기물처리,원료재생및환경복원업	1	3	2	6	4	28	-	-
① 단 독 사 업 체	1	3	2	6	4	28	-	-
② 본 사 , 본 점	-	-	-	-	-	-	-	-
③ 공 장 , 지 사	-	-	-	-	-	-	-	-
F. 건 설 업	66	303	47	197	80	382	47	739
① 단 독 사 업 체	64	282	47	197	79	376	45	700
② 본 사 , 본 점	1	5	-	-	-	-	2	39
③ 공 장 , 지 사	1	16	-	-	1	6	-	-
G. 도 매 및 소 매 업	459	2,273	209	667	541	1,301	328	1,200
① 단 독 사 업 체	421	1,145	202	603	519	1,150	296	854
② 본 사 , 본 점	13	451	2	16	2	20	9	102
③ 공 장 , 지 사	25	677	5	48	20	131	23	244
H. 운 수 업	167	495	250	285	343	990	367	390
① 단 독 사 업 체	161	450	248	273	341	927	366	380
② 본 사 , 본 점	-	-	1	2	1	57	-	-
③ 공 장 , 지 사	6	45	1	10	1	6	1	10

5. Number of Establishments, Workers by Industrial Sections, Type of Establishments & Dong

(Sangbong 2-dong ~ Sinnae 2-dong)

Unit : Each, Person

목 2 동 Muk 2-dong		망 우 본 동 Mangubon-dong		망 우 3 동 Mangu 3-dong		신 내 1 동 Sinnae 1-dong		신 내 2 동 Sinnae 2-dong		산업분류 Industrial Classification
사업체수 Estab.	종사자수 Workers	사업체수 Estab.	종사자수 Workers	사업체수 Estab.	종사자수 Workers	사업체수 Estab.	종사자수 Workers	사업체수 Estab.	종사자수 Workers	
1,823	4,697	2,940	11,139	1,082	3,486	1,723	8,358	1,133	5,374	TT
1,788	4,233	2,810	8,953	1,073	3,135	1,659	5,622	1,076	4,650	Single-Unit
3	15	14	254	2	115	10	1,399	7	187	Head Office
32	449	116	1,932	7	236	54	1,337	50	537	Factory,Branch
2	5	-	-	-	-	-	-	-	-	B
2	5	-	-	-	-	-	-	-	-	Single-Unit
-	-	-	-	-	-	-	-	-	-	Head Office
-	-	-	-	-	-	-	-	-	-	Factory,Branch
162	720	361	1,712	239	1,190	89	283	13	26	C
161	707	357	1,656	237	1,120	87	273	13	26	Single-Unit
-	-	2	32	1	33	1	9	-	-	Head Office
1	13	2	24	1	37	1	1	-	-	Factory,Branch
-	-	-	-	-	-	-	-	-	-	D
-	-	-	-	-	-	-	-	-	-	Single-Unit
-	-	-	-	-	-	-	-	-	-	Head Office
-	-	-	-	-	-	-	-	-	-	Factory,Branch
-	-	3	70	-	-	3	73	-	-	E
-	-	2	42	-	-	3	73	-	-	Single-Unit
-	-	-	-	-	-	-	-	-	-	Head Office
-	-	1	28	-	-	-	-	-	-	Factory,Branch
67	270	104	469	47	145	52	333	15	28	F
64	260	102	455	47	145	51	224	15	28	Single-Unit
2	7	1	2	-	-	1	109	-	-	Head Office
1	3	1	12	-	-	-	-	-	-	Factory,Branch
365	946	712	2,004	190	390	291	939	221	560	G
351	852	673	1,550	188	379	276	826	197	364	Single-Unit
1	8	2	11	-	-	2	8	1	11	Head Office
13	86	37	443	2	11	13	105	23	185	Factory,Branch
572	585	531	1,450	236	582	552	2,024	342	394	H
572	585	524	1,180	235	469	543	1,479	340	353	Single-Unit
-	-	-	-	-	-	1	25	-	-	Head Office
-	-	7	270	1	113	8	520	2	41	Factory,Branch

5. 산업 대분류, 사업체구분 및 동별 사업체수, 종사자수

(상봉2동 ~ 신내2동)

단위 : 개, 명

산업분류 Industrial Classification	상 봉 2 동 Sangbong 2-dong		중 화 1 동 Junghwa 1-dong		중 화 2 동 Junghwa 2-dong		목 1 동 Muk 1-dong	
	사업체수 Estab.	종사자수 Workers	사업체수 Estab.	종사자수 Workers	사업체수 Estab.	종사자수 Workers	사업체수 Estab.	종사자수 Workers
I. 숙박 및 음식점업	548	1,696	102	255	429	1,078	242	694
① 단독사업체	542	1,594	101	248	426	1,000	234	664
② 본사, 본점	-	-	-	-	-	-	1	4
③ 공장, 지사	6	102	1	7	3	78	7	26
J. 출판,영상,방송통신및정보서비스업	26	179	6	154	11	119	14	66
① 단독사업체	20	54	4	12	10	115	13	61
② 본사, 본점	1	49	-	-	1	4	-	-
③ 공장, 지사	5	76	2	142	-	-	1	5
K. 금융 및 보험업	23	392	4	28	16	133	10	89
① 단독사업체	7	54	3	14	4	22	3	14
② 본사, 본점	2	47	-	-	1	7	1	17
③ 공장, 지사	14	291	1	14	11	104	6	58
L. 부동산업 및 임대업	69	187	47	123	74	148	91	215
① 단독사업체	67	175	45	103	73	144	88	202
② 본사, 본점	-	-	-	-	-	-	-	-
③ 공장, 지사	2	12	2	20	1	4	3	13
M. 전문,과학및기술서비스업	44	358	19	60	33	192	20	96
① 단독사업체	41	122	18	47	31	149	15	45
② 본사, 본점	2	234	-	-	1	19	1	3
③ 공장, 지사	1	2	1	13	1	24	4	48
N. 사업시설관리및사업지원서비스업	35	1,281	13	62	25	306	13	56
① 단독사업체	32	681	12	55	22	121	11	36
② 본사, 본점	3	600	-	-	2	181	1	17
③ 공장, 지사	-	-	1	7	1	4	1	3
O. 공공행정,국방및사회보장행정	2	16	2	17	3	91	2	51
① 단독사업체	2	16	2	17	3	91	2	51
② 본사, 본점	-	-	-	-	-	-	-	-
③ 공장, 지사	-	-	-	-	-	-	-	-
P. 교육서비스업	35	388	83	607	32	130	64	596
① 단독사업체	29	166	83	607	32	130	61	527
② 본사, 본점	-	-	-	-	-	-	-	-
③ 공장, 지사	6	222	-	-	-	-	3	69

5. Number of Establishments, Workers by Industrial Sections, Type of Establishments & Dong

(Sangbong 2-dong ~ Sinnae 2-dong)

Unit : Each, Person

목 2 동 Muk 2-dong		망 우 본 동 Mangubon-dong		망 우 3 동 Mangu 3-dong		신 내 1 동 Sinnae 1-dong		신 내 2 동 Sinnae 2-dong		산업분류 Industrial Classification
사업체수 Estab.	종사자수 Workers	사업체수 Estab.	종사자수 Workers	사업체수 Estab.	종사자수 Workers	사업체수 Estab.	종사자수 Workers	사업체수 Estab.	종사자수 Workers	
239	540	487	1,155	122	224	227	684	124	427	I
239	540	478	1,052	122	224	222	661	119	355	Single-Unit
-	-	1	8	-	-	1	8	-	-	Head Office
-	-	8	95	-	-	4	15	5	72	Factory,Branch
7	48	14	59	1	6	11	117	8	55	J
7	48	14	59	1	6	10	90	6	14	Single-Unit
-	-	-	-	-	-	-	-	1	39	Head Office
-	-	-	-	-	-	1	27	1	2	Factory,Branch
4	30	22	297	2	18	10	69	3	38	K
2	3	4	72	1	1	3	8	-	-	Single-Unit
-	-	-	-	-	-	1	14	-	-	Head Office
2	27	18	225	1	17	6	47	3	38	Factory,Branch
52	139	96	260	30	49	65	205	48	199	L
49	89	88	202	30	49	61	183	44	133	Single-Unit
-	-	1	21	-	-	-	-	-	-	Head Office
3	50	7	37	-	-	4	22	4	66	Factory,Branch
19	52	32	105	4	8	18	67	27	59	M
19	52	25	68	4	8	16	36	25	50	Single-Unit
-	-	3	17	-	-	1	6	1	1	Head Office
-	-	4	20	-	-	1	25	1	8	Factory,Branch
19	205	35	191	12	112	10	96	18	79	N
16	140	31	171	12	112	9	71	16	67	Single-Unit
-	-	2	3	-	-	-	-	-	-	Head Office
3	65	2	17	-	-	1	25	2	12	Factory,Branch
3	47	4	99	1	18	2	381	7	1,831	O
3	47	4	99	1	18	2	381	7	1,831	Single-Unit
-	-	-	-	-	-	-	-	-	-	Head Office
-	-	-	-	-	-	-	-	-	-	Factory,Branch
43	361	76	996	38	320	108	492	99	708	P
40	253	65	454	36	186	105	488	92	549	Single-Unit
-	-	1	9	1	82	-	-	3	134	Head Office
3	108	10	533	1	52	3	4	4	25	Factory,Branch

5. 산업 대분류, 사업체구분 및 동별 사업체수, 종사자수

(상봉2동 ~ 신내2동)

단위 : 개, 명

산 업 분 류 Industrial Classification	상 봉 2 동 Sangbong 2-dong		중 화 1 동 Junghwa 1-dong		중 화 2 동 Junghwa 2-dong		목 1 동 Muk 1-dong	
	사업체수 Estab.	종사자수 Workers	사업체수 Estab.	종사자수 Workers	사업체수 Estab.	종사자수 Workers	사업체수 Estab.	종사자수 Workers
Q. 보건업및사회복지서비스업	55	522	42	354	60	383	61	426
① 단 독 사 업 체	54	514	41	317	59	380	58	410
② 본 사 , 본 점	-	-	-	-	-	-	1	8
③ 공 장 , 지 사	1	8	1	37	1	3	2	8
R. 예술,스포츠및여가관련서비스업	155	614	15	31	81	198	46	246
① 단 독 사 업 체	151	524	15	31	80	196	43	116
② 본 사 , 본 점	1	1	-	-	-	-	-	-
③ 공 장 , 지 사	3	89	-	-	1	2	3	130
S. 협회및단체,수리및기타개인서비스업	203	504	152	314	248	607	167	502
① 단 독 사 업 체	200	497	147	285	243	579	165	487
② 본 사 , 본 점	-	-	1	9	-	-	-	-
③ 공 장 , 지 사	3	7	4	20	5	28	2	15

5. Number of Establishments, Workers by Industrial Sections, Type of Establishments & Dong

(Sangbong 2-dong ~ Sinnae 2-dong)

Unit : Each, Person

목 2 동 Muk 2-dong		망 우 본 동 Mangubon-dong		망 우 3 동 Mangu 3-dong		신 내 1 동 Sinnae 1-dong		신 내 2 동 Sinnae 2-dong		산 업 분 류 Industrial Classification
사업체수 Estab.	종사자수 Workers	사업체수 Estab.	종사자수 Workers	사업체수 Estab.	종사자수 Workers	사업체수 Estab.	종사자수 Workers	사업체수 Estab.	종사자수 Workers	
43	253	99	1,357	27	203	73	2,095	80	640	Q
43	253	96	1,195	27	203	63	380	77	564	Single-Unit
-	-	1	151	-	-	1	1,214	1	2	Head Office
-	-	2	11	-	-	9	501	2	74	Factory,Branch
40	83	86	328	16	41	47	112	21	59	R
40	83	80	143	15	35	46	109	20	54	Single-Unit
-	-	-	-	-	-	-	-	-	-	Head Office
-	-	6	185	1	6	1	3	1	5	Factory,Branch
186	413	278	587	117	180	165	388	107	271	S
180	316	267	555	117	180	162	340	105	262	Single-Unit
-	-	-	-	-	-	1	6	-	-	Head Office
6	97	11	32	-	-	2	42	2	9	Factory,Branch

6. 산업 대분류, 조직형태 및 동별 사업체수, 종사자수

(중랑구 ~ 상봉1동)

단위 : 개, 명

산업분류 Industrial Classification		중랑구 Jungnang-gu		면목본동 Myeonmokbon-dong		면목 2동 Myeonmok 2-dong		면목 3.8동 Myeonmok 3.8-dong	
		사업체수 Estab.	종사자수 Workers	사업체수 Estab.	종사자수 Workers	사업체수 Estab.	종사자수 Workers	사업체수 Estab.	종사자수 Workers
TT 전	산 업	28,047	99,712	2,516	7,060	2,065	6,127	2,937	7,977
①	개인 사업체	25,089	58,646	2,357	5,531	1,885	4,314	2,773	5,181
②	회사 법인	1,793	24,939	90	852	122	1,394	78	973
③	회사 이외 법인	365	12,690	20	381	16	305	29	1,658
④	비법인 단체	800	3,437	49	296	42	114	57	165
B. 광	업	3	9	1	4	-	-	-	-
①	개인 사업체	-	-	-	-	-	-	-	-
②	회사 법인	3	9	1	4	-	-	-	-
③	회사 이외 법인	-	-	-	-	-	-	-	-
④	비법인 단체	-	-	-	-	-	-	-	-
C. 제	조 업	3,473	15,729	454	1,920	457	1,801	292	1,172
①	개인 사업체	3,257	13,593	434	1,735	423	1,494	279	1,066
②	회사 법인	213	2,070	19	150	34	307	13	106
③	회사 이외 법인	3	66	1	35	-	-	-	-
④	비법인 단체	-	-	-	-	-	-	-	-
D. 전기, 가스, 증기 및 수도 사업		2	100	-	-	-	-	-	-
①	개인 사업체	-	-	-	-	-	-	-	-
②	회사 법인	1	23	-	-	-	-	-	-
③	회사 이외 법인	1	77	-	-	-	-	-	-
④	비법인 단체	-	-	-	-	-	-	-	-
E. 하수·폐기물처리, 원료재생 및 환경복원업		20	218	1	1	-	-	1	7
①	개인 사업체	5	11	1	1	-	-	-	-
②	회사 법인	11	198	-	-	-	-	1	7
③	회사 이외 법인	4	9	-	-	-	-	-	-
④	비법인 단체	-	-	-	-	-	-	-	-
F. 건	설 업	927	4,524	75	235	89	299	45	134
①	개인 사업체	685	1,690	67	121	75	174	38	87
②	회사 법인	242	2,834	8	114	14	125	7	47
③	회사 이외 법인	-	-	-	-	-	-	-	-
④	비법인 단체	-	-	-	-	-	-	-	-
G. 도	매 및 소 매 업	5,789	16,618	578	1,389	429	979	411	902
①	개인 사업체	5,106	10,851	537	1,110	385	721	382	735
②	회사 법인	667	5,368	41	279	43	257	29	167
③	회사 이외 법인	15	396	-	-	1	1	-	-
④	비법인 단체	1	3	-	-	-	-	-	-
H. 운	수 업	6,255	13,662	352	565	360	980	1,240	1,734
①	개인 사업체	6,149	6,746	350	405	352	393	1,233	1,269
②	회사 법인	92	6,746	1	150	7	568	6	455
③	회사 이외 법인	14	170	1	10	1	19	1	10
④	비법인 단체	-	-	-	-	-	-	-	-

6. Number of Establishments, Workers by Industrial Sections, Type of Legal Organization & Dong

(Jungnang-gu ~ Sangbong 1-dong)

Unit : Each, Person

면 목 4 동 Myeonmok 4-dong		면 목 5 동 Myeonmok 5-dong		면 목 7 동 Myeonmok 7-dong		상 봉 1 동 Sangbong 1-dong		산 업 분 류		
사업체수 Estab.	종사자수 Workers	사업체수 Estab.	종사자수 Workers	사업체수 Estab.	종사자수 Workers	사업체수 Estab.	종사자수 Workers	Industrial Classification		
1,114	3,630	1,031	3,557	1,485	4,227	1,145	6,728	TT 전	산	업
1,003	2,288	925	2,292	1,370	3,323	926	2,359	①	Proprietorship	
48	784	77	1,107	55	550	158	3,418	②	Incorporated Co.	
28	426	8	83	11	149	26	777	③	Non-biz Corp.	
35	132	21	75	49	205	35	174	④	Unincorp. Assn.	
-	-	-	-	-	-	-	-	B. 광		업
-	-	-	-	-	-	-	-	①	Proprietorship	
-	-	-	-	-	-	-	-	②	Incorporated Co.	
-	-	-	-	-	-	-	-	③	Non-biz Corp.	
-	-	-	-	-	-	-	-	④	Unincorp. Assn.	
153	774	238	1,030	213	1,043	84	629	C. 제	조	업
142	694	225	891	207	981	64	294	①	Proprietorship	
10	77	13	139	6	62	19	307	②	Incorporated Co.	
1	3	-	-	-	-	1	28	③	Non-biz Corp.	
-	-	-	-	-	-	-	-	④	Unincorp. Assn.	
-	-	-	-	-	-	-	-	D. 전기, 가스, 증기 및 수도사업		
-	-	-	-	-	-	-	-	①	Proprietorship	
-	-	-	-	-	-	-	-	②	Incorporated Co.	
-	-	-	-	-	-	-	-	③	Non-biz Corp.	
-	-	-	-	-	-	-	-	④	Unincorp. Assn.	
1	2	3	22	1	6	-	-	E. 하수·폐기물처리, 원료재생 및 환경복원업		
-	-	-	-	-	-	-	-	①	Proprietorship	
-	-	2	19	1	6	-	-	②	Incorporated Co.	
1	2	1	3	-	-	-	-	③	Non-biz Corp.	
-	-	-	-	-	-	-	-	④	Unincorp. Assn.	
49	185	64	159	44	145	36	501	F. 건	설	업
34	83	57	106	37	102	24	92	①	Proprietorship	
15	102	7	53	7	43	12	409	②	Incorporated Co.	
-	-	-	-	-	-	-	-	③	Non-biz Corp.	
-	-	-	-	-	-	-	-	④	Unincorp. Assn.	
191	465	241	803	351	799	272	1,001	G. 도 매 및 소 매 업		
180	402	208	442	329	666	210	529	①	Proprietorship	
11	63	33	361	22	133	62	472	②	Incorporated Co.	
-	-	-	-	-	-	-	-	③	Non-biz Corp.	
-	-	-	-	-	-	-	-	④	Unincorp. Assn.	
237	725	180	691	256	424	270	1,348	H. 운	수	업
235	241	175	260	254	258	258	263	①	Proprietorship	
1	473	5	431	2	166	9	1,027	②	Incorporated Co.	
1	11	-	-	-	-	3	58	③	Non-biz Corp.	
-	-	-	-	-	-	-	-	④	Unincorp. Assn.	

6. 산업 대분류, 조직형태 및 동별 사업체수, 종사자수

(중랑구 ~ 상봉1동)

단위 : 개, 명

산업분류 Industrial Classification	중랑구 Jungnang-gu		면목본동 Myeonmokbon-dong		면목 2동 Myeonmok 2-dong		면목 3.8동 Myeonmok 3.8-dong	
	사업체수 Estab.	종사자수 Workers	사업체수 Estab.	종사자수 Workers	사업체수 Estab.	종사자수 Workers	사업체수 Estab.	종사자수 Workers
I. 숙박 및 음식점업	4,172	10,922	396	867	237	491	404	1,078
① 개인사업체	4,098	10,036	394	846	236	485	396	993
② 회사법인	72	876	2	21	-	-	8	85
③ 회사이외법인	2	10	-	-	1	6	-	-
④ 비법인단체	-	-	-	-	-	-	-	-
J. 출판,영상,방송통신및정보서비스업	147	1,154	6	26	14	61	6	22
① 개인사업체	79	224	5	23	10	21	5	16
② 회사법인	60	711	1	3	4	40	-	-
③ 회사이외법인	7	217	-	-	-	-	1	6
④ 비법인단체	1	2	-	-	-	-	-	-
K. 금융 및 보험업	147	1,797	14	75	2	14	8	77
① 개인사업체	26	55	5	6	-	-	2	2
② 회사법인	75	1,196	5	29	-	-	1	16
③ 회사이외법인	46	546	4	40	2	14	5	59
④ 비법인단체	-	-	-	-	-	-	-	-
L. 부동산업 및 임대업	983	2,486	88	131	72	138	73	168
① 개인사업체	765	1,187	86	122	58	81	59	87
② 회사법인	92	550	1	1	7	17	4	39
③ 회사이외법인	10	53	-	-	1	2	-	-
④ 비법인단체	116	696	1	8	6	38	10	42
M. 전문,과학및기술서비스업	331	1,421	24	72	25	76	16	76
① 개인사업체	237	609	19	47	19	53	10	23
② 회사법인	70	657	3	20	6	23	4	29
③ 회사이외법인	20	140	2	5	-	-	1	19
④ 비법인단체	4	15	-	-	-	-	1	5
N. 사업시설관리및사업지원서비스업	274	2,830	25	100	10	17	16	58
① 개인사업체	164	598	18	47	7	10	13	45
② 회사법인	98	2,118	5	50	3	7	2	12
③ 회사이외법인	7	71	1	1	-	-	1	1
④ 비법인단체	5	43	1	2	-	-	-	-
O. 공공행정,국방및사회보장행정	43	2,911	3	62	2	66	3	56
① 개인사업체	-	-	-	-	-	-	-	-
② 회사법인	-	-	-	-	-	-	-	-
③ 회사이외법인	43	2,911	3	62	2	66	3	56
④ 비법인단체	-	-	-	-	-	-	-	-
P. 교육서비스업	926	7,838	72	415	62	300	68	1,224
① 개인사업체	787	2,214	65	159	58	142	55	141
② 회사법인	49	1,041	2	27	1	5	2	5
③ 회사이외법인	64	4,331	3	199	2	145	9	1,073
④ 비법인단체	26	252	2	30	1	8	2	5

6. Number of Establishments, Workers by Industrial Sections, Type of Legal Organization & Dong

(Jungnang-gu ~ Sangbong 1-dong)

Unit : Each, Person

면 목 4 동 Myeonmok 4-dong		면 목 5 동 Myeonmok 5-dong		면 목 7 동 Myeonmok 7-dong		상 봉 1 동 Sangbong 1-dong		산 업 분 류 Industrial Classification
사업체수 Estab.	종사자수 Workers	사업체수 Estab.	종사자수 Workers	사업체수 Estab.	종사자수 Workers	사업체수 Estab.	종사자수 Workers	
143	292	111	230	224	551	137	660	I. 숙박 및 음식점업
142	288	109	222	223	542	121	365	① Proprietorship
-	-	2	8	1	9	16	295	② Incorporated Co.
1	4	-	-	-	-	-	-	③ Non-biz Corp.
-	-	-	-	-	-	-	-	④ Unincorp. Assn.
7	18	2	3	2	5	12	216	J. 출판,영상,방송통신및정보서비스업
5	12	1	1	1	1	8	19	① Proprietorship
2	6	1	2	-	-	3	10	② Incorporated Co.
-	-	-	-	1	4	1	187	③ Non-biz Corp.
-	-	-	-	-	-	-	-	④ Unincorp. Assn.
3	7	3	23	10	85	13	422	K. 금융 및 보험업
2	2	-	-	3	4	-	-	① Proprietorship
-	-	3	23	4	49	11	350	② Incorporated Co.
1	5	-	-	3	32	2	72	③ Non-biz Corp.
-	-	-	-	-	-	-	-	④ Unincorp. Assn.
50	115	21	34	59	141	48	234	L. 부동산업 및 임대업
40	51	14	19	48	65	28	51	① Proprietorship
4	18	4	5	3	16	10	94	② Incorporated Co.
-	-	2	6	-	-	1	18	③ Non-biz Corp.
6	46	1	4	8	60	9	71	④ Unincorp. Assn.
14	52	8	18	17	57	11	73	M. 전문, 과학 및 기술 서비스업
9	28	8	18	12	29	5	16	① Proprietorship
3	11	-	-	4	26	2	48	② Incorporated Co.
2	13	-	-	1	2	4	9	③ Non-biz Corp.
-	-	-	-	-	-	-	-	④ Unincorp. Assn.
7	16	13	76	5	38	18	137	N. 사업시설관리 및 사업지원 서비스업
7	16	9	32	3	23	11	62	① Proprietorship
-	-	4	44	2	15	7	75	② Incorporated Co.
-	-	-	-	-	-	-	-	③ Non-biz Corp.
-	-	-	-	-	-	-	-	④ Unincorp. Assn.
4	72	2	67	2	17	1	20	O. 공공행정, 국방 및 사회보장행정
-	-	-	-	-	-	-	-	① Proprietorship
-	-	-	-	-	-	-	-	② Incorporated Co.
4	72	2	67	2	17	1	20	③ Non-biz Corp.
-	-	-	-	-	-	-	-	④ Unincorp. Assn.
60	365	5	24	32	157	49	755	P. 교육 서비스업
53	123	3	4	26	71	41	116	① Proprietorship
1	30	-	-	2	19	3	297	② Incorporated Co.
6	212	-	-	1	58	4	318	③ Non-biz Corp.
-	-	2	20	3	9	1	24	④ Unincorp. Assn.

6. 산업 대분류, 조직형태 및 동별 사업체수, 종사자수

(중량구 ~ 상봉1동)

단위 : 개, 명

산업분류 Industrial Classification	중량구 Jungnang-gu		면목본동 Myeonmokbon-dong		면목2동 Myeonmok 2-dong		면목3.8동 Myeonmok 3.8-dong	
	사업체수 Estab.	종사자수 Workers	사업체수 Estab.	종사자수 Workers	사업체수 Estab.	종사자수 Workers	사업체수 Estab.	종사자수 Workers
Q. 보건업및사회복지서비스업	866	8,879	76	521	49	426	52	685
① 개인사업체	758	5,319	67	350	44	378	46	253
② 회사법인	1	5	-	-	-	-	-	-
③ 회사이외법인	39	2,716	2	10	2	38	3	422
④ 비법인단체	68	839	7	161	3	10	3	10
R. 예술,스포츠및여가관련서비스업	830	2,452	62	131	46	85	95	182
① 개인사업체	745	1,565	61	119	44	76	93	177
② 회사법인	9	49	-	-	-	-	-	-
③ 회사이외법인	32	733	1	12	2	9	1	4
④ 비법인단체	44	105	-	-	-	-	1	1
S. 협회및단체,수리및기타개인서비스업	2,859	6,162	289	546	211	394	207	402
① 개인사업체	2,228	3,948	248	440	174	286	162	287
② 회사법인	38	488	1	4	3	45	1	5
③ 회사이외법인	58	244	2	7	2	5	4	8
④ 비법인단체	535	1,482	38	95	32	58	40	102

6. Number of Establishments, Workers by Industrial Sections, Type of Legal Organization & Dong

(Jungnang-gu ~ Sangbong 1-dong)

Unit : Each, Person

면 목 4 동 Myeonmok 4-dong		면 목 5 동 Myeonmok 5-dong		면 목 7 동 Myeonmok 7-dong		상 봉 1 동 Sangbong 1-dong		산 업 분 류 Industrial Classification
사업체수 Estab.	종사자수 Workers	사업체수 Estab.	종사자수 Workers	사업체수 Estab.	종사자수 Workers	사업체수 Estab.	종사자수 Workers	
31	212	15	158	54	294	49	350	Q. 보건업및사회복지서비스업
27	175	12	142	53	286	37	271	① Proprietorship
-	-	-	-	-	-	-	-	② Incorporated Co.
2	33	-	-	-	-	6	52	③ Non-biz Corp.
2	4	3	16	1	8	6	27	④ Unincorp. Assn.
30	117	22	41	45	118	23	66	R. 예술,스포츠및여가관련서비스업
23	48	21	38	42	78	21	54	① Proprietorship
1	4	-	-	1	6	1	11	② Incorporated Co.
6	65	-	-	2	34	1	1	③ Non-biz Corp.
-	-	1	3	-	-	-	-	④ Unincorp. Assn.
134	213	103	178	170	347	122	316	S. 협회및단체,수리및기타개인서비스업
104	125	83	117	132	217	98	227	① Proprietorship
-	-	3	22	-	-	3	23	② Incorporated Co.
3	6	3	7	1	2	2	14	③ Non-biz Corp.
27	82	14	32	37	128	19	52	④ Unincorp. Assn.

6. 산업 대분류, 조직형태 및 동별 사업체수, 종사자수

(상봉2동 ~ 신내2동)

단위 : 개, 명

산업분류 Industrial Classification		상봉 2 동 Sangbong 2-dong		중화 1 동 Junghwa 1-dong		중화 2 동 Junghwa 2-dong		목 1 동 Muk 1-dong	
		사업체수 Estab.	종사자수 Workers	사업체수 Estab.	종사자수 Workers	사업체수 Estab.	종사자수 Workers	사업체수 Estab.	종사자수 Workers
TT 전	산 업	2,147	10,529	1,108	3,820	2,262	7,197	1,536	5,806
①	개인 사업체	1,827	5,473	971	2,519	2,045	4,819	1,304	3,173
②	회사 법인	196	3,876	66	650	147	2,028	143	1,640
③	회사 이외 법인	25	807	21	454	18	157	30	777
④	비법인 단체	99	373	50	197	52	193	59	216
B. 광	업	-	-	-	-	-	-	-	-
①	개인 사업체	-	-	-	-	-	-	-	-
②	회사 법인	-	-	-	-	-	-	-	-
③	회사 이외 법인	-	-	-	-	-	-	-	-
④	비법인 단체	-	-	-	-	-	-	-	-
C. 제	조 업	259	1,318	114	637	282	1,111	63	363
①	개인 사업체	243	1,175	110	542	273	1,049	56	269
②	회사 법인	16	143	4	95	9	62	7	94
③	회사 이외 법인	-	-	-	-	-	-	-	-
④	비법인 단체	-	-	-	-	-	-	-	-
D. 전기, 가스, 증기 및 수도 사업		-	-	1	23	-	-	1	77
①	개인 사업체	-	-	-	-	-	-	-	-
②	회사 법인	-	-	1	23	-	-	-	-
③	회사 이외 법인	-	-	-	-	-	-	1	77
④	비법인 단체	-	-	-	-	-	-	-	-
E. 하수·폐기물처리, 원료재생 및 환경복원업		1	3	2	6	4	28	-	-
①	개인 사업체	1	3	-	-	1	5	-	-
②	회사 법인	-	-	2	6	1	19	-	-
③	회사 이외 법인	-	-	-	-	2	4	-	-
④	비법인 단체	-	-	-	-	-	-	-	-
F. 건	설 업	66	303	47	197	80	382	47	739
①	개인 사업체	46	118	37	113	57	134	21	156
②	회사 법인	20	185	10	84	23	248	26	583
③	회사 이외 법인	-	-	-	-	-	-	-	-
④	비법인 단체	-	-	-	-	-	-	-	-
G. 도	매 및 소 매 업	459	2,273	209	667	541	1,301	328	1,200
①	개인 사업체	383	932	184	499	492	974	270	681
②	회사 법인	73	1,013	25	168	49	327	54	492
③	회사 이외 법인	2	325	-	-	-	-	4	27
④	비법인 단체	1	3	-	-	-	-	-	-
H. 운	수 업	167	495	250	285	343	990	367	390
①	개인 사업체	156	215	248	273	332	381	364	375
②	회사 법인	10	268	1	2	11	609	2	5
③	회사 이외 법인	1	12	1	10	-	-	1	10
④	비법인 단체	-	-	-	-	-	-	-	-

6. Number of Establishments, Workers by Industrial Sections, Type of Legal Organization & Dong

(Sangbong 2-dong ~ Sinnae 2-dong)

Unit : Each, Person

목 2 동 Muk 2-dong		망 우 본 동 Mangubon-dong		망 우 3 동 Mangu 3-dong		신 내 1 동 Sinnae 1-dong		신 내 2 동 Sinnae 2-dong		산업분류 Industrial Classification
사업체수 Estab.	종사자수 Workers	사업체수 Estab.	종사자수 Workers	사업체수 Estab.	종사자수 Workers	사업체수 Estab.	종사자수 Workers	사업체수 Estab.	종사자수 Workers	
1,823	4,697	2,940	11,139	1,082	3,486	1,723	8,358	1,133	5,374	TT
1,627	3,267	2,595	6,342	1,004	2,385	1,497	3,301	980	2,079	Proprietorship
131	1,035	217	2,885	43	719	127	2,370	95	658	Incorporated Co.
14	249	55	1,326	6	289	34	2,419	24	2,433	Non-biz Corp.
51	146	73	586	29	93	65	268	34	204	Unincorp. Assn.
2	5	-	-	-	-	-	-	-	-	B
-	-	-	-	-	-	-	-	-	-	Proprietorship
2	5	-	-	-	-	-	-	-	-	Incorporated Co.
-	-	-	-	-	-	-	-	-	-	Non-biz Corp.
-	-	-	-	-	-	-	-	-	-	Unincorp. Assn.
162	720	361	1,712	239	1,190	89	283	13	26	C
151	662	333	1,457	227	1,012	79	252	11	20	Proprietorship
11	58	28	255	12	178	10	31	2	6	Incorporated Co.
-	-	-	-	-	-	-	-	-	-	Non-biz Corp.
-	-	-	-	-	-	-	-	-	-	Unincorp. Assn.
-	-	-	-	-	-	-	-	-	-	D
-	-	-	-	-	-	-	-	-	-	Proprietorship
-	-	-	-	-	-	-	-	-	-	Incorporated Co.
-	-	-	-	-	-	-	-	-	-	Non-biz Corp.
-	-	-	-	-	-	-	-	-	-	Unincorp. Assn.
-	-	3	70	-	-	3	73	-	-	E
-	-	1	1	-	-	1	1	-	-	Proprietorship
-	-	2	69	-	-	2	72	-	-	Incorporated Co.
-	-	-	-	-	-	-	-	-	-	Non-biz Corp.
-	-	-	-	-	-	-	-	-	-	Unincorp. Assn.
67	270	104	469	47	145	52	333	15	28	F
37	72	78	147	39	97	31	77	7	11	Proprietorship
30	198	26	322	8	48	21	256	8	17	Incorporated Co.
-	-	-	-	-	-	-	-	-	-	Non-biz Corp.
-	-	-	-	-	-	-	-	-	-	Unincorp. Assn.
365	946	712	2,004	190	390	291	939	221	560	G
314	684	633	1,251	176	310	242	592	181	323	Proprietorship
50	260	74	728	14	80	48	335	39	233	Incorporated Co.
1	2	5	25	-	-	1	12	1	4	Non-biz Corp.
-	-	-	-	-	-	-	-	-	-	Unincorp. Assn.
572	585	531	1,450	236	582	552	2,024	342	394	H
570	578	516	662	234	242	537	591	335	340	Proprietorship
2	7	14	784	2	340	13	1,421	6	40	Incorporated Co.
-	-	1	4	-	-	2	12	1	14	Non-biz Corp.
-	-	-	-	-	-	-	-	-	-	Unincorp. Assn.

6. 산업 대분류, 조직형태 및 동별 사업체수, 종사자수

(상봉2동 ~ 신내2동)

단위 : 개, 명

산업분류 Industrial Classification	상봉 2 동 Sangbong 2-dong		중화 1 동 Junghwa 1-dong		중화 2 동 Junghwa 2-dong		목 1 동 Muk 1-dong	
	사업체수 Estab.	종사자수 Workers	사업체수 Estab.	종사자수 Workers	사업체수 Estab.	종사자수 Workers	사업체수 Estab.	종사자수 Workers
I. 숙박 및 음식점업	548	1,696	102	255	429	1,078	242	694
① 개인사업체	540	1,584	100	245	426	1,000	232	650
② 회사법인	8	112	2	10	3	78	10	44
③ 회사이외법인	-	-	-	-	-	-	-	-
④ 비법인단체	-	-	-	-	-	-	-	-
J. 출판,영상,방송통신및정보서비스업	26	179	6	154	11	119	14	66
① 개인사업체	14	31	1	2	7	25	2	5
② 회사법인	12	148	3	145	4	94	12	61
③ 회사이외법인	-	-	1	5	-	-	-	-
④ 비법인단체	-	-	1	2	-	-	-	-
K. 금융 및 보험업	23	392	4	28	16	133	10	89
① 개인사업체	3	4	1	1	4	22	1	4
② 회사법인	13	240	1	14	7	77	6	49
③ 회사이외법인	7	148	2	13	5	34	3	36
④ 비법인단체	-	-	-	-	-	-	-	-
L. 부동산업 및 임대업	69	187	47	123	74	148	91	215
① 개인사업체	54	104	37	71	57	99	67	99
② 회사법인	10	47	5	30	9	23	5	26
③ 회사이외법인	1	4	-	-	3	11	1	3
④ 비법인단체	4	32	5	22	5	15	18	87
M. 전문,과학및기술서비스업	44	358	19	60	33	192	20	96
① 개인사업체	33	91	15	40	19	52	14	44
② 회사법인	9	263	4	20	13	135	3	9
③ 회사이외법인	1	2	-	-	-	-	3	43
④ 비법인단체	1	2	-	-	1	5	-	-
N. 사업시설관리및사업지원서비스업	35	1,281	13	62	25	306	13	56
① 개인사업체	21	87	6	17	15	48	4	12
② 회사법인	14	1,194	6	44	9	248	8	27
③ 회사이외법인	-	-	1	1	-	-	1	17
④ 비법인단체	-	-	-	-	1	10	-	-
O. 공공행정,국방및사회보장행정	2	16	2	17	3	91	2	51
① 개인사업체	-	-	-	-	-	-	-	-
② 회사법인	-	-	-	-	-	-	-	-
③ 회사이외법인	2	16	2	17	3	91	2	51
④ 비법인단체	-	-	-	-	-	-	-	-
P. 교육서비스업	35	388	83	607	32	130	64	596
① 개인사업체	25	122	74	232	29	110	51	153
② 회사법인	8	245	-	-	2	9	5	85
③ 회사이외법인	-	-	6	340	-	-	5	355
④ 비법인단체	2	21	3	35	1	11	3	3

6. Number of Establishments, Workers by Industrial Sections, Type of Legal Organization & Dong

(Sangbong 2-dong ~ Sinnae 2-dong)

Unit : Each, Person

목 2 동 Muk 2-dong		망 우 본 동 Mangubon-dong		망 우 3 동 Mangu 3-dong		신 내 1 동 Sinnae 1-dong		신 내 2 동 Sinnae 2-dong		산업분류 Industrial Classification
사업체수 Estab.	종사자수 Workers	사업체수 Estab.	종사자수 Workers	사업체수 Estab.	종사자수 Workers	사업체수 Estab.	종사자수 Workers	사업체수 Estab.	종사자수 Workers	
239	540	487	1,155	122	224	227	684	124	427	I
239	540	477	1,036	122	224	222	661	119	355	Proprietorship
-	-	10	119	-	-	5	23	5	72	Incorporated Co.
-	-	-	-	-	-	-	-	-	-	Non-biz Corp.
-	-	-	-	-	-	-	-	-	-	Unincorp. Assn.
7	48	14	59	1	6	11	117	8	55	J
3	20	9	35	-	-	5	9	3	4	Proprietorship
3	23	4	19	1	6	6	108	4	46	Incorporated Co.
1	5	1	5	-	-	-	-	1	5	Non-biz Corp.
-	-	-	-	-	-	-	-	-	-	Unincorp. Assn.
4	30	22	297	2	18	10	69	3	38	K
1	1	1	1	1	1	2	7	-	-	Proprietorship
2	16	14	247	1	17	4	31	3	38	Incorporated Co.
1	13	7	49	-	-	4	31	-	-	Non-biz Corp.
-	-	-	-	-	-	-	-	-	-	Unincorp. Assn.
52	139	96	260	30	49	65	205	48	199	L
42	63	75	130	29	44	39	51	32	50	Proprietorship
5	55	10	67	1	5	6	31	8	76	Incorporated Co.
-	-	1	9	-	-	-	-	-	-	Non-biz Corp.
5	21	10	54	-	-	20	123	8	73	Unincorp. Assn.
19	52	32	105	4	8	18	67	27	59	M
15	33	20	50	4	8	14	31	21	46	Proprietorship
4	19	8	37	-	-	2	5	5	12	Incorporated Co.
-	-	3	15	-	-	2	31	1	1	Non-biz Corp.
-	-	1	3	-	-	-	-	-	-	Unincorp. Assn.
19	205	35	191	12	112	10	96	18	79	N
7	13	19	52	9	72	4	14	11	48	Proprietorship
12	192	15	124	2	37	4	31	5	18	Incorporated Co.
-	-	1	15	-	-	1	25	1	11	Non-biz Corp.
-	-	-	-	1	3	1	26	1	2	Unincorp. Assn.
3	47	4	99	1	18	2	381	7	1,831	O
-	-	-	-	-	-	-	-	-	-	Proprietorship
-	-	-	-	-	-	-	-	-	-	Incorporated Co.
3	47	4	99	1	18	2	381	7	1,831	Non-biz Corp.
-	-	-	-	-	-	-	-	-	-	Unincorp. Assn.
43	361	76	996	38	320	108	492	99	708	P
35	83	56	142	33	49	98	308	85	259	Proprietorship
3	107	6	92	-	-	5	21	9	99	Incorporated Co.
4	160	12	721	4	268	4	145	4	337	Non-biz Corp.
1	11	2	41	1	3	1	18	1	13	Unincorp. Assn.

6. 산업 대분류, 조직형태 및 동별 사업체수, 종사자수

(상봉2동 ~ 신내2동)

단위 : 개, 명

산 업 분 류	상 봉 2 동 Sangbong 2-dong		중 화 1 동 Junghwa 1-dong		중 화 2 동 Junghwa 2-dong		목 1 동 Muk 1-dong	
	Industrial Classification	사업체수 Estab.	종사자수 Workers	사업체수 Estab.	종사자수 Workers	사업체수 Estab.	종사자수 Workers	사업체수 Estab.
Q. 보건업및사회복지서비스업	55	522	42	354	60	383	61	426
① 개인 사업 체	49	462	38	288	54	325	55	392
② 회 사 법 인	-	-	-	-	-	-	1	5
③ 회 사 이 외 법 인	1	8	1	37	1	3	3	16
④ 비 법 인 단 체	5	52	3	29	5	55	2	13
R. 예술,스포츠및여가관련서비스업	155	614	15	31	81	198	46	246
① 개인 사업 체	111	249	14	23	80	196	43	116
② 회 사 법 인	1	1	1	8	-	-	-	-
③ 회 사 이 외 법 인	4	277	-	-	1	2	3	130
④ 비 법 인 단 체	39	87	-	-	-	-	-	-
S. 협회및단체,수리및기타개인서비스업	203	504	152	314	248	607	167	502
① 개인 사업 체	148	296	106	173	199	399	124	217
② 회 사 법 인	2	17	1	1	7	99	4	160
③ 회 사 이 외 법 인	6	15	7	31	3	12	3	12
④ 비 법 인 단 체	47	176	38	109	39	97	36	113

6. Number of Establishments, Workers by Industrial Sections, Type of Legal Organization & Dong

(Sangbong 2-dong ~ Sinnæ 2-dong)

Unit : Each, Person

목 2 동 Muk 2-dong		망 우 본 동 Mangubon-dong		망 우 3 동 Mangu 3-dong		신 내 1 동 Sinnæ 1-dong		신 내 2 동 Sinnæ 2-dong		산업분류 Industrial Classification
사업체수 Estab.	종사자수 Workers	사업체수 Estab.	종사자수 Workers	사업체수 Estab.	종사자수 Workers	사업체수 Estab.	종사자수 Workers	사업체수 Estab.	종사자수 Workers	
43	253	99	1,357	27	203	73	2,095	80	640	Q
39	235	86	862	23	182	60	354	68	364	Proprietorship Incorporated Co.
-	-	-	-	-	-	-	-	-	-	Non-biz Corp.
-	-	4	171	-	-	10	1,715	4	211	Unincorp. Assn.
4	18	9	324	4	21	3	26	8	65	
40	83	86	328	16	41	47	112	21	59	R
39	78	77	133	13	30	44	101	19	49	Proprietorship Incorporated Co.
-	-	2	11	2	8	-	-	-	-	Non-biz Corp.
-	-	5	175	1	3	3	11	2	10	Unincorp. Assn.
1	5	2	9	-	-	-	-	-	-	
186	413	278	587	117	180	165	388	107	271	S
135	205	214	383	94	114	119	252	88	210	Proprietorship Incorporated Co.
7	95	4	11	-	-	1	5	1	1	Non-biz Corp.
4	22	11	38	-	-	5	56	2	9	Unincorp. Assn.
40	91	49	155	23	66	40	75	16	51	

7. 산업 대분류, 종사상 지위 및 동별 종사자수

(중랑구 ~ 면목5동)

단위 : 명

산 업 분 류 Industrial Classification		중 량 구 Jungnang-gu			면 목 본 동 Myeonmokbon-dong			면 목 2 동 Myeonmok 2-dong		
		계 Sum	남 Male	여 Female	계 Sum	남 Male	여 Female	계 Sum	남 Male	여 Female
TT 전	산 업	99,712	52,264	47,448	7,060	3,282	3,778	6,127	3,436	2,691
①	자 영 업 자	25,133	16,422	8,711	2,360	1,456	904	1,887	1,254	633
②	무 급 가 족 종 사 자	5,793	2,270	3,523	545	217	328	424	162	262
③	상 용 종 사 자	46,540	24,635	21,905	2,100	1,053	1,047	2,203	1,240	963
④	임 시 및 일 일 종 사 자	16,673	6,458	10,215	1,607	500	1,107	1,279	491	788
⑤	기 타 종 사 자	5,573	2,479	3,094	448	56	392	334	289	45
B. 광	업	9	8	1	4	4	-	-	-	-
①	자 영 업 자	-	-	-	-	-	-	-	-	-
②	무 급 가 족 종 사 자	-	-	-	-	-	-	-	-	-
③	상 용 종 사 자	9	8	1	4	4	-	-	-	-
④	임 시 및 일 일 종 사 자	-	-	-	-	-	-	-	-	-
⑤	기 타 종 사 자	-	-	-	-	-	-	-	-	-
C. 제	조 업	15,729	6,457	9,272	1,920	742	1,178	1,801	787	1,014
①	자 영 업 자	3,262	2,328	934	434	304	130	423	301	122
②	무 급 가 족 종 사 자	1,473	495	978	147	43	104	158	57	101
③	상 용 종 사 자	4,904	2,219	2,685	405	175	230	438	219	219
④	임 시 및 일 일 종 사 자	5,933	1,377	4,556	885	211	674	761	208	553
⑤	기 타 종 사 자	157	38	119	49	9	40	21	2	19
D. 전기, 가스, 증기 및 수도사업		100	35	65	-	-	-	-	-	-
①	자 영 업 자	-	-	-	-	-	-	-	-	-
②	무 급 가 족 종 사 자	-	-	-	-	-	-	-	-	-
③	상 용 종 사 자	100	35	65	-	-	-	-	-	-
④	임 시 및 일 일 종 사 자	-	-	-	-	-	-	-	-	-
⑤	기 타 종 사 자	-	-	-	-	-	-	-	-	-
E. 하수·폐기물처리, 원료재생 및 환경복원업		218	148	70	1	1	-	-	-	-
①	자 영 업 자	5	5	-	1	1	-	-	-	-
②	무 급 가 족 종 사 자	1	-	1	-	-	-	-	-	-
③	상 용 종 사 자	210	143	67	-	-	-	-	-	-
④	임 시 및 일 일 종 사 자	2	-	2	-	-	-	-	-	-
⑤	기 타 종 사 자	-	-	-	-	-	-	-	-	-
F. 건	설 업	4,524	3,984	540	235	205	30	299	271	28
①	자 영 업 자	686	623	63	67	60	7	76	69	7
②	무 급 가 족 종 사 자	93	43	50	7	5	2	8	7	1
③	상 용 종 사 자	1,817	1,464	353	64	57	7	114	96	18
④	임 시 및 일 일 종 사 자	1,536	1,469	67	94	82	12	100	98	2
⑤	기 타 종 사 자	392	385	7	3	1	2	1	1	-
G. 도	매 및 소 매 업	16,618	8,858	7,760	1,389	723	666	979	578	401
①	자 영 업 자	5,114	3,056	2,058	537	323	214	386	265	121
②	무 급 가 족 종 사 자	1,637	596	1,041	163	47	116	122	38	84
③	상 용 종 사 자	7,315	4,154	3,161	406	252	154	325	196	129
④	임 시 및 일 일 종 사 자	1,804	814	990	165	80	85	127	70	57
⑤	기 타 종 사 자	748	238	510	118	21	97	19	9	10

7. Number of Workers by Industrial Sections, Status of Workers & Dong

(Jungnang-gu ~ Myeonmok 5-dong)

Unit : Person

면목 3.8동 Myeonmok 3.8-dong			면목 4동 Myeonmok 4-dong			면목 5동 Myeonmok 5-dong			산업분류		
계 Sum	남 Male	여 Female	계 Sum	남 Male	여 Female	계 Sum	남 Male	여 Female	Industrial Classification		
7,977	4,482	3,495	3,630	1,924	1,706	3,557	2,113	1,444	TT 전	산	업
2,780	2,058	722	1,005	615	390	925	641	284	① Individual Prop.		
516	219	297	285	127	158	268	101	167	② Family Workers		
2,936	1,385	1,551	1,593	954	639	1,699	1,119	580	③ Reg. Employees		
1,577	709	868	639	206	433	538	153	385	④ Temp. Employees		
168	111	57	108	22	86	127	99	28	⑤ Other Employees		
-	-	-	-	-	-	-	-	-	B. 광		업
-	-	-	-	-	-	-	-	-	① Individual Prop.		
-	-	-	-	-	-	-	-	-	② Family Workers		
-	-	-	-	-	-	-	-	-	③ Reg. Employees		
-	-	-	-	-	-	-	-	-	④ Temp. Employees		
-	-	-	-	-	-	-	-	-	⑤ Other Employees		
1,172	496	676	774	275	499	1,030	461	569	C. 제	조	업
280	205	75	144	95	49	225	165	60	① Individual Prop.		
127	48	79	103	38	65	123	35	88	② Family Workers		
368	160	208	134	63	71	291	163	128	③ Reg. Employees		
388	79	309	390	77	313	382	90	292	④ Temp. Employees		
9	4	5	3	2	1	9	8	1	⑤ Other Employees		
-	-	-	-	-	-	-	-	-	D. 전기, 가스, 증기 및 수도사업		
-	-	-	-	-	-	-	-	-	① Individual Prop.		
-	-	-	-	-	-	-	-	-	② Family Workers		
-	-	-	-	-	-	-	-	-	③ Reg. Employees		
-	-	-	-	-	-	-	-	-	④ Temp. Employees		
-	-	-	-	-	-	-	-	-	⑤ Other Employees		
7	5	2	2	2	-	22	20	2	E. 하수·폐기물처리, 원료재생 및 환경복원업		
-	-	-	-	-	-	-	-	-	① Individual Prop.		
-	-	-	-	-	-	-	-	-	② Family Workers		
7	5	2	2	2	-	22	20	2	③ Reg. Employees		
-	-	-	-	-	-	-	-	-	④ Temp. Employees		
-	-	-	-	-	-	-	-	-	⑤ Other Employees		
134	108	26	185	154	31	159	137	22	F. 건	설	업
38	34	4	34	31	3	57	52	5	① Individual Prop.		
4	2	2	6	2	4	10	5	5	② Family Workers		
60	40	20	82	64	18	65	53	12	③ Reg. Employees		
31	31	-	60	56	4	26	26	-	④ Temp. Employees		
1	1	-	3	1	2	1	1	-	⑤ Other Employees		
902	453	449	465	240	225	803	434	369	G. 도매 및 소매업		
383	218	165	180	104	76	208	142	66	① Individual Prop.		
142	50	92	73	34	39	66	29	37	② Family Workers		
259	134	125	114	63	51	462	245	217	③ Reg. Employees		
86	41	45	67	29	38	43	15	28	④ Temp. Employees		
32	10	22	31	10	21	24	3	21	⑤ Other Employees		

7. 산업 대분류, 종사상 지위 및 동별 종사자수

(중랑구 ~ 면목5동)

단위 : 명

산업분류 Industrial Classification	중랑구 Jungnang-gu			면목본동 Myeonmokbon-dong			면목2동 Myeonmok 2-dong		
	계 Sum	남 Male	여 Female	계 Sum	남 Male	여 Female	계 Sum	남 Male	여 Female
H. 운수업	13,662	13,020	642	565	524	41	980	936	44
① 자영업자	6,151	5,872	279	350	331	19	352	330	22
② 무급가족종사자	36	18	18	8	5	3	2	-	2
③ 상용종사자	5,963	5,696	267	162	159	3	333	316	17
④ 임시및일일종사자	316	243	73	33	17	16	25	22	3
⑤ 기타종사자	1,196	1,191	5	12	12	-	268	268	-
I. 숙박및음식점업	10,922	3,979	6,943	867	293	574	491	178	313
① 자영업자	4,107	1,519	2,588	396	127	269	236	75	161
② 무급가족종사자	1,732	785	947	149	80	69	99	44	55
③ 상용종사자	1,871	673	1,198	79	31	48	43	25	18
④ 임시및일일종사자	3,074	933	2,141	237	55	182	113	34	79
⑤ 기타종사자	138	69	69	6	-	6	-	-	-
J. 출판,영상,방송통신및정보서비스업	1,154	678	476	26	15	11	61	50	11
① 자영업자	79	70	9	5	5	-	10	7	3
② 무급가족종사자	4	2	2	-	-	-	-	-	-
③ 상용종사자	813	519	294	21	10	11	51	43	8
④ 임시및일일종사자	141	30	111	-	-	-	-	-	-
⑤ 기타종사자	117	57	60	-	-	-	-	-	-
K. 금융및보험업	1,797	681	1,116	75	40	35	14	5	9
① 자영업자	26	24	2	5	5	-	-	-	-
② 무급가족종사자	4	1	3	-	-	-	-	-	-
③ 상용종사자	1,165	588	577	68	33	35	14	5	9
④ 임시및일일종사자	24	10	14	1	1	-	-	-	-
⑤ 기타종사자	578	58	520	1	1	-	-	-	-
L. 부동산업및임대업	2,486	1,555	931	131	70	61	138	94	44
① 자영업자	772	466	306	86	55	31	58	38	20
② 무급가족종사자	161	68	93	15	4	11	10	5	5
③ 상용종사자	1,235	849	386	13	6	7	56	42	14
④ 임시및일일종사자	192	113	79	16	5	11	12	7	5
⑤ 기타종사자	126	59	67	1	-	1	2	2	-
M. 전문,과학및기술서비스업	1,421	854	567	72	34	38	76	43	33
① 자영업자	237	186	51	19	14	5	19	14	5
② 무급가족종사자	30	13	17	4	2	2	1	-	1
③ 상용종사자	1,069	618	451	44	17	27	55	28	27
④ 임시및일일종사자	75	32	43	5	1	4	1	1	-
⑤ 기타종사자	10	5	5	-	-	-	-	-	-
N. 사업시설관리및사업지원서비스업	2,830	1,646	1,184	100	79	21	17	14	3
① 자영업자	164	122	42	18	13	5	7	6	1
② 무급가족종사자	41	14	27	3	2	1	1	-	1
③ 상용종사자	2,052	1,239	813	59	53	6	8	7	1
④ 임시및일일종사자	409	215	194	12	8	4	1	1	-
⑤ 기타종사자	164	56	108	8	3	5	-	-	-

7. Number of Workers by Industrial Sections, Status of Workers & Dong

(Jungnang-gu ~ Myeonmok 5-dong)

Unit : Person

면목 3.8동 Myeonmok 3.8-dong			면목 4동 Myeonmok 4-dong			면목 5동 Myeonmok 5-dong			산업분류		
계 Sum	남 Male	여 Female	계 Sum	남 Male	여 Female	계 Sum	남 Male	여 Female	Industrial Classification		
1,734	1,673	61	725	694	31	691	659	32	H. 운수업		
1,233	1,206	27	235	219	16	175	162	13	① Individual Prop.		
2	2	-	3	3	-	3	1	2	② Family Workers		
391	365	26	484	470	14	437	424	13	③ Reg. Employees		
25	17	8	3	2	1	5	2	3	④ Temp. Employees		
83	83	-	-	-	-	71	70	1	⑤ Other Employees		
1,078	459	619	292	88	204	230	70	160	I. 숙박 및 음식점업		
397	169	228	142	40	102	109	31	78	① Individual Prop.		
163	83	80	66	34	32	41	20	21	② Family Workers		
190	82	108	16	5	11	17	7	10	③ Reg. Employees		
311	124	187	45	9	36	60	11	49	④ Temp. Employees		
17	1	16	23	-	23	3	1	2	⑤ Other Employees		
22	14	8	18	12	6	3	3	-	J. 출판,영상,방송통신및정보서비스업		
5	4	1	5	5	-	1	1	-	① Individual Prop.		
-	-	-	-	-	-	-	-	-	② Family Workers		
15	9	6	7	5	2	2	2	-	③ Reg. Employees		
1	1	-	6	2	4	-	-	-	④ Temp. Employees		
1	-	1	-	-	-	-	-	-	⑤ Other Employees		
77	45	32	7	3	4	23	15	8	K. 금융 및 보험업		
2	2	-	2	2	-	-	-	-	① Individual Prop.		
-	-	-	-	-	-	-	-	-	② Family Workers		
73	42	31	5	1	4	19	11	8	③ Reg. Employees		
2	1	1	-	-	-	-	-	-	④ Temp. Employees		
-	-	-	-	-	-	4	4	-	⑤ Other Employees		
168	95	73	115	74	41	34	22	12	L. 부동산업 및 임대업		
61	30	31	40	20	20	14	10	4	① Individual Prop.		
13	10	3	5	3	2	5	2	3	② Family Workers		
56	33	23	59	44	15	15	10	5	③ Reg. Employees		
36	21	15	4	2	2	-	-	-	④ Temp. Employees		
2	1	1	7	5	2	-	-	-	⑤ Other Employees		
76	46	30	52	32	20	18	9	9	M. 전문, 과학 및 기술 서비스업		
10	9	1	9	8	1	8	5	3	① Individual Prop.		
2	1	1	2	-	2	1	1	-	② Family Workers		
64	36	28	41	24	17	7	3	4	③ Reg. Employees		
-	-	-	-	-	-	2	-	2	④ Temp. Employees		
-	-	-	-	-	-	-	-	-	⑤ Other Employees		
58	31	27	16	11	5	76	56	20	N. 사업시설관리 및 사업 지원 서비스업		
13	10	3	7	6	1	9	6	3	① Individual Prop.		
8	2	6	3	1	2	5	2	3	② Family Workers		
8	5	3	-	-	-	48	36	12	③ Reg. Employees		
24	9	15	6	4	2	4	2	2	④ Temp. Employees		
5	5	-	-	-	-	10	10	-	⑤ Other Employees		

7. 산업 대분류, 종사상 지위 및 동별 종사자수

(중랑구 ~ 면목5동)

단위 : 명

산 업 분 류 Industrial Classification	중 랑 구 Jungnang-gu			면 목 본 동 Myeonmokbon-dong			면 목 2 동 Myeonmok 2-dong		
	계 Sum	남 Male	여 Female	계 Sum	남 Male	여 Female	계 Sum	남 Male	여 Female
O. 공공행정,국방및사회보장행정	2,911	2,005	906	62	48	14	66	53	13
① 자 영 업 자	-	-	-	-	-	-	-	-	-
② 무 급 가 족 종 사 자	-	-	-	-	-	-	-	-	-
③ 상 용 종 사 자	2,598	1,876	722	62	48	14	64	53	11
④ 임 시 및 일 일 종 사 자	311	127	184	-	-	-	2	-	2
⑤ 기 타 종 사 자	2	2	-	-	-	-	-	-	-
P. 교 육 서 비 스 업	7,838	2,340	5,498	415	161	254	300	57	243
① 자 영 업 자	790	279	511	65	30	35	58	21	37
② 무 급 가 족 종 사 자	67	20	47	7	3	4	3	-	3
③ 상 용 종 사 자	5,051	1,468	3,583	277	123	154	179	25	154
④ 임 시 및 일 일 종 사 자	1,058	481	577	16	2	14	43	6	37
⑤ 기 타 종 사 자	872	92	780	50	3	47	17	5	12
Q. 보 건 업 및 사 회 복 지 서 비 스 업	8,879	1,867	7,012	521	79	442	426	98	328
① 자 영 업 자	760	438	322	68	44	24	44	25	19
② 무 급 가 족 종 사 자	25	3	22	1	-	1	-	-	-
③ 상 용 종 사 자	7,253	1,287	5,966	314	20	294	368	70	298
④ 임 시 및 일 일 종 사 자	466	110	356	58	15	43	14	3	11
⑤ 기 타 종 사 자	375	29	346	80	-	80	-	-	-
R. 예 술, 스포츠 및 여 가 관 련 서 비 스 업	2,452	1,302	1,150	131	70	61	85	49	36
① 자 영 업 자	749	417	332	61	31	30	44	21	23
② 무 급 가 족 종 사 자	184	102	82	18	15	3	5	2	3
③ 상 용 종 사 자	707	386	321	21	10	11	9	4	5
④ 임 시 및 일 일 종 사 자	571	280	291	31	14	17	27	22	5
⑤ 기 타 종 사 자	241	117	124	-	-	-	-	-	-
S. 협 회 및 단 체, 수 리 및 기 타 개 인 서 비 스 업	6,162	2,847	3,315	546	194	352	394	223	171
① 자 영 업 자	2,231	1,017	1,214	248	113	135	174	82	92
② 무 급 가 족 종 사 자	305	110	195	23	11	12	15	9	6
③ 상 용 종 사 자	2,408	1,413	995	101	55	46	146	111	35
④ 임 시 및 일 일 종 사 자	761	224	537	54	9	45	53	19	34
⑤ 기 타 종 사 자	457	83	374	120	6	114	6	2	4

7. Number of Workers by Industrial Sections, Status of Workers & Dong

(Jungnang-gu ~ Myeonmok 5-dong)

Unit : Person

면목 3.8 동 Myeonmok 3.8-dong			면목 4 동 Myeonmok 4-dong			면목 5 동 Myeonmok 5-dong			산업분류 Industrial Classification
계 Sum	남 Male	여 Female	계 Sum	남 Male	여 Female	계 Sum	남 Male	여 Female	
56	42	14	72	57	15	67	55	12	O. 공공행정,국방및사회보장행정
-	-	-	-	-	-	-	-	-	① Individual Prop.
-	-	-	-	-	-	-	-	-	② Family Workers
56	42	14	70	55	15	67	55	12	③ Reg. Employees
-	-	-	2	2	-	-	-	-	④ Temp. Employees
-	-	-	-	-	-	-	-	-	⑤ Other Employees
1,224	589	635	365	78	287	24	11	13	P. 교육서비스업
55	22	33	53	11	42	3	-	3	① Individual Prop.
5	1	4	4	1	3	-	-	-	② Family Workers
622	227	395	250	55	195	21	11	10	③ Reg. Employees
535	338	197	30	10	20	-	-	-	④ Temp. Employees
7	1	6	28	1	27	-	-	-	⑤ Other Employees
685	165	520	212	31	181	158	34	124	Q. 보건업및사회복지서비스업
46	32	14	27	13	14	12	7	5	① Individual Prop.
-	-	-	2	1	1	1	-	1	② Family Workers
620	125	495	182	17	165	143	26	117	③ Reg. Employees
18	8	10	1	-	1	2	1	1	④ Temp. Employees
1	-	1	-	-	-	-	-	-	⑤ Other Employees
182	102	80	117	61	56	41	25	16	R. 예술,스포츠및여가관련서비스업
94	55	39	23	9	14	21	14	7	① Individual Prop.
29	15	14	2	2	-	5	3	2	② Family Workers
17	11	6	76	39	37	8	4	4	③ Reg. Employees
42	21	21	16	11	5	7	4	3	④ Temp. Employees
-	-	-	-	-	-	-	-	-	⑤ Other Employees
402	159	243	213	112	101	178	102	76	S. 협회및단체,수리및기타개인서비스업
163	62	101	104	52	52	83	46	37	① Individual Prop.
21	5	16	16	8	8	8	3	5	② Family Workers
130	69	61	71	47	24	75	49	26	③ Reg. Employees
78	18	60	9	2	7	7	2	5	④ Temp. Employees
10	5	5	13	3	10	5	2	3	⑤ Other Employees

7. 산업 대분류, 종사상 지위 및 동별 종사자수

(면목7동 ~ 목1동)

단위 : 명

산업분류 Industrial Classification		면목 7 동 Myeonmok 7-dong			상봉 1 동 Sangbong 1-dong			상봉 2 동 Sangbong 2-dong		
		계 Sum	남 Male	여 Female	계 Sum	남 Male	여 Female	계 Sum	남 Male	여 Female
TT 전	산 업	4, 227	2, 000	2, 227	6, 728	3, 635	3, 093	10, 529	5, 525	5, 004
①	자 영 업 자	1,371	864	507	926	588	338	1,836	1,116	720
②	무 급 가 족 종 사 자	482	166	316	179	76	103	585	237	348
③	상 용 종 사 자	1,434	689	745	3,686	2,192	1,494	5,357	3,135	2,222
④	임 시 및 일 일 종 사 자	907	268	639	803	344	459	1,842	715	1,127
⑤	기 타 종 사 자	33	13	20	1,134	435	699	909	322	587
B. 광	업	-	-	-	-	-	-	-	-	-
①	자 영 업 자	-	-	-	-	-	-	-	-	-
②	무 급 가 족 종 사 자	-	-	-	-	-	-	-	-	-
③	상 용 종 사 자	-	-	-	-	-	-	-	-	-
④	임 시 및 일 일 종 사 자	-	-	-	-	-	-	-	-	-
⑤	기 타 종 사 자	-	-	-	-	-	-	-	-	-
C. 제	조 업	1, 043	387	656	629	325	304	1, 318	519	799
①	자 영 업 자	207	147	60	64	45	19	243	170	73
②	무 급 가 족 종 사 자	159	48	111	27	13	14	117	50	67
③	상 용 종 사 자	201	97	104	430	217	213	296	130	166
④	임 시 및 일 일 종 사 자	476	95	381	108	50	58	646	167	479
⑤	기 타 종 사 자	-	-	-	-	-	-	16	2	14
D. 전기, 가스, 증기 및 수도사업		-	-	-	-	-	-	-	-	-
①	자 영 업 자	-	-	-	-	-	-	-	-	-
②	무 급 가 족 종 사 자	-	-	-	-	-	-	-	-	-
③	상 용 종 사 자	-	-	-	-	-	-	-	-	-
④	임 시 및 일 일 종 사 자	-	-	-	-	-	-	-	-	-
⑤	기 타 종 사 자	-	-	-	-	-	-	-	-	-
E. 하수·폐기물처리, 원료재생 및 환경복원업		6	6	-	-	-	-	3	2	1
①	자 영 업 자	-	-	-	-	-	-	1	1	-
②	무 급 가 족 종 사 자	-	-	-	-	-	-	1	-	1
③	상 용 종 사 자	6	6	-	-	-	-	1	1	-
④	임 시 및 일 일 종 사 자	-	-	-	-	-	-	-	-	-
⑤	기 타 종 사 자	-	-	-	-	-	-	-	-	-
F. 건	설 업	145	128	17	501	474	27	303	247	56
①	자 영 업 자	37	31	6	24	23	1	46	45	1
②	무 급 가 족 종 사 자	7	5	2	5	-	5	7	1	6
③	상 용 종 사 자	44	37	7	75	57	18	127	91	36
④	임 시 및 일 일 종 사 자	57	55	2	51	48	3	112	99	13
⑤	기 타 종 사 자	-	-	-	346	346	-	11	11	-
G. 도	매 및 소 매 업	799	396	403	1, 001	468	533	2, 273	1, 365	908
①	자 영 업 자	329	192	137	210	109	101	385	242	143
②	무 급 가 족 종 사 자	156	55	101	58	29	29	125	42	83
③	상 용 종 사 자	212	111	101	519	275	244	1,455	929	526
④	임 시 및 일 일 종 사 자	89	35	54	179	54	125	224	104	120
⑤	기 타 종 사 자	13	3	10	35	1	34	84	48	36

7. Number of Workers by Industrial Sections, Status of Workers & Dong

(Myeonmok 7-dong ~ Muk 1-dong)

Unit : Person

중 화 1 동 Junghwa 1-dong			중 화 2 동 Junghwa 2-dong			목 1 동 Muk 1-dong			산 업 분 류 Industrial Classification		
계 Sum	남 Male	여 Female	계 Sum	남 Male	여 Female	계 Sum	남 Male	여 Female			
3,820	1,780	2,040	7,197	3,919	3,278	5,806	2,850	2,956	TT 전	산	업
974	632	342	2,048	1,281	767	1,310	821	489	① Individual Prop.		
254	102	152	521	176	345	215	83	132	② Family Workers		
1,825	738	1,087	2,926	1,564	1,362	2,789	1,189	1,600	③ Reg. Employees		
466	201	265	1,184	440	744	1,217	663	554	④ Temp. Employees		
301	107	194	518	458	60	275	94	181	⑤ Other Employees		
-	-	-	-	-	-	-	-	-	B. 광		업
-	-	-	-	-	-	-	-	-	① Individual Prop.		
-	-	-	-	-	-	-	-	-	② Family Workers		
-	-	-	-	-	-	-	-	-	③ Reg. Employees		
-	-	-	-	-	-	-	-	-	④ Temp. Employees		
-	-	-	-	-	-	-	-	-	⑤ Other Employees		
637	216	421	1,111	416	695	363	145	218	C. 제	조	업
111	78	33	273	195	78	56	37	19	① Individual Prop.		
53	18	35	121	29	92	23	5	18	② Family Workers		
255	75	180	341	121	220	197	87	110	③ Reg. Employees		
204	41	163	366	69	297	82	13	69	④ Temp. Employees		
14	4	10	10	2	8	5	3	2	⑤ Other Employees		
23	8	15	-	-	-	77	27	50	D. 전기, 가스, 증기 및 수도사업		
-	-	-	-	-	-	-	-	-	① Individual Prop.		
-	-	-	-	-	-	-	-	-	② Family Workers		
23	8	15	-	-	-	77	27	50	③ Reg. Employees		
-	-	-	-	-	-	-	-	-	④ Temp. Employees		
-	-	-	-	-	-	-	-	-	⑤ Other Employees		
6	4	2	28	24	4	-	-	-	E. 하수·폐기물처리, 원료재생 및 환경복원업		
-	-	-	1	1	-	-	-	-	① Individual Prop.		
-	-	-	-	-	-	-	-	-	② Family Workers		
6	4	2	25	23	2	-	-	-	③ Reg. Employees		
-	-	-	2	-	2	-	-	-	④ Temp. Employees		
-	-	-	-	-	-	-	-	-	⑤ Other Employees		
197	172	25	382	317	65	739	671	68	F. 건	설	업
37	34	3	57	49	8	21	18	3	① Individual Prop.		
9	3	6	8	4	4	2	1	1	② Family Workers		
70	54	16	248	196	52	231	183	48	③ Reg. Employees		
81	81	-	69	68	1	469	456	13	④ Temp. Employees		
-	-	-	-	-	-	16	13	3	⑤ Other Employees		
667	342	325	1,301	715	586	1,200	538	662	G. 도매 및 소매업		
184	114	70	492	299	193	271	153	118	① Individual Prop.		
84	34	50	158	51	107	64	25	39	② Family Workers		
225	141	84	482	274	208	625	287	338	③ Reg. Employees		
60	30	30	154	83	71	123	28	95	④ Temp. Employees		
114	23	91	15	8	7	117	45	72	⑤ Other Employees		

7. 산업 대분류, 종사상 지위 및 동별 종사자수

(면목7동 ~ 목1동)

단위 : 명

산업분류 Industrial Classification	면목 7 동 Myeonmok 7-dong			상봉 1 동 Sangbong 1-dong			상봉 2 동 Sangbong 2-dong		
	계 Sum	남 Male	여 Female	계 Sum	남 Male	여 Female	계 Sum	남 Male	여 Female
H. 운수업	424	404	20	1,348	1,304	44	495	463	32
① 자영업자	254	241	13	258	250	8	156	142	14
② 무급가족종사자	1	-	1	-	-	-	4	2	2
③ 상용종사자	162	157	5	1,083	1,048	35	294	278	16
④ 임시및일일종사자	3	2	1	7	6	1	16	16	-
⑤ 기타종사자	4	4	-	-	-	-	25	25	-
I. 숙박및음식점업	551	175	376	660	254	406	1,696	701	995
① 자영업자	223	93	130	121	42	79	543	240	303
② 무급가족종사자	106	41	65	54	25	29	248	103	145
③ 상용종사자	64	15	49	195	70	125	323	149	174
④ 임시및일일종사자	157	26	131	288	117	171	510	152	358
⑤ 기타종사자	1	-	1	2	-	2	72	57	15
J. 출판,영상,방송통신및정보서비스업	5	2	3	216	111	105	179	125	54
① 자영업자	1	1	-	8	7	1	14	12	2
② 무급가족종사자	-	-	-	1	1	-	2	1	1
③ 상용종사자	4	1	3	173	98	75	126	96	30
④ 임시및일일종사자	-	-	-	-	-	-	37	16	21
⑤ 기타종사자	-	-	-	34	5	29	-	-	-
K. 금융및보험업	85	40	45	422	62	360	392	180	212
① 자영업자	3	2	1	-	-	-	3	2	1
② 무급가족종사자	1	-	1	-	-	-	-	-	-
③ 상용종사자	76	38	38	118	58	60	231	131	100
④ 임시및일일종사자	5	-	5	-	-	-	5	2	3
⑤ 기타종사자	-	-	-	304	4	300	153	45	108
L. 부동산업및임대업	141	87	54	234	171	63	187	121	66
① 자영업자	48	28	20	28	17	11	56	34	22
② 무급가족종사자	11	5	6	7	-	7	4	2	2
③ 상용종사자	67	45	22	141	107	34	105	72	33
④ 임시및일일종사자	15	9	6	20	9	11	9	7	2
⑤ 기타종사자	-	-	-	38	38	-	13	6	7
M. 전문,과학및기술서비스업	57	39	18	73	47	26	358	249	109
① 자영업자	12	7	5	5	4	1	33	25	8
② 무급가족종사자	1	1	-	-	-	-	5	2	3
③ 상용종사자	42	31	11	59	38	21	309	214	95
④ 임시및일일종사자	2	-	2	8	5	3	10	7	3
⑤ 기타종사자	-	-	-	1	-	1	1	1	-
N. 사업시설관리및사업지원서비스업	38	28	10	137	54	83	1,281	754	527
① 자영업자	3	3	-	11	6	5	21	13	8
② 무급가족종사자	-	-	-	5	3	2	4	1	3
③ 상용종사자	26	17	9	34	14	20	1,077	649	428
④ 임시및일일종사자	9	8	1	37	27	10	116	75	41
⑤ 기타종사자	-	-	-	50	4	46	63	16	47

7. Number of Workers by Industrial Sections, Status of Workers & Dong

(Myeonmok 7-dong ~ Muk 1-dong)

Unit : Person

중 화 1 동 Junghwa 1-dong			중 화 2 동 Junghwa 2-dong			목 1 동 Muk 1-dong			산 업 분 류 Industrial Classification
계 Sum	남 Male	여 Female	계 Sum	남 Male	여 Female	계 Sum	남 Male	여 Female	
285	261	24	990	948	42	390	361	29	H. 운 수 업
248	232	16	332	314	18	364	344	20	① Individual Prop.
1	-	1	3	-	3	-	-	-	② Family Workers
16	10	6	226	209	17	20	12	8	③ Reg. Employees
3	2	1	15	11	4	4	3	1	④ Temp. Employees
17	17	-	414	414	-	2	2	-	⑤ Other Employees
255	98	157	1,078	407	671	694	236	458	I. 숙 박 및 음 식 점 업
100	33	67	426	144	282	233	87	146	① Individual Prop.
50	28	22	158	69	89	74	32	42	② Family Workers
48	12	36	224	83	141	179	40	139	③ Reg. Employees
54	22	32	266	108	158	206	76	130	④ Temp. Employees
3	3	-	4	3	1	2	1	1	⑤ Other Employees
154	90	64	119	23	96	66	46	20	J. 출 판, 영 상, 방 송 통 신 및 정 보 서 비 스 업
1	1	-	7	7	-	2	2	-	① Individual Prop.
-	-	-	-	-	-	-	-	-	② Family Workers
81	47	34	38	11	27	63	44	19	③ Reg. Employees
-	-	-	71	2	69	1	-	1	④ Temp. Employees
72	42	30	3	3	-	-	-	-	⑤ Other Employees
28	12	16	133	54	79	89	44	45	K. 금 용 및 보 험 업
1	1	-	4	4	-	1	1	-	① Individual Prop.
-	-	-	-	-	-	-	-	-	② Family Workers
27	11	16	113	50	63	87	42	45	③ Reg. Employees
-	-	-	-	-	-	1	1	-	④ Temp. Employees
-	-	-	16	-	16	-	-	-	⑤ Other Employees
123	79	44	148	97	51	215	138	77	L. 부 동 산 업 및 임 대 업
37	22	15	60	43	17	67	44	23	① Individual Prop.
18	10	8	9	2	7	13	5	8	② Family Workers
58	41	17	75	48	27	107	74	33	③ Reg. Employees
10	6	4	3	3	-	25	15	10	④ Temp. Employees
-	-	-	1	1	-	3	-	3	⑤ Other Employees
60	31	29	192	90	102	96	42	54	M. 전 문, 과 학 및 기 술 서 비 스 업
15	13	2	19	15	4	14	11	3	① Individual Prop.
3	-	3	2	2	-	2	1	1	② Family Workers
34	12	22	168	71	97	62	30	32	③ Reg. Employees
8	6	2	3	2	1	18	-	18	④ Temp. Employees
-	-	-	-	-	-	-	-	-	⑤ Other Employees
62	32	30	306	201	105	56	27	29	N. 사 업 시 설 관 리 및 사 업 지 원 서 비 스 업
6	3	3	15	13	2	4	3	1	① Individual Prop.
2	1	1	1	-	1	-	-	-	② Family Workers
43	24	19	183	127	56	48	23	25	③ Reg. Employees
-	-	-	94	48	46	4	1	3	④ Temp. Employees
11	4	7	13	13	-	-	-	-	⑤ Other Employees

7. 산업 대분류, 종사상 지위 및 동별 종사자수

(면목7동 ~ 목1동)

단위 : 명

산 업 분 류 Industrial Classification	면 목 7 동 Myeonmok 7-dong			상 봉 1 등 Sangbong 1-dong			상 봉 2 등 Sangbong 2-dong		
	계 Sum	남 Male	여 Female	계 Sum	남 Male	여 Female	계 Sum	남 Male	여 Female
O. 공공행정,국방및사회보장행정	17	8	9	20	9	11	16	9	7
① 자 영 업 자	-	-	-	-	-	-	-	-	-
② 무 급 가 족 종 사 자	-	-	-	-	-	-	-	-	-
③ 상 용 종 사 자	17	8	9	16	7	9	16	9	7
④ 임 시 및 일 일 종 사 자	-	-	-	2	-	2	-	-	-
⑤ 기 타 종 사 자	-	-	-	2	2	-	-	-	-
P. 교 육 서 비 스 업	157	34	123	755	138	617	388	91	297
① 자 영 업 자	26	11	15	41	11	30	26	13	13
② 무 급 가 족 종 사 자	3	-	3	5	-	5	3	2	1
③ 상 용 종 사 자	92	15	77	372	88	284	132	57	75
④ 임 시 및 일 일 종 사 자	35	7	28	29	8	21	39	11	28
⑤ 기 타 종 사 자	1	1	-	308	31	277	188	8	180
Q. 보 건 업 및 사 회 복 지 서 비 스 업	294	46	248	350	61	289	522	130	392
① 자 영 업 자	54	34	20	37	16	21	49	36	13
② 무 급 가 족 종 사 자	-	-	-	1	-	1	1	-	1
③ 상 용 종 사 자	239	12	227	295	43	252	452	92	360
④ 임 시 및 일 일 종 사 자	1	-	1	17	2	15	4	1	3
⑤ 기 타 종 사 자	-	-	-	-	-	-	16	1	15
R. 예 술, 스포츠 및 여 가 관 련 서 비 스 업	118	65	53	66	31	35	614	324	290
① 자 영 업 자	42	19	23	21	14	7	112	63	49
② 무 급 가 족 종 사 자	12	5	7	6	3	3	34	19	15
③ 상 용 종 사 자	32	19	13	9	5	4	219	110	109
④ 임 시 및 일 일 종 사 자	32	22	10	30	9	21	77	42	35
⑤ 기 타 종 사 자	-	-	-	-	-	-	172	90	82
S. 협 회 및 단 체, 수 리 및 기 타 개 인 서 비 스 업	347	155	192	316	126	190	504	245	259
① 자 영 업 자	132	55	77	98	44	54	148	78	70
② 무 급 가 족 종 사 자	25	6	19	10	2	8	30	12	18
③ 상 용 종 사 자	150	80	70	167	67	100	194	127	67
④ 임 시 및 일 일 종 사 자	26	9	17	27	9	18	37	16	21
⑤ 기 타 종 사 자	14	5	9	14	4	10	95	12	83

7. Number of Workers by Industrial Sections, Status of Workers & Dong

(Myeonmok 7-dong ~ Muk 1-dong)

Unit : Person

중 화 1 동 Junghwa 1-dong			중 화 2 동 Junghwa 2-dong			목 1 동 Muk 1-dong			산 업 분 류
계 Sum	남 Male	여 Female	계 Sum	남 Male	여 Female	계 Sum	남 Male	여 Female	Industrial Classification
17	10	7	91	81	10	51	42	9	O. 공공행정,국방및사회보장행정
-	-	-	-	-	-	-	-	-	① Individual Prop.
-	-	-	-	-	-	-	-	-	② Family Workers
16	10	6	91	81	10	51	42	9	③ Reg. Employees
1	-	1	-	-	-	-	-	-	④ Temp. Employees
-	-	-	-	-	-	-	-	-	⑤ Other Employees
607	182	425	130	28	102	596	161	435	P. 교 육 서 비 스 업
74	28	46	29	13	16	53	15	38	① Individual Prop.
8	3	5	5	2	3	3	1	2	② Family Workers
475	140	335	68	10	58	460	126	334	③ Reg. Employees
27	7	20	9	2	7	47	14	33	④ Temp. Employees
23	4	19	19	1	18	33	5	28	⑤ Other Employees
354	73	281	383	82	301	426	69	357	Q. 보건업및사회복지서비스업
38	22	16	54	38	16	55	26	29	① Individual Prop.
3	2	1	10	-	10	1	-	1	② Family Workers
289	46	243	306	44	262	321	42	279	③ Reg. Employees
2	-	2	13	-	13	18	-	18	④ Temp. Employees
22	3	19	-	-	-	31	1	30	⑤ Other Employees
31	22	9	198	110	88	246	126	120	R. 예 술, 스포츠및여가관련서비스업
14	11	3	80	43	37	45	27	18	① Individual Prop.
3	-	3	18	8	10	9	5	4	② Family Workers
11	9	2	64	37	27	83	45	38	③ Reg. Employees
2	1	1	36	22	14	46	25	21	④ Temp. Employees
1	1	-	-	-	-	63	24	39	⑤ Other Employees
314	148	166	607	326	281	502	177	325	S. 협회및단체,수리및기타개인서비스업
108	40	68	199	103	96	124	53	71	① Individual Prop.
20	3	17	28	9	19	24	8	16	② Family Workers
148	94	54	274	179	95	178	85	93	③ Reg. Employees
14	5	9	83	22	61	173	31	142	④ Temp. Employees
24	6	18	23	13	10	3	-	3	⑤ Other Employees

7. 산업 대분류, 종사상 지위 및 동별 종사자수

(목2동 ~ 신내2동)

단위 : 명

산 업 분 류 Industrial Classification		목 2 동 Muk 2-dong			망 우 본 동 Mangubon-dong			망 우 3 동 Mangu 3-dong		
		계 Sum	남 Male	여 Female	계 Sum	남 Male	여 Female	계 Sum	남 Male	여 Female
TT 전	산 업	4,697	2,448	2,249	11,139	5,651	5,488	3,486	1,821	1,665
①	자 영 업 자	1,627	1,132	495	2,599	1,693	906	1,006	652	354
②	무 급 가 족 종 사 자	305	130	175	660	243	417	194	70	124
③	상 용 종 사 자	1,983	948	1,035	5,680	2,717	2,963	1,700	887	813
④	임 시 및 일 일 종 사 자	522	178	344	1,651	681	970	541	197	344
⑤	기 타 종 사 자	260	60	200	549	317	232	45	15	30
B. 광	업	5	4	1	-	-	-	-	-	-
①	자 영 업 자	-	-	-	-	-	-	-	-	-
②	무 급 가 족 종 사 자	-	-	-	-	-	-	-	-	-
③	상 용 종 사 자	5	4	1	-	-	-	-	-	-
④	임 시 및 일 일 종 사 자	-	-	-	-	-	-	-	-	-
⑤	기 타 종 사 자	-	-	-	-	-	-	-	-	-
C. 제	조 업	720	310	410	1,712	700	1,012	1,190	488	702
①	자 영 업 자	151	117	34	333	246	87	228	153	75
②	무 급 가 족 종 사 자	54	20	34	152	54	98	83	28	55
③	상 용 종 사 자	290	138	152	650	283	367	493	205	288
④	임 시 및 일 일 종 사 자	220	35	185	571	116	455	376	101	275
⑤	기 타 종 사 자	5	-	5	6	1	5	10	1	9
D. 전기, 가스, 증기 및 수도사업		-	-	-	-	-	-	-	-	-
①	자 영 업 자	-	-	-	-	-	-	-	-	-
②	무 급 가 족 종 사 자	-	-	-	-	-	-	-	-	-
③	상 용 종 사 자	-	-	-	-	-	-	-	-	-
④	임 시 및 일 일 종 사 자	-	-	-	-	-	-	-	-	-
⑤	기 타 종 사 자	-	-	-	-	-	-	-	-	-
E. 하수·폐기물처리, 원료재생 및 환경복원업		-	-	-	70	18	52	-	-	-
①	자 영 업 자	-	-	-	1	1	-	-	-	-
②	무 급 가 족 종 사 자	-	-	-	-	-	-	-	-	-
③	상 용 종 사 자	-	-	-	69	17	52	-	-	-
④	임 시 및 일 일 종 사 자	-	-	-	-	-	-	-	-	-
⑤	기 타 종 사 자	-	-	-	-	-	-	-	-	-
F. 건	설 업	270	227	43	469	417	52	145	125	20
①	자 영 업 자	37	32	5	78	73	5	39	38	1
②	무 급 가 족 종 사 자	6	4	2	8	3	5	4	-	4
③	상 용 종 사 자	185	150	35	145	115	30	49	37	12
④	임 시 및 일 일 종 사 자	42	41	1	228	216	12	53	50	3
⑤	기 타 종 사 자	-	-	-	10	10	-	-	-	-
G. 도	매 및 소 매 업	946	529	417	2,004	1,061	943	390	257	133
①	자 영 업 자	314	186	128	635	373	262	177	114	63
②	무 급 가 족 종 사 자	97	44	53	178	63	115	48	18	30
③	상 용 종 사 자	395	235	160	971	516	455	118	91	27
④	임 시 및 일 일 종 사 자	82	38	44	170	97	73	36	26	10
⑤	기 타 종 사 자	58	26	32	50	12	38	11	8	3

7. Number of Workers by Industrial Sections, Status of Workers & Dong

(Muk 2-dong ~ Sinnae 2-dong)

Unit : Person

신 내 1 동 Sinnae 1-dong			신 내 2 동 Sinnae 2-dong			산 업 분 류		
계 Sum	남 Male	여 Female	계 Sum	남 Male	여 Female	Industrial Classification		
8,358	4,839	3,519	5,374	2,559	2,815	TT 전	산	업
1,497	1,016	481	982	603	379	①	Individual Prop.	
231	101	130	129	60	69	②	Family Workers	
5,383	3,235	2,148	3,246	1,590	1,656	③	Reg. Employees	
990	419	571	910	293	617	④	Temp. Employees	
257	68	189	107	13	94	⑤	Other Employees	
-	-	-	-	-	-	B. 광	업	
-	-	-	-	-	-	①	Individual Prop.	
-	-	-	-	-	-	②	Family Workers	
-	-	-	-	-	-	③	Reg. Employees	
-	-	-	-	-	-	④	Temp. Employees	
-	-	-	-	-	-	⑤	Other Employees	
283	173	110	26	17	9	C. 제	조	업
79	64	15	11	6	5	①	Individual Prop.	
22	6	16	4	3	1	②	Family Workers	
107	80	27	8	6	2	③	Reg. Employees	
75	23	52	3	2	1	④	Temp. Employees	
-	-	-	-	-	-	⑤	Other Employees	
-	-	-	-	-	-	D. 전기, 가스, 증기 및 수도사업		
-	-	-	-	-	-	①	Individual Prop.	
-	-	-	-	-	-	②	Family Workers	
-	-	-	-	-	-	③	Reg. Employees	
-	-	-	-	-	-	④	Temp. Employees	
-	-	-	-	-	-	⑤	Other Employees	
73	66	7	-	-	-	E. 하수·폐기물처리, 원료재생 및 환경복원업		
1	1	-	-	-	-	①	Individual Prop.	
-	-	-	-	-	-	②	Family Workers	
72	65	7	-	-	-	③	Reg. Employees	
-	-	-	-	-	-	④	Temp. Employees	
-	-	-	-	-	-	⑤	Other Employees	
333	307	26	28	24	4	F. 건	설	업
31	27	4	7	7	-	①	Individual Prop.	
2	1	1	-	-	-	②	Family Workers	
241	220	21	17	14	3	③	Reg. Employees	
59	59	-	4	3	1	④	Temp. Employees	
-	-	-	-	-	-	⑤	Other Employees	
939	562	377	560	197	363	G. 도매 및 소매업		
242	145	97	181	77	104	①	Individual Prop.	
66	23	43	37	14	23	②	Family Workers	
494	324	170	253	81	172	③	Reg. Employees	
110	59	51	89	25	64	④	Temp. Employees	
27	11	16	-	-	-	⑤	Other Employees	

7. 산업 대분류, 종사상 지위 및 동별 종사자수

(목2동 ~ 신내2동)

단위 : 명

산업분류 Industrial Classification	목 2 동 Muk 2-dong			망우본동 Mangubon-dong			망우3동 Mangu 3-dong		
	계 Sum	남 Male	여 Female	계 Sum	남 Male	여 Female	계 Sum	남 Male	여 Female
H. 운수업	585	556	29	1,450	1,361	89	582	565	17
① 자영업자	570	545	25	518	490	28	234	227	7
② 무급가족종사자	-	-	-	7	4	3	-	-	-
③ 상용종사자	8	4	4	591	553	38	345	335	10
④ 임시및일일종사자	-	-	-	69	53	16	3	3	-
⑤ 기타종사자	7	7	-	265	261	4	-	-	-
I. 숙박및음식점업	540	180	360	1,155	395	760	224	64	160
① 자영업자	239	90	149	477	183	294	122	37	85
② 무급가족종사자	107	45	62	235	89	146	38	13	25
③ 상용종사자	116	29	87	165	59	106	24	6	18
④ 임시및일일종사자	78	16	62	278	64	214	37	7	30
⑤ 기타종사자	-	-	-	-	-	-	3	1	2
J. 출판,영상,방송통신및정보서비스업	48	30	18	59	47	12	6	5	1
① 자영업자	3	3	-	9	9	-	-	-	-
② 무급가족종사자	-	-	-	1	-	1	-	-	-
③ 상용종사자	38	20	18	47	36	11	6	5	1
④ 임시및일일종사자	-	-	-	2	2	-	-	-	-
⑤ 기타종사자	7	7	-	-	-	-	-	-	-
K. 금융및보험업	30	14	16	297	98	199	18	10	8
① 자영업자	1	1	-	1	1	-	1	1	-
② 무급가족종사자	-	-	-	-	-	-	-	-	-
③ 상용종사자	29	13	16	199	94	105	13	7	6
④ 임시및일일종사자	-	-	-	2	2	-	-	-	-
⑤ 기타종사자	-	-	-	95	1	94	4	2	2
L. 부동산업및임대업	139	59	80	260	162	98	49	26	23
① 자영업자	42	27	15	75	53	22	29	15	14
② 무급가족종사자	11	3	8	21	11	10	5	-	5
③ 상용종사자	46	26	20	157	92	65	13	10	3
④ 임시및일일종사자	3	2	1	5	4	1	2	1	1
⑤ 기타종사자	37	1	36	2	2	-	-	-	-
M. 전문,과학및기술서비스업	52	39	13	105	63	42	8	4	4
① 자영업자	15	14	1	20	17	3	4	4	-
② 무급가족종사자	1	1	-	3	1	2	-	-	-
③ 상용종사자	29	17	12	76	41	35	4	-	4
④ 임시및일일종사자	3	3	-	6	4	2	-	-	-
⑤ 기타종사자	4	4	-	-	-	-	-	-	-
N. 사업시설관리및사업지원서비스업	205	96	109	191	122	69	112	46	66
① 자영업자	7	4	3	19	15	4	9	7	2
② 무급가족종사자	2	2	-	4	-	4	1	-	1
③ 상용종사자	181	81	100	133	89	44	98	38	60
④ 임시및일일종사자	15	9	6	32	18	14	3	-	3
⑤ 기타종사자	-	-	-	3	-	3	1	1	-

7. Number of Workers by Industrial Sections, Status of Workers & Dong

(Muk 2-dong ~ Sinnae 2-dong)

Unit : Person

신 내 1 동 Sinnae 1-dong			신 내 2 동 Sinnae 2-dong			산 업 분 류		
계 Sum	남 Male	여 Female	계 Sum	남 Male	여 Female	Industrial Classification		
2,024	1,937	87	394	374	20	H. 운 수 업		
537	514	23	335	325	10	① Individual Prop.		
2	1	1	-	-	-	② Family Workers		
1,362	1,316	46	49	40	9	③ Reg. Employees		
95	78	17	10	9	1	④ Temp. Employees		
28	28	-	-	-	-	⑤ Other Employees		
684	248	436	427	133	294	I. 숙 박 및 음 식 점 업		
222	86	136	121	42	79	① Individual Prop.		
90	51	39	54	28	26	② Family Workers		
108	42	66	80	18	62	③ Reg. Employees		
262	67	195	172	45	127	④ Temp. Employees		
2	2	-	-	-	-	⑤ Other Employees		
117	64	53	55	41	14	J. 출판,영상,방송통신및정보서비스업		
5	3	2	3	3	-	① Individual Prop.		
-	-	-	-	-	-	② Family Workers		
97	60	37	44	32	12	③ Reg. Employees		
15	1	14	8	6	2	④ Temp. Employees		
-	-	-	-	-	-	⑤ Other Employees		
69	41	28	38	18	20	K. 금 용 및 보 험 업		
2	2	-	-	-	-	① Individual Prop.		
3	1	2	-	-	-	② Family Workers		
58	34	24	35	18	17	③ Reg. Employees		
5	3	2	3	-	3	④ Temp. Employees		
1	1	-	-	-	-	⑤ Other Employees		
205	141	64	199	119	80	L. 부 동 산 업 및 임 대 업		
39	18	21	32	12	20	① Individual Prop.		
6	5	1	8	1	7	② Family Workers		
145	107	38	122	92	30	③ Reg. Employees		
15	11	4	17	11	6	④ Temp. Employees		
-	-	-	20	3	17	⑤ Other Employees		
67	48	19	59	38	21	M. 전문,과학및기술서비스업		
14	13	1	21	13	8	① Individual Prop.		
2	-	2	1	1	-	② Family Workers		
44	34	10	31	22	9	③ Reg. Employees		
3	1	2	6	2	4	④ Temp. Employees		
4	-	4	-	-	-	⑤ Other Employees		
96	58	38	79	37	42	N. 사업시설관리및사업지원서비스업		
4	4	-	11	10	1	① Individual Prop.		
-	-	-	2	-	2	② Family Workers		
63	53	10	43	23	20	③ Reg. Employees		
29	1	28	23	4	19	④ Temp. Employees		
-	-	-	-	-	-	⑤ Other Employees		

7. 산업 대분류, 종사상 지위 및 동별 종사자수

(목2동 ~ 신내2동)

단위 : 명

산 업 분 류 Industrial Classification	목 2 동 Muk 2-dong			망 우 본 동 Mangubon-dong			망 우 3 동 Mangu 3-dong		
	계 Sum	남 Male	여 Female	계 Sum	남 Male	여 Female	계 Sum	남 Male	여 Female
O. 공공행정,국방및사회보장행정	47	36	11	99	87	12	18	9	9
① 자 영 업 자	-	-	-	-	-	-	-	-	-
② 무 급 가 족 종 사 자	-	-	-	-	-	-	-	-	-
③ 상 용 종 사 자	47	36	11	99	87	12	15	8	7
④ 임 시 및 일 일 종 사 자	-	-	-	-	-	-	3	1	2
⑤ 기 타 종 사 자	-	-	-	-	-	-	-	-	-
P. 교 육 서 비 스 업	361	49	312	996	341	655	320	92	228
① 자 영 업 자	35	7	28	56	22	34	33	5	28
② 무 급 가 족 종 사 자	2	1	1	5	1	4	-	-	-
③ 상 용 종 사 자	205	33	172	831	284	547	268	84	184
④ 임 시 및 일 일 종 사 자	11	5	6	25	8	17	17	3	14
⑤ 기 타 종 사 자	108	3	105	79	26	53	2	-	2
Q. 보 건 업 및 사 회 복 지 서 비 스 업	253	47	206	1,357	343	1,014	203	21	182
① 자 영 업 자	39	23	16	86	58	28	23	7	16
② 무 급 가 족 종 사 자	-	-	-	2	-	2	-	-	-
③ 상 용 종 사 자	196	23	173	1,239	277	962	176	14	162
④ 임 시 및 일 일 종 사 자	17	1	16	18	8	10	3	-	3
⑤ 기 타 종 사 자	1	-	1	12	-	12	1	-	1
R. 예 술, 스포츠 및 여 가 관 련 서 비 스 업	83	39	44	328	147	181	41	26	15
① 자 영 업 자	39	22	17	77	44	33	13	5	8
② 무 급 가 족 종 사 자	7	2	5	17	12	5	5	3	2
③ 상 용 종 사 자	14	6	8	68	37	31	21	17	4
④ 임 시 및 일 일 종 사 자	19	7	12	166	54	112	2	1	1
⑤ 기 타 종 사 자	4	2	2	-	-	-	-	-	-
S. 협 회 및 단 체, 수 리 및 기 타 개 인 서 비 스 업	413	233	180	587	289	298	180	83	97
① 자 영 업 자	135	61	74	214	108	106	94	39	55
② 무 급 가 족 종 사 자	18	8	10	27	5	22	10	8	2
③ 상 용 종 사 자	199	133	66	240	137	103	57	30	27
④ 임 시 및 일 일 종 사 자	32	21	11	79	35	44	6	4	2
⑤ 기 타 종 사 자	29	10	19	27	4	23	13	2	11

7. Number of Workers by Industrial Sections, Status of Workers & Dong

(Muk 2-dong ~ Sinnae 2-dong)

Unit : Person

신 내 1 동 Sinnae 1-dong			신 내 2 동 Sinnae 2-dong			산 업 분 류 Industrial Classification
계 Sum	남 Male	여 Female	계 Sum	남 Male	여 Female	
381	322	59	1,831	1,137	694	O. 공공행정,국방및사회보장행정
-	-	-	-	-	-	① Individual Prop.
-	-	-	-	-	-	② Family Workers
379	321	58	1,532	1,014	518	③ Reg. Employees
2	1	1	299	123	176	④ Temp. Employees
-	-	-	-	-	-	⑤ Other Employees
492	159	333	708	169	539	P. 교 육 서 비 스 업
98	39	59	85	31	54	① Individual Prop.
8	2	6	6	3	3	② Family Workers
306	94	212	493	96	397	③ Reg. Employees
80	24	56	115	36	79	④ Temp. Employees
-	-	-	9	3	6	⑤ Other Employees
2,095	461	1,634	640	127	513	Q. 보건업및사회복지서비스업
60	26	34	68	31	37	① Individual Prop.
3	-	3	-	-	-	② Family Workers
1,670	353	1,317	443	83	360	③ Reg. Employees
194	65	129	86	6	80	④ Temp. Employees
168	17	151	43	7	36	⑤ Other Employees
112	71	41	59	34	25	R. 예술,스포츠및여가관련서비스업
44	29	15	19	10	9	① Individual Prop.
9	5	4	5	3	2	② Family Workers
41	24	17	14	9	5	③ Reg. Employees
17	13	4	21	12	9	④ Temp. Employees
1	-	1	-	-	-	⑤ Other Employees
388	181	207	271	94	177	S. 협회및단체,수리및기타개인서비스업
119	45	74	88	36	52	① Individual Prop.
18	6	12	12	7	5	② Family Workers
196	108	88	82	42	40	③ Reg. Employees
29	13	16	54	9	45	④ Temp. Employees
26	9	17	35	-	35	⑤ Other Employees

8. 산업 대분류, 대표자 남녀 및 동별 사업체수

(중랑구 ~ 신내2동)

단위 : 개

산업분류 Industrial Classification			중랑구 Jungnang -gu	면목본동 Myeonmokbon -dong	면목2동 Myeonmok 2-dong	면목3.8동 Myeonmok 3.8-dong	면목4동 Myeonmok 4-dong	면목5동 Myeonmok 5-dong	면목7동 Myeonmok 7-dong	상봉1동 Sangbong 1-dong
TT 전	산	업	28,047	2,516	2,065	2,937	1,114	1,031	1,485	1,145
	남	자	18,731	1,578	1,397	2,180	704	731	953	759
	여	자	9,316	938	668	757	410	300	532	386
B. 광		업	3	1	-	-	-	-	-	-
	남	자	2	1	-	-	-	-	-	-
	여	자	1	-	-	-	-	-	-	-
C. 제	조	업	3,473	454	457	292	153	238	213	84
	남	자	2,504	321	331	217	104	174	153	62
	여	자	969	133	126	75	49	64	60	22
D. 전기,가스,증기및수도사업			2	-	-	-	-	-	-	-
	남	자	2	-	-	-	-	-	-	-
	여	자	-	-	-	-	-	-	-	-
E. 하수·폐기물처리,원료재생및환경복원업			20	1	-	1	1	3	1	-
	남	자	18	1	-	1	1	2	1	-
	여	자	2	-	-	-	-	1	-	-
F. 건	설	업	927	75	89	45	49	64	44	36
	남	자	829	68	81	41	43	58	35	32
	여	자	98	7	8	4	6	6	9	4
G. 도	매	및 소	5,789	578	429	411	191	241	351	272
	남	자	3,595	357	299	239	113	171	209	159
	여	자	2,194	221	130	172	78	70	142	113
H. 운	수	업	6,255	352	360	1,240	237	180	256	270
	남	자	5,956	333	335	1,210	221	167	243	260
	여	자	299	19	25	30	16	13	13	10
I. 숙	박	및 음	4,172	396	237	404	143	111	224	137
	남	자	1,566	127	75	173	40	33	94	56
	여	자	2,606	269	162	231	103	78	130	81
J. 출판,영상,방송통신및정보서비스업			147	6	14	6	7	2	2	12
	남	자	124	6	10	4	6	2	2	10
	여	자	23	-	4	2	1	-	-	2
K. 금	용	및 보	147	14	2	8	3	3	10	13
	남	자	129	12	2	8	3	2	9	9
	여	자	18	2	-	-	-	1	1	4

8. Number of Establishments by Industrial Sections, Sex of Representatives & Dong

(Jungnang-gu ~ Sinnae 2-dong)

Unit : Each

상봉2동 Sangbong 2-dong	중화1동 Junghwa 1-dong	중화2동 Junghwa 2-dong	목1동 Muk 1-dong	목2동 Muk 2-dong	망우본동 Mangubon -dong	망우3동 Mangu 3-dong	신내1동 Sinnae 1-dong	신내2동 Sinnae 2-dong	산업분류 Industrial Classification
2,147	1,108	2,262	1,536	1,823	2,940	1,082	1,723	1,133	TT
1,369	747	1,447	998	1,280	1,977	712	1,194	705	Male
778	361	815	538	543	963	370	529	428	Female
-	-	-	-	2	-	-	-	-	B
-	-	-	-	1	-	-	-	-	Male
-	-	-	-	1	-	-	-	-	Female
259	114	282	63	162	361	239	89	13	C
183	80	201	41	124	272	160	74	7	Male
76	34	81	22	38	89	79	15	6	Female
-	1	-	1	-	-	-	-	-	D
-	1	-	1	-	-	-	-	-	Male
-	-	-	-	-	-	-	-	-	Female
1	2	4	-	-	3	-	3	-	E
1	2	4	-	-	3	-	2	-	Male
-	-	-	-	-	-	-	1	-	Female
66	47	80	47	67	104	47	52	15	F
60	43	69	42	57	97	45	44	14	Male
6	4	11	5	10	7	2	8	1	Female
459	209	541	328	365	712	190	291	221	G
302	139	339	202	224	431	126	187	98	Male
157	70	202	126	141	281	64	104	123	Female
167	250	343	367	572	531	236	552	342	H
152	234	323	346	547	500	228	525	332	Male
15	16	20	21	25	31	8	27	10	Female
548	102	429	242	239	487	122	227	124	I
243	35	146	92	90	191	37	90	44	Male
305	67	283	150	149	296	85	137	80	Female
26	6	11	14	7	14	1	11	8	J
22	5	10	11	6	13	1	9	7	Male
4	1	1	3	1	1	-	2	1	Female
23	4	16	10	4	22	2	10	3	K
21	4	13	9	3	20	1	10	3	Male
2	-	3	1	1	2	1	-	-	Female

8. 산업 대분류, 대표자 남녀 및 동별 사업체수

(중랑구 ~ 신내2동)

단위 : 개

산 업 분 류 Industrial Classification	중랑구 Jungnang -gu	면목본동 Myeonmokbon -dong	면목2동 Myeonmok 2-dong	면목3.8동 Myeonmok 3.8-dong	면목4동 Myeonmok 4-dong	면목5동 Myeonmok 5-dong	면목7동 Myeonmok 7-dong	상봉1동 Sangbong 1-dong
L. 부동산업 및 임대업	983	88	72	73	50	21	59	48
남 자	647	56	49	43	28	17	36	36
여 자	336	32	23	30	22	4	23	12
M. 전문, 과학 및 기술 서비스업	331	24	25	16	14	8	17	11
남 자	264	17	20	13	13	5	12	9
여 자	67	7	5	3	1	3	5	2
N. 사업시설관리 및 사업 지원 서비스업	274	25	10	16	7	13	5	18
남 자	210	20	9	12	6	10	5	9
여 자	64	5	1	4	1	3	-	9
O. 공공행정, 국방 및 사회보장 행정	43	3	2	3	4	2	2	1
남 자	40	3	2	3	4	2	2	-
여 자	3	-	-	-	-	-	-	1
P. 교육 서비스업	926	72	62	68	60	5	32	49
남 자	365	35	22	33	15	2	14	16
여 자	561	37	40	35	45	3	18	33
Q. 보건업 및 사회복지 서비스업	866	76	49	52	31	15	54	49
남 자	491	45	26	34	15	8	34	26
여 자	375	31	23	18	16	7	20	23
R. 예술, 스포츠 및 여가 관련 서비스업	830	62	46	95	30	22	45	23
남 자	491	31	23	54	15	15	22	14
여 자	339	31	23	41	15	7	23	9
S. 협회 및 단체, 수리 및 기타 개인 서비스업	2,859	289	211	207	134	103	170	122
남 자	1,498	145	113	95	77	63	82	61
여 자	1,361	144	98	112	57	40	88	61

8. Number of Establishments by Industrial Sections, Sex of Representatives & Dong

(Jungnang-gu ~ Sinnae 2-dong)

Unit : Each

상봉2동 Sangbong 2-dong	중화1동 Junghwa 1-dong	중화2동 Junghwa 2-dong	목1동 Muk 1-dong	목2동 Muk 2-dong	망우본동 Mangubon -dong	망우3동 Mangu 3-dong	신내1동 Sinnae 1-dong	신내2동 Sinnae 2-dong	산업분류 Industrial Classification
69	47	74	91	52	96	30	65	48	L
48	31	54	65	34	71	16	38	25	Male
21	16	20	26	18	25	14	27	23	Female
44	19	33	20	19	32	4	18	27	M
34	16	26	16	17	29	4	15	18	Male
10	3	7	4	2	3	-	3	9	Female
35	13	25	13	19	35	12	10	18	N
25	9	21	7	15	30	9	8	15	Male
10	4	4	6	4	5	3	2	3	Female
2	2	3	2	3	4	1	2	7	O
2	2	3	2	3	4	1	1	6	Male
-	-	-	-	-	-	-	1	1	Female
35	83	32	64	43	76	38	108	99	P
16	33	15	23	13	38	9	43	38	Male
19	50	17	41	30	38	29	65	61	Female
55	42	60	61	43	99	27	73	80	Q
38	25	40	30	24	65	9	35	37	Male
17	17	20	31	19	34	18	38	43	Female
155	15	81	46	40	86	16	47	21	R
106	12	44	29	23	52	8	31	12	Male
49	3	37	17	17	34	8	16	9	Female
203	152	248	167	186	278	117	165	107	S
116	76	139	82	99	161	58	82	49	Male
87	76	109	85	87	117	59	83	58	Female

9. 산업 대분류, 종사자 남녀 및 동별 종사자수

(중랑구 ~ 신내2동)

단위 : 명

산업분류			중랑구	면목본동	면목2동	면목3.8동	면목4동	면목5동	면목7동	상봉1동
Industrial Classification			Jungnang-gu	Myeonmokbon-dong	Myeonmok 2-dong	Myeonmok 3.8-dong	Myeonmok 4-dong	Myeonmok 5-dong	Myeonmok 7-dong	Sangbong 1-dong
TT 전	산	업	99,712	7,060	6,127	7,977	3,630	3,557	4,227	6,728
	남	자	52,264	3,282	3,436	4,482	1,924	2,113	2,000	3,635
	여	자	47,448	3,778	2,691	3,495	1,706	1,444	2,227	3,093
B. 광		업	9	4	-	-	-	-	-	-
	남	자	8	4	-	-	-	-	-	-
	여	자	1	-	-	-	-	-	-	-
C. 제	조	업	15,729	1,920	1,801	1,172	774	1,030	1,043	629
	남	자	6,457	742	787	496	275	461	387	325
	여	자	9,272	1,178	1,014	676	499	569	656	304
D. 전기, 가스, 증기 및 수도사업			100	-	-	-	-	-	-	-
	남	자	35	-	-	-	-	-	-	-
	여	자	65	-	-	-	-	-	-	-
E. 하수·폐기물처리, 원료재생 및 환경복원업			218	1	-	7	2	22	6	-
	남	자	148	1	-	5	2	20	6	-
	여	자	70	-	-	2	-	2	-	-
F. 건	설	업	4,524	235	299	134	185	159	145	501
	남	자	3,984	205	271	108	154	137	128	474
	여	자	540	30	28	26	31	22	17	27
G. 도매 및 소매업			16,618	1,389	979	902	465	803	799	1,001
	남	자	8,858	723	578	453	240	434	396	468
	여	자	7,760	666	401	449	225	369	403	533
H. 운	수	업	13,662	565	980	1,734	725	691	424	1,348
	남	자	13,020	524	936	1,673	694	659	404	1,304
	여	자	642	41	44	61	31	32	20	44
I. 숙박 및 음식점업			10,922	867	491	1,078	292	230	551	660
	남	자	3,979	293	178	459	88	70	175	254
	여	자	6,943	574	313	619	204	160	376	406
J. 출판, 영상, 방송통신 및 정보서비스업			1,154	26	61	22	18	3	5	216
	남	자	678	15	50	14	12	3	2	111
	여	자	476	11	11	8	6	-	3	105
K. 금융 및 보험업			1,797	75	14	77	7	23	85	422
	남	자	681	40	5	45	3	15	40	62
	여	자	1,116	35	9	32	4	8	45	360

9. Number of Workers by Industrial Sections, Sex of Workers & Dong

(Jungnang-gu ~ Sinnae 2-dong)

Unit : Person

상봉2동 Sangbong 2-dong	중화1동 Junghwa 1-dong	중화2동 Junghwa 2-dong	목1동 Muk 1-dong	목2동 Muk 2-dong	망우본동 Mangubon -dong	망우3동 Mangu 3-dong	신내1동 Sinnae 1-dong	신내2동 Sinnae 2-dong	산업분류 Industrial Classification	
10,529	3,820	7,197	5,806	4,697	11,139	3,486	8,358	5,374	TT	
5,525	1,780	3,919	2,850	2,448	5,651	1,821	4,839	2,559	Male	
5,004	2,040	3,278	2,956	2,249	5,488	1,665	3,519	2,815	Female	
-	-	-	-	5	-	-	-	-	B	
-	-	-	-	4	-	-	-	-	Male	
-	-	-	-	1	-	-	-	-	Female	
1,318	637	1,111	363	720	1,712	1,190	283	26	C	
519	216	416	145	310	700	488	173	17	Male	
799	421	695	218	410	1,012	702	110	9	Female	
-	23	-	77	-	-	-	-	-	D	
-	8	-	27	-	-	-	-	-	Male	
-	15	-	50	-	-	-	-	-	Female	
3	6	28	-	-	70	-	73	-	E	
2	4	24	-	-	18	-	66	-	Male	
1	2	4	-	-	52	-	7	-	Female	
303	197	382	739	270	469	145	333	28	F	
247	172	317	671	227	417	125	307	24	Male	
56	25	65	68	43	52	20	26	4	Female	
2,273	667	1,301	1,200	946	2,004	390	939	560	G	
1,365	342	715	538	529	1,061	257	562	197	Male	
908	325	586	662	417	943	133	377	363	Female	
495	285	990	390	585	1,450	582	2,024	394	H	
463	261	948	361	556	1,361	565	1,937	374	Male	
32	24	42	29	29	89	17	87	20	Female	
1,696	255	1,078	694	540	1,155	224	684	427	I	
701	98	407	236	180	395	64	248	133	Male	
995	157	671	458	360	760	160	436	294	Female	
179	154	119	66	48	59	6	117	55	J	
125	90	23	46	30	47	5	64	41	Male	
54	64	96	20	18	12	1	53	14	Female	
392	28	133	89	30	297	18	69	38	K	
180	12	54	44	14	98	10	41	18	Male	
212	16	79	45	16	199	8	28	20	Female	

9. 산업 대분류,종사자 남녀 및 동별 종사자수

(중랑구 ~ 신내2동)

단위 : 명

산 업 분 류 Industrial Classification	중랑구 Jungnang -gu	면목본동 Myeomokbon -dong	면목2동 Myeomok 2-dong	면목3.8동 Myeomok 3.8-dong	면목4동 Myeomok 4-dong	면목5동 Myeomok 5-dong	면목7동 Myeomok 7-dong	상봉1동 Sangbong 1-dong
L. 부동산업 및 임대업	2,486	131	138	168	115	34	141	234
남 자	1,555	70	94	95	74	22	87	171
여 자	931	61	44	73	41	12	54	63
M. 전문, 과학 및 기술 서비스업	1,421	72	76	76	52	18	57	73
남 자	854	34	43	46	32	9	39	47
여 자	567	38	33	30	20	9	18	26
N. 사업시설관리 및 사업 지원 서비스업	2,830	100	17	58	16	76	38	137
남 자	1,646	79	14	31	11	56	28	54
여 자	1,184	21	3	27	5	20	10	83
O. 공공행정, 국방 및 사회보장 행정	2,911	62	66	56	72	67	17	20
남 자	2,005	48	53	42	57	55	8	9
여 자	906	14	13	14	15	12	9	11
P. 교육 서비스업	7,838	415	300	1,224	365	24	157	755
남 자	2,340	161	57	589	78	11	34	138
여 자	5,498	254	243	635	287	13	123	617
Q. 보건업 및 사회복지 서비스업	8,879	521	426	685	212	158	294	350
남 자	1,867	79	98	165	31	34	46	61
여 자	7,012	442	328	520	181	124	248	289
R. 예술, 스포츠 및 여가 관련 서비스업	2,452	131	85	182	117	41	118	66
남 자	1,302	70	49	102	61	25	65	31
여 자	1,150	61	36	80	56	16	53	35
S. 협회 및 단체, 수리 및 기타 개인 서비스업	6,162	546	394	402	213	178	347	316
남 자	2,847	194	223	159	112	102	155	126
여 자	3,315	352	171	243	101	76	192	190

9. Number of Workers by Industrial Sections, Sex of Workers & Dong

(Jungnang-gu ~ Sinnae 2-dong)

Unit : Person

상봉2동 Sangbong 2-dong	중화1동 Junghwa 1-dong	중화2동 Junghwa 2-dong	목1동 Muk 1-dong	목2동 Muk 2-dong	망우본동 Mangubon -dong	망우3동 Mangu 3-dong	신내1동 Sinnae 1-dong	신내2동 Sinnae 2-dong	산업분류 Industrial Classification		
187	123	148	215	139	260	49	205	199	L		
121	79	97	138	59	162	26	141	119	Male		
66	44	51	77	80	98	23	64	80	Female		
358	60	192	96	52	105	8	67	59	M		
249	31	90	42	39	63	4	48	38	Male		
109	29	102	54	13	42	4	19	21	Female		
1,281	62	306	56	205	191	112	96	79	N		
754	32	201	27	96	122	46	58	37	Male		
527	30	105	29	109	69	66	38	42	Female		
16	17	91	51	47	99	18	381	1,831	O		
9	10	81	42	36	87	9	322	1,137	Male		
7	7	10	9	11	12	9	59	694	Female		
388	607	130	596	361	996	320	492	708	P		
91	182	28	161	49	341	92	159	169	Male		
297	425	102	435	312	655	228	333	539	Female		
522	354	383	426	253	1,357	203	2,095	640	Q		
130	73	82	69	47	343	21	461	127	Male		
392	281	301	357	206	1,014	182	1,634	513	Female		
614	31	198	246	83	328	41	112	59	R		
324	22	110	126	39	147	26	71	34	Male		
290	9	88	120	44	181	15	41	25	Female		
504	314	607	502	413	587	180	388	271	S		
245	148	326	177	233	289	83	181	94	Male		
259	166	281	325	180	298	97	207	177	Female		

10. 산업 대분류, 대표자 연령대 및 동별 사업체수

(중랑구 ~ 신내2동)

단위 : 개

산업분류 Industrial Classification		중랑구 Jungnang-gu	면목본동 Myeonmokbon-dong	면목2동 Myeonmok 2-dong	면목3.8동 Myeonmok 3.8-dong	면목4동 Myeonmok 4-dong	면목5동 Myeonmok 5-dong	면목7동 Myeonmok 7-dong	상봉1동 Sangbong 1-dong
TT 전	산 업	28,047	2,516	2,065	2,937	1,114	1,031	1,485	1,145
	0세 ~ 29세	524	46	42	47	26	15	30	24
	30세 ~ 39세	2,846	250	234	229	110	101	149	146
	40세 ~ 49세	7,366	706	590	614	290	254	382	327
	50세 ~ 59세	10,918	987	796	1,150	459	443	568	402
	60세 이상	6,393	527	403	897	229	218	356	246
B. 광	업	3	1	-	-	-	-	-	-
	0세 ~ 29세	-	-	-	-	-	-	-	-
	30세 ~ 39세	-	-	-	-	-	-	-	-
	40세 ~ 49세	1	-	-	-	-	-	-	-
	50세 ~ 59세	1	-	-	-	-	-	-	-
	60세 이상	1	1	-	-	-	-	-	-
C. 제	조 업	3,473	454	457	292	153	238	213	84
	0세 ~ 29세	51	6	8	6	3	6	4	-
	30세 ~ 39세	208	21	30	22	12	13	9	7
	40세 ~ 49세	1,086	153	142	98	55	55	57	27
	50세 ~ 59세	1,709	236	221	131	71	144	113	36
	60세 이상	419	38	56	35	12	20	30	14
D. 전기,가스,증기및수도사업		2	-	-	-	-	-	-	-
	0세 ~ 29세	-	-	-	-	-	-	-	-
	30세 ~ 39세	-	-	-	-	-	-	-	-
	40세 ~ 49세	-	-	-	-	-	-	-	-
	50세 ~ 59세	2	-	-	-	-	-	-	-
	60세 이상	-	-	-	-	-	-	-	-
E. 하수·폐기물처리,원료재생및환경복원업		20	1	-	1	1	3	1	-
	0세 ~ 29세	-	-	-	-	-	-	-	-
	30세 ~ 39세	1	-	-	-	-	-	-	-
	40세 ~ 49세	4	-	-	-	-	-	1	-
	50세 ~ 59세	8	-	-	-	1	3	-	-
	60세 이상	7	1	-	1	-	-	-	-
F. 건	설 업	927	75	89	45	49	64	44	36
	0세 ~ 29세	12	1	-	-	2	2	1	-
	30세 ~ 39세	75	4	9	3	2	4	6	3
	40세 ~ 49세	295	30	28	9	14	12	14	17
	50세 ~ 59세	384	21	37	24	24	33	17	10
	60세 이상	161	19	15	9	7	13	6	6
G. 도	매 및 소 매 업	5,789	578	429	411	191	241	351	272
	0세 ~ 29세	131	11	7	10	4	1	5	9
	30세 ~ 39세	860	71	76	56	26	37	51	63
	40세 ~ 49세	1,765	163	134	120	51	73	107	88
	50세 ~ 59세	1,979	213	151	149	83	78	106	84
	60세 이상	1,054	120	61	76	27	52	82	28

10. Number of Establishments by Industrial Sections, Age of Representatives & Dong

(Jungnang-gu ~ Sinnae 2-dong)

Unit : Each

상봉2동 Sangbong 2-dong	중화1동 Junghwa 1-dong	중화2동 Junghwa 2-dong	목1동 Muk 1-dong	목2동 Muk 2-dong	망우본동 Mangubon -dong	망우3동 Mangu 3-dong	신내1동 Sinnae 1-dong	신내2동 Sinnae 2-dong	산업분류 Industrial Classification
2,147	1,108	2,262	1,536	1,823	2,940	1,082	1,723	1,133	TT
48	13	39	36	30	60	18	33	17	0 ~ 29
233	104	221	177	186	293	104	175	134	30 ~ 39
572	319	573	415	466	771	288	464	335	40 ~ 49
834	438	902	566	727	1,143	423	664	416	50 ~ 59
460	234	527	342	414	673	249	387	231	60 and over
-	-	-	-	2	-	-	-	-	B
-	-	-	-	-	-	-	-	-	0 ~ 29
-	-	-	-	-	-	-	-	-	30 ~ 39
-	-	-	-	1	-	-	-	-	40 ~ 49
-	-	-	-	1	-	-	-	-	50 ~ 59
-	-	-	-	-	-	-	-	-	60 and over
259	114	282	63	162	361	239	89	13	C
5	2	1	-	3	4	2	1	-	0 ~ 29
9	8	16	7	8	23	18	4	1	30 ~ 39
89	37	91	19	40	108	87	22	6	40 ~ 49
122	60	121	27	90	171	111	50	5	50 ~ 59
34	7	53	10	21	55	21	12	1	60 and over
-	1	-	1	-	-	-	-	-	D
-	-	-	-	-	-	-	-	-	0 ~ 29
-	-	-	-	-	-	-	-	-	30 ~ 39
-	-	-	-	-	-	-	-	-	40 ~ 49
-	1	-	1	-	-	-	-	-	50 ~ 59
-	-	-	-	-	-	-	-	-	60 and over
1	2	4	-	-	3	-	3	-	E
-	-	-	-	-	-	-	-	-	0 ~ 29
-	-	-	-	-	-	-	1	-	30 ~ 39
1	-	1	-	-	1	-	-	-	40 ~ 49
-	-	1	-	-	2	-	1	-	50 ~ 59
-	2	2	-	-	-	-	1	-	60 and over
66	47	80	47	67	104	47	52	15	F
1	-	1	1	-	3	-	-	-	0 ~ 29
7	2	5	9	3	9	1	7	1	30 ~ 39
25	22	26	12	19	29	12	19	7	40 ~ 49
24	12	32	19	32	49	24	20	6	50 ~ 59
9	11	16	6	13	14	10	6	1	60 and over
459	209	541	328	365	712	190	291	221	G
11	5	8	10	4	22	7	10	7	0 ~ 29
56	21	76	53	58	100	33	45	38	30 ~ 39
146	59	143	112	124	209	48	106	82	40 ~ 49
148	85	188	106	116	245	59	96	72	50 ~ 59
98	39	126	47	63	136	43	34	22	60 and over

10. 산업 대분류, 대표자 연령대 및 동별 사업체수

(중랑구 ~ 신내2동)

단위 : 개

산업분류		중랑구	면목본동	면목2동	면목3.8동	면목4동	면목5동	면목7동	상봉1동
Industrial Classification		Jungnang-gu	Myeonnokbon-dong	Myeonnok 2-dong	Myeonnok 3.8-dong	Myeonnok 4-dong	Myeonnok 5-dong	Myeonnok 7-dong	Sangbong 1-dong
H. 운수업		6,255	352	360	1,240	237	180	256	270
	0세 ~ 29세	33	2	5	1	3	-	1	-
	30세 ~ 39세	300	20	21	24	11	11	12	10
	40세 ~ 49세	948	76	71	133	43	40	38	31
	50세 ~ 59세	2,386	120	131	497	92	61	87	108
	60세 이상	2,588	134	132	585	88	68	118	121
I. 숙박 및 음식점업		4,172	396	237	404	143	111	224	137
	0세 ~ 29세	180	14	15	21	12	5	15	6
	30세 ~ 39세	523	47	34	58	15	12	27	18
	40세 ~ 49세	1,027	97	56	104	30	26	49	46
	50세 ~ 59세	1,748	161	90	153	64	44	92	48
	60세 이상	694	77	42	68	22	24	41	19
J. 출판,영상,방송통신및정보서비스업		147	6	14	6	7	2	2	12
	0세 ~ 29세	5	-	1	-	-	-	-	-
	30세 ~ 39세	19	1	-	2	1	-	-	2
	40세 ~ 49세	66	3	7	2	3	2	-	4
	50세 ~ 59세	51	2	6	1	3	-	2	5
	60세 이상	6	-	-	1	-	-	-	1
K. 금융 및 보험업		147	14	2	8	3	3	10	13
	0세 ~ 29세	1	1	-	-	-	-	-	-
	30세 ~ 39세	8	1	-	-	-	1	-	2
	40세 ~ 49세	28	1	-	-	1	-	1	4
	50세 ~ 59세	65	5	1	1	1	2	5	5
	60세 이상	45	6	1	7	1	-	4	2
L. 부동산업 및 임대업		983	88	72	73	50	21	59	48
	0세 ~ 29세	7	-	1	-	-	-	-	-
	30세 ~ 39세	48	6	4	4	3	1	3	3
	40세 ~ 49세	216	26	13	14	10	4	13	17
	50세 ~ 59세	417	34	28	28	24	4	31	22
	60세 이상	295	22	26	27	13	12	12	6
M. 전문,과학및기술서비스업		331	24	25	16	14	8	17	11
	0세 ~ 29세	8	2	1	-	-	-	1	-
	30세 ~ 39세	50	1	7	5	-	2	-	3
	40세 ~ 49세	108	10	9	3	3	4	8	5
	50세 ~ 59세	104	10	5	3	6	2	4	2
	60세 이상	61	1	3	5	5	-	4	1
N. 사업시설관리및사업지원서비스업		274	25	10	16	7	13	5	18
	0세 ~ 29세	7	2	-	-	-	-	-	-
	30세 ~ 39세	37	5	-	-	2	2	2	3
	40세 ~ 49세	93	6	4	7	2	3	1	8
	50세 ~ 59세	94	9	5	6	2	5	2	4
	60세 이상	43	3	1	3	1	3	-	3

10. Number of Establishments by Industrial Sections, Age of Representatives & Dong

(Jungnang-gu ~ Sinnae 2-dong)

Unit : Each

상봉2동 Sangbong 2-dong	중화1동 Junghwa 1-dong	중화2동 Junghwa 2-dong	목1동 Muk 1-dong	목2동 Muk 2-dong	망우본동 Mangubon -dong	망우3동 Mangu 3-dong	신내1동 Sinnae 1-dong	신내2동 Sinnae 2-dong	산업분류 Industrial Classification
167	250	343	367	572	531	236	552	342	H
1	2	-	1	6	3	2	4	2	0 ~ 29
13	9	24	13	48	32	18	23	11	30 ~ 39
29	37	61	51	98	88	32	73	47	40 ~ 49
58	104	141	137	214	186	79	228	143	50 ~ 59
66	98	117	165	206	222	105	224	139	60 and over
548	102	429	242	239	487	122	227	124	I
21	2	14	12	14	19	2	6	2	0 ~ 29
71	15	51	34	28	43	13	36	21	30 ~ 39
113	41	84	67	54	130	22	62	46	40 ~ 49
231	30	215	98	111	210	61	95	45	50 ~ 59
112	14	65	31	32	85	24	28	10	60 and over
26	6	11	14	7	14	1	11	8	J
1	-	1	-	-	1	-	1	-	0 ~ 29
5	-	2	1	1	3	-	1	-	30 ~ 39
6	4	6	10	4	4	-	6	5	40 ~ 49
13	1	1	3	2	6	-	3	3	50 ~ 59
1	1	1	-	-	-	1	-	-	60 and over
23	4	16	10	4	22	2	10	3	K
-	-	-	-	-	-	-	-	-	0 ~ 29
1	-	1	1	-	1	-	-	-	30 ~ 39
5	1	4	3	-	6	-	2	-	40 ~ 49
13	1	6	4	3	10	1	4	3	50 ~ 59
4	2	5	2	1	5	1	4	-	60 and over
69	47	74	91	52	96	30	65	48	L
-	-	3	1	-	1	1	-	-	0 ~ 29
6	2	5	5	-	3	1	1	1	30 ~ 39
16	7	8	21	8	18	12	13	16	40 ~ 49
32	23	28	30	29	40	10	30	24	50 ~ 59
15	15	30	34	15	34	6	21	7	60 and over
44	19	33	20	19	32	4	18	27	M
1	-	-	1	-	1	-	1	-	0 ~ 29
11	-	3	2	3	6	-	3	4	30 ~ 39
9	7	14	9	6	7	2	5	7	40 ~ 49
13	9	9	5	6	9	2	5	14	50 ~ 59
10	3	7	3	4	9	-	4	2	60 and over
35	13	25	13	19	35	12	10	18	N
3	-	-	-	-	-	2	-	-	0 ~ 29
4	3	2	3	2	4	1	2	2	30 ~ 39
8	4	8	5	14	9	4	3	7	40 ~ 49
11	5	11	3	1	16	5	5	4	50 ~ 59
9	1	4	2	2	6	-	-	5	60 and over

10. 산업 대분류, 대표자 연령대 및 동별 사업체수

(중랑구 ~ 신내2동)

단위 : 개

산업분류 Industrial Classification	중랑구 Jungnang -gu	면목본동 Myeonmokbon -dong	면목2동 Myeonmok 2-dong	면목3.8동 Myeonmok 3.8-dong	면목4동 Myeonmok 4-dong	면목5동 Myeonmok 5-dong	면목7동 Myeonmok 7-dong	상봉1동 Sangbong 1-dong
O. 공공행정,국방및사회보장행정	43	3	2	3	4	2	2	1
0세 ~ 29세	-	-	-	-	-	-	-	-
30세 ~ 39세	1	-	-	-	-	1	-	-
40세 ~ 49세	6	-	1	-	-	-	-	1
50세 ~ 59세	34	3	1	2	4	1	2	-
60세 이상	2	-	-	1	-	-	-	-
P. 교육서비스업	926	72	62	68	60	5	32	49
0세 ~ 29세	29	3	1	2	1	-	1	3
30세 ~ 39세	210	22	18	14	15	1	6	9
40세 ~ 49세	381	25	28	25	25	2	10	22
50세 ~ 59세	230	17	12	18	12	2	11	9
60세 이상	76	5	3	9	7	-	4	6
Q. 보건업및사회복지서비스업	866	76	49	52	31	15	54	49
0세 ~ 29세	6	-	-	-	1	-	-	-
30세 ~ 39세	112	14	6	4	4	1	6	6
40세 ~ 49세	357	24	20	25	14	6	24	21
50세 ~ 59세	274	24	11	14	9	7	19	16
60세 이상	117	14	12	9	3	1	5	6
R. 예술,스포츠및여가관련서비스업	830	62	46	95	30	22	45	23
0세 ~ 29세	16	-	1	4	-	-	1	2
30세 ~ 39세	114	9	5	16	10	3	7	-
40세 ~ 49세	221	17	9	20	10	4	10	8
50세 ~ 59세	344	25	21	42	4	11	23	9
60세 이상	135	11	10	13	6	4	4	4
S. 협회및단체,수리및기타개인서비스업	2,859	289	211	207	134	103	170	122
0세 ~ 29세	38	4	2	3	-	1	1	4
30세 ~ 39세	280	28	24	21	9	12	20	17
40세 ~ 49세	764	75	68	54	29	23	49	28
50세 ~ 59세	1,088	107	76	81	59	46	54	44
60세 이상	689	75	41	48	37	21	46	29

10. Number of Establishments by Industrial Sections, Age of Representatives & Dong

(Jungnang-gu ~ Sinnae 2-dong)

Unit : Each

상봉2동 Sangbong 2-dong	중화1동 Junghwa 1-dong	중화2동 Junghwa 2-dong	목1동 Muk 1-dong	목2동 Muk 2-dong	망우본동 Mangubon -dong	망우3동 Mangu 3-dong	신내1동 Sinnae 1-dong	신내2동 Sinnae 2-dong	산업분류 Industrial Classification
2	2	3	2	3	4	1	2	7	O
-	-	-	-	-	-	-	-	-	0 ~ 29
-	-	-	-	-	-	-	-	-	30 ~ 39
1	-	1	-	2	-	-	-	-	40 ~ 49
1	2	2	2	1	4	1	2	6	50 ~ 59
-	-	-	-	-	-	-	-	1	60 and over
35	83	32	64	43	76	38	108	99	P
-	1	1	6	2	1	1	3	3	0 ~ 29
4	23	5	15	9	15	9	23	22	30 ~ 39
18	34	12	26	16	27	15	57	39	40 ~ 49
9	19	9	15	15	27	11	21	23	50 ~ 59
4	6	5	2	1	6	2	4	12	60 and over
55	42	60	61	43	99	27	73	80	Q
-	-	1	-	-	1	-	1	2	0 ~ 29
4	7	3	10	8	17	2	8	12	30 ~ 39
20	20	28	20	12	38	10	32	43	40 ~ 49
16	13	15	26	15	30	14	28	17	50 ~ 59
15	2	13	5	8	13	1	4	6	60 and over
155	15	81	46	40	86	16	47	21	R
2	-	2	-	1	-	-	2	1	0 ~ 29
14	-	11	5	8	13	2	5	6	30 ~ 39
40	4	24	9	9	31	6	16	4	40 ~ 49
70	9	27	25	19	30	3	17	9	50 ~ 59
29	2	17	7	3	12	5	7	1	60 and over
203	152	248	167	186	278	117	165	107	S
2	1	7	4	-	4	1	4	-	0 ~ 29
28	14	17	19	10	24	6	16	15	30 ~ 39
46	42	62	51	59	66	38	48	26	40 ~ 49
73	64	96	65	72	108	42	59	42	50 ~ 59
54	31	66	28	45	76	30	38	24	60 and over

1. 산업 대분류 및 동별 채용 계획 현황

(중랑구 ~ 신내2동)

단위 : 명

산업분류			중랑구	면목본동	면목2동	면목3.8동	면목4동	면목5동	면목7동	상봉1동
Industrial Classification			Jungnang-gu	Myeomokbon-dong	Myeomok 2-dong	Myeomok 3.8-dong	Myeomok 4-dong	Myeomok 5-dong	Myeomok 7-dong	Sangbong 1-dong
TT 전	산	업	2,142	78	124	81	23	179	34	286
			1,551	60	43	60	11	88	17	260
	신	업	591	18	81	21	12	91	17	26
B. 광	경	업	10	10	-	-	-	-	-	-
			10	10	-	-	-	-	-	-
	신	업	-	-	-	-	-	-	-	
C. 제	경	업	403	19	35	27	15	18	9	26
			260	14	13	18	5	7	4	15
	신	업	143	5	22	9	10	11	5	11
E. 하수·폐기물처리,원료재생및환경복원업	경	업	1	-	-	-	-	-	-	-
			1	-	-	-	-	-	-	-
	신	업	-	-	-	-	-	-	-	
F. 건	경	업	60	3	3	1	-	2	-	6
			38	1	-	-	-	2	-	6
	신	업	22	2	3	1	-	-	-	
G. 도	경	업	310	17	19	18	4	19	5	16
			223	13	12	13	4	16	5	14
	신	업	87	4	7	5	-	3	-	2
H. 운	경	업	503	-	40	3	2	135	10	110
			330	-	-	2	-	60	-	110
	신	업	173	-	40	1	2	75	10	-
I. 숙	경	업	156	11	2	17	-	-	3	10
			149	11	1	16	-	-	3	10
	신	업	7	-	1	1	-	-	-	
J. 출판,영상,방송통신및정보서비스업	경	업	40	1	4	2	-	-	-	4
			19	-	2	1	-	-	-	4
	신	업	21	1	2	1	-	-	-	
K. 금	경	업	136	-	-	-	-	-	-	68
			128	-	-	-	-	-	-	60
	신	업	8	-	-	-	-	-	8	
L. 부	경	업	36	-	5	1	-	-	-	-
			23	-	4	-	-	-	-	-
	신	업	13	-	1	1	-	-	-	

1. Recruitment Plan by Industrial Sections & Dong

(Jungnang-gu ~ Sinnae 2-dong)

Unit : Person

상봉2동 Sangbong 2-dong	중화1동 Junghwa 1-dong	중화2동 Junghwa 2-dong	목1동 Muk 1-dong	목2동 Muk 2-dong	망우본동 Mangubon -dong	망우3동 Mangu 3-dong	신내1동 Sinnae 1-dong	신내2동 Sinnae 2-dong	산업분류 Industrial Classification
306	72	182	78	218	54	37	292	98	TT
261	51	128	51	154	40	26	240	61	New Career
45	21	54	27	64	14	11	52	37	Career
-	-	-	-	-	-	-	-	-	B
-	-	-	-	-	-	-	-	-	New Career
-	-	-	-	-	-	-	-	-	Career
15	37	35	17	101	9	19	21	-	C
14	26	22	9	72	9	11	21	-	New Career
1	11	13	8	29	-	8	-	-	Career
-	-	-	-	-	-	-	1	-	E
-	-	-	-	-	-	-	1	-	New Career
-	-	-	-	-	-	-	-	-	Career
1	3	14	6	4	1	4	12	-	F
-	-	8	2	4	1	3	11	-	New Career
1	3	6	4	-	-	1	1	-	Career
41	15	49	31	30	6	6	27	7	G
20	10	35	22	24	3	6	22	4	New Career
21	5	14	9	6	3	-	5	3	Career
30	-	6	-	-	30	-	136	1	H
30	-	6	-	-	20	-	101	1	New Career
-	-	-	-	-	10	-	35	-	Career
46	-	28	3	9	1	1	22	3	I
46	-	25	2	8	1	1	22	3	New Career
-	-	3	1	1	-	-	-	-	Career
4	1	13	3	-	4	-	4	-	J
1	1	7	-	-	3	-	-	-	New Career
3	-	6	3	-	1	-	4	-	Career
64	-	1	-	-	2	-	1	-	K
64	-	1	-	-	2	-	1	-	New Career
-	-	-	-	-	-	-	-	-	Career
6	1	4	-	11	1	-	1	6	L
3	-	3	-	6	1	-	1	5	New Career
3	1	1	-	5	-	-	-	1	Career

1. 산업 대분류 및 동별 채용 계획 현황

(중랑구 ~ 신내2동)

단위 : 명

산업분류 Industrial Classification	중랑구 Jungnang-gu	면목본동 Myeonnokbon-dong	면목2동 Myeonnok 2-dong	면목3.8동 Myeonnok 3.8-dong	면목4동 Myeonnok 4-dong	면목5동 Myeonnok 5-dong	면목7동 Myeonnok 7-dong	상봉1동 Sangbong 1-dong
M. 전문, 과학 및 기술 서비스업	31	1	1	-	-	1	-	4
신입	14	-	-	-	-	-	-	2
경력	17	1	1	-	-	1	-	2
N. 사업시설관리 및 사업 지원 서비스업	80	-	-	-	-	2	-	15
신입	60	-	-	-	-	2	-	15
경력	20	-	-	-	-	-	-	-
P. 교육 서비스업	126	7	2	4	-	-	-	2
신입	98	3	1	4	-	-	-	1
경력	28	4	1	-	-	-	-	1
Q. 보건업 및 사회복지 서비스업	120	4	2	4	-	-	4	6
신입	91	4	-	3	-	-	2	5
경력	29	-	2	1	-	-	2	1
R. 예술, 스포츠 및 여가 관련 서비스업	27	1	1	3	-	-	-	1
신입	25	-	-	3	-	-	-	1
경력	2	1	1	-	-	-	-	-
S. 협회 및 단체, 수리 및 기타 개인 서비스업	103	4	10	1	2	2	3	18
신입	82	4	10	-	2	1	3	17
경력	21	-	-	1	-	1	-	1

1. Recruitment Plan by Industrial Sections & Dong

(Jungnang-gu ~ Sinnae 2-dong)

Unit : Person

상봉2동 Sangbong 2-dong	중화1동 Junghwa 1-dong	중화2동 Junghwa 2-dong	목1동 Muk 1-dong	목2동 Muk 2-dong	망우본동 Mangubon -dong	망우3동 Mangu 3-dong	신내1동 Sinnae 1-dong	신내2동 Sinnae 2-dong	산업분류 Industrial Classification
17	2	1	1	1	-	-	2	-	M
5	2	1	1	1	-	-	2	-	New
12	-	-	-	-	-	-	-	-	Career
12	-	8	2	31	-	-	10	-	N
8	-	6	1	18	-	-	10	-	New
4	-	2	1	13	-	-	-	-	Career
50	8	6	-	9	-	-	21	17	P
50	8	2	-	2	-	-	20	7	New
-	-	4	-	7	-	-	1	10	Career
9	2	9	14	10	-	6	19	31	Q
9	2	6	13	7	-	5	13	22	New
-	-	3	1	3	-	1	6	9	Career
3	-	5	1	6	-	-	3	3	R
3	-	5	1	6	-	-	3	3	New
-	-	-	-	-	-	-	-	-	Career
8	3	3	-	6	-	1	12	30	S
8	2	1	-	6	-	-	12	16	New
-	1	2	-	-	-	1	-	14	Career

2. 사업체수 상위 40대 산업(세세분류)

(중량구 ~ 상봉1등)

산업세세분류	중량구		면목본등		면목2등		면목3.8등	
	사업체수	종사자수	사업체수	종사자수	사업체수	종사자수	사업체수	종사자수
49231 택시운송업	3,454	7,287	142	291	153	439	1,077	1,190
49312 용달및개별화물자동차운송업	2,396	2,658	187	205	184	195	141	230
56111 한식음식점업	1,809	4,527	169	374	118	245	159	400
14191 셔츠및체육복제조업	944	6,343	163	921	143	797	74	456
56219 기타주점업	862	1,624	90	172	45	72	92	210
96112 두발미용업	731	1,043	75	90	57	62	61	104
68221 부동산자문및중개업	670	998	79	109	50	68	52	71
47129 기타음·식료품위주종합소매업	501	989	51	91	41	77	37	79
94912 기독교단체	438	1,115	31	78	29	56	31	70
47416 셔츠및기타의복소매업	422	787	36	60	19	34	48	87
56194 분식및김밥전문점	375	788	38	62	20	35	49	98
91223 노래연습장운영업	346	506	29	45	22	27	47	72
96912 가정용세탁업	294	470	36	48	22	48	18	24
15129 가방및기타보호용케이스제조업	288	1,024	46	157	55	201	36	104
42412 도배,실내장식및내장목공사업	275	702	27	59	30	67	17	37
56220 비알클음료점업	270	773	18	51	14	18	24	87
87210 보육시설운영업	263	2,198	15	141	15	140	12	107
85620 예술학원	259	419	23	43	21	25	15	19
85501 일반교과학원	248	880	16	46	21	55	17	58
49311 일반화물자동차운송업	241	945	10	15	15	284	9	30
47312 통신기기소매업	235	584	31	59	23	64	16	29
86201 일반의원	216	1,290	22	89	15	65	19	98
47813 화장품및방향제소매업	201	488	19	45	10	16	21	41
47911 전자상거래업	192	745	3	4	6	51	6	19
42201 배관및냉·난방공사업	191	451	18	27	24	58	11	44
47811 의약품및의료용품소매업	182	445	15	31	12	25	21	50
95212 자동차전문수리업	181	334	5	5	13	27	11	14
47212 육류소매업	179	350	23	49	16	31	13	24
47413 남녀용정장소매업	176	293	23	27	10	13	14	25
14300 편조의복제조업	171	965	23	89	15	64	25	121
47214 과일및채소소매업	166	311	19	43	8	17	15	27
47122 체인화편의점	165	677	19	72	9	46	15	59
95391 신발,의복및기타가정용직물제품수리업	147	165	19	21	7	9	10	11
15121 핸드백및지갑제조업	145	526	25	101	27	73	16	55
56193 치킨전문점	144	353	15	37	5	12	10	29
96111 이용업	139	165	18	20	10	10	7	10
86202 치과의원	131	536	12	47	4	18	9	36
85611 스포츠교육기관	126	275	15	23	10	18	14	27
47511 철물및난방용구소매업	124	194	20	27	13	23	19	31
55112 여관업	123	321	8	14	8	16	9	17

동별 사업체수,종사자수

단위 : 개, 명

면 목 4 등		면 목 5 등		면 목 7 등		상 봉 1 등		산 업 세 세 분 류
사업체수	종사자수	사업체수	종사자수	사업체수	종사자수	사업체수	종사자수	
106	106	72	484	133	292	166	1,125	49231 택 시 운 송 업
123	128	92	107	114	117	92	96	49312 용달및개별화물자동차운송업
57	117	49	88	104	290	39	98	56111 한 식 음 식 점 업
45	331	45	295	61	391	11	150	14191 서 츠 및 체 육 복 제 조 업
25	43	25	46	51	86	22	45	56219 기 타 주 점 업
33	36	26	29	42	58	37	61	96112 두 발 미 용 업
37	46	15	20	42	56	26	65	68221 부 동 산 자 문 및 중 개 업
25	57	26	58	27	47	24	47	47129 기타음·식료품위주중합소매업
18	60	12	30	25	67	18	57	94912 기 독 교 단 체
10	17	9	13	33	52	47	168	47416 서 츠 및 기 타 의 복 소 매 업
12	23	11	17	18	41	19	53	56194 분 식 및 김 밥 전 문 점
9	11	8	11	19	25	7	10	91223 노 래 연 습 장 운 영 업
20	30	11	14	16	27	14	21	96912 가 정 용 세 탁 업
7	37	34	147	10	49	2	6	15129 가방및기타보호용케이스제조업
14	42	13	35	14	51	14	64	42412 도배, 실내장식및내장목공사업
6	12	4	11	13	34	23	85	56220 비 알 콜 음 료 점 업
12	109	7	79	15	118	16	152	87210 보 육 시 설 운 영 업
15	15	1	1	12	19	14	26	85620 예 술 학 원
21	72	-	-	8	49	13	24	85501 일 반 교 과 학 원
5	5	6	18	7	7	5	7	49311 일반화물자동차운송업
12	16	4	5	13	30	10	20	47312 통 신 기 기 소 매 업
6	23	-	-	19	96	7	61	86201 일 반 의 원
4	14	5	15	14	23	15	49	47813 화 장 품 및 방 향 제 소 매 업
4	16	8	19	6	17	9	24	47911 전 자 상 거 래 업
12	41	17	25	13	24	5	13	42201 배 관 및 냉 · 난 방 공 사 업
6	10	5	8	8	23	7	13	47811 의 약 품 및 의 료 용 품 소 매 업
7	9	14	30	11	21	6	10	95212 자 동 차 전 문 수 리 업
4	7	4	9	16	35	5	9	47212 육 류 소 매 업
4	6	3	6	8	15	13	34	47413 남 녀 용 정 장 소 매 업
8	43	7	47	5	14	9	81	14300 편 조 의 복 제 조 업
2	4	4	7	23	53	1	4	47214 과 실 및 채 소 소 매 업
10	40	1	7	10	37	9	35	47122 체 인 화 편 의 점
9	9	3	3	12	13	8	8	95391 신발,의복및기타가정용품제조품수리업
3	9	12	39	13	51	1	3	15121 한 드 백 및 지 갑 제 조 업
7	13	8	20	9	19	2	6	56193 치 킨 전 문 점
6	7	5	5	9	10	3	3	96111 이 용 업
4	11	3	10	10	44	8	39	86202 치 과 의 원
6	11	2	13	4	6	5	9	85611 스포츠교육기관
6	8	6	9	4	5	6	14	47511 철 물 및 난 방 용 구 소 매 업
2	3	4	9	4	8	-	-	55112 여 관 업

2. 사업체수 상위 40대 산업(세세분류)

(상봉2등 ~ 신내2등)

산 업 세 세 분 류	상 봉 2 등		중 화 1 등		중 화 2 등		목 1 등	
	사업체수	종사자수	사업체수	종사자수	사업체수	종사자수	사업체수	종사자수
49231 택 시 운 송 업	76	292	142	142	146	275	201	201
49312 용달및개별화물자동차운송업	61	68	99	113	167	182	151	158
56111 한 식 음 식 점 업	253	677	41	127	190	464	97	281
14191 셔 츠 및 체 육 복 제 조 업	83	650	41	353	67	478	15	169
56219 기 타 주 점 업	113	236	12	19	116	219	39	70
96112 두 발 미 용 업	37	73	42	64	58	67	45	62
68221 부 동 산 자 문 및 중 개 업	51	92	33	59	46	74	57	79
47129 기타음·식료품위주종합소매업	32	63	26	50	44	84	23	52
94912 기 독 교 단 체	33	98	32	101	36	93	29	78
47416 셔 츠 및 기 타 의 복 소 매 업	35	78	12	20	27	35	18	39
56194 분 식 및 김 밥 전 문 점	20	47	17	31	36	93	30	61
91223 노 래 연 습 장 운 영 업	61	98	5	7	38	52	18	27
96912 가 정 용 세 탁 업	16	34	14	25	21	31	20	32
15129 가방및기타보호용케이스제조업	16	69	5	13	25	63	1	2
42412 도배, 실내장식및내장목공사업	18	55	18	48	16	51	13	53
56220 비 알 클 음 료 점 업	29	107	11	25	16	35	24	81
87210 보 육 시 설 운 영 업	9	91	17	145	12	112	21	179
85620 예 술 학 원	8	15	22	36	8	16	18	24
85501 일 반 교 과 학 원	2	2	22	76	6	21	14	55
49311 일반 화물 자동차운송업	7	9	5	5	13	343	11	15
47312 통 신 기 기 소 매 업	21	57	10	18	24	77	15	78
86201 일 반 의 원	15	87	9	48	19	119	9	45
47813 화 장 품 및 방 향 제 소 매 업	21	52	4	66	11	16	19	37
47911 전 자 상 거 래 업	16	48	11	34	27	166	14	92
42201 배 관 및 냉·난방공사업	12	52	7	19	16	43	4	7
47811 의 약 품 및 의 료 용 품 소 매 업	8	27	8	18	15	33	12	39
95212 자 동 차 전 문 수 리 업	19	39	5	11	17	38	7	11
47212 육 류 소 매 업	8	15	4	8	24	51	7	12
47413 남 녀 용 정 장 소 매 업	23	38	2	7	12	13	8	13
14300 편 조 의 복 제 조 업	10	64	5	26	4	14	2	9
47214 과 실 및 채 소 소 매 업	6	13	3	6	39	54	6	15
47122 체 인 화 편 의 점	18	80	6	32	11	41	14	56
95391 신발, 의복및기타가정용직물제품수리업	7	8	10	12	11	13	5	5
15121 핸드백 및 지갑 제조업	7	26	3	11	4	17	-	-
56193 치 킨 전 문 점	11	34	6	11	12	26	7	18
96111 이 용 업	6	8	3	5	16	20	8	14
86202 치 과 의 원	11	46	6	22	9	28	13	58
85611 스포츠 교육 기관	3	5	11	27	6	13	7	17
47511 철물 및 난방용구소매업	6	7	3	6	14	23	6	8
55112 여 관 업	47	143	-	-	11	26	2	5

동별 사업체수,종사자수

단위 : 개, 명

목 2 동		망 우 본 동		망 우 3 동		신 내 1 동		신 내 2 동		산업세세분류
사업체수	종사자수	사업체수	종사자수	사업체수	종사자수	사업체수	종사자수	사업체수	종사자수	
127	127	256	749	107	445	326	905	224	224	49231
360	360	222	271	115	120	185	200	103	108	49312
110	258	214	507	60	121	109	356	40	124	56111
29	224	89	617	69	467	8	41	1	3	14191
52	103	96	155	27	31	40	78	17	39	56219
45	66	66	102	35	38	45	66	27	65	96112
38	53	57	92	25	31	35	45	27	38	68221
28	62	56	102	26	45	22	46	13	29	47129
35	78	42	110	17	37	37	68	13	34	94912
12	23	46	65	8	9	18	27	44	60	47416
18	39	40	82	11	21	17	42	19	43	56194
22	33	38	54	6	9	15	21	2	4	91223
15	23	25	42	13	16	19	31	14	24	96912
11	45	12	33	26	89	2	9	-	-	15129
14	22	27	49	15	31	15	23	10	15	42412
13	23	37	92	5	9	21	67	12	36	56220
12	85	21	206	12	114	34	256	33	164	87210
14	33	20	31	14	14	27	56	27	46	85620
8	23	18	82	11	25	38	152	33	140	85501
83	87	26	70	5	5	25	36	9	9	49311
9	25	29	50	7	18	5	16	6	22	47312
13	89	29	301	4	29	14	72	16	68	86201
8	8	28	60	1	1	4	12	17	33	47813
30	94	24	90	8	18	12	28	8	25	47911
14	24	26	48	10	16	1	7	1	3	42201
9	22	27	53	5	7	12	54	12	32	47811
14	28	24	39	13	14	13	34	2	4	95212
4	9	32	51	5	8	7	20	7	12	47212
12	24	26	40	7	8	6	17	5	7	47413
3	25	36	224	19	144	-	-	-	-	14300
7	20	22	31	3	4	3	5	5	8	47214
8	32	16	60	4	13	9	42	6	25	47122
12	12	18	20	7	10	6	7	3	4	95391
7	37	14	54	12	42	1	8	-	-	15121
12	28	12	32	4	6	14	38	10	24	56193
10	11	19	22	5	6	6	6	8	8	96111
5	18	19	83	2	8	6	24	10	44	86202
6	15	9	14	3	4	16	53	9	20	85611
10	17	7	9	1	2	3	5	-	-	47511
3	13	24	65	-	-	1	2	-	-	55112

한국표준산업분류표

코 드	산업분류명	코 드	산업분류명
A 농업, 임업 및 어업			
01	농업	03120	내수면 어업
011	작물 재배업	032	양식어업 및 어업관련 서비스업
0111	곡물 및 기타 식량작물 재배업	0321	양식 어업
01110	곡물 및 기타 식량작물 재배업	03211	해면 양식 어업
0112	채소, 화훼작물 및 종묘 재배업	03212	내수면 양식 어업
01121	채소작물 재배업	03213	수산물 부화 및 종묘 생산업
01122	화훼작물 재배업	0322	어업 관련 서비스업
01123	종자 및 묘목 생산업	03220	어업 관련 서비스업
0113	과실, 음료용 및 향신용 작물 재배업	B 광업	
01131	과실작물 재배업	05	석탄, 원유 및 천연가스 광업
01132	음료용 및 향신용 작물 재배업	051	석탄 광업
0114	기타 작물 재배업	0510	석탄 광업
01140	기타 작물 재배업	05100	석탄 광업
0115	시설작물 재배업	052	원유 및 천연가스 채굴업
01151	콩나물 재배업	0520	원유 및 천연가스 채굴업
01152	채소, 화훼 및 과실작물 시설 재배업	05200	원유 및 천연가스 채굴업
01159	기타 시설작물 재배업	06	금속 광업
012	축산업	061	철 광업
0121	소 사육업	0610	철 광업
01211	젖소 사육업	06100	철 광업
01212	육우 사육업	062	비철금속 광업
0122	양돈업	0621	우라늄 및 토륨 광업
01220	양돈업	06210	우라늄 및 토륨 광업
0123	가금류 및 조류 사육업	0629	기타 비철금속 광업
01231	양계업	06291	금·은 및 백금 광업
01239	기타 가금류 및 조류 사육업	06292	연 및 아연 광업
0129	기타 축산업	06299	그외 기타 비철금속 광업
01291	말 및 양 사육업	07	비금속광물 광업;연료용 제외
01299	그외 기타 축산업	071	토사석 광업
013	작물재배 및 축산 복합농업	0711	석회석 및 점토 광업
0130	작물재배 및 축산 복합농업	07111	석회석 광업
01300	작물재배 및 축산 복합농업	07112	고령토 및 기타 점토 광업
014	작물재배 및 축산 관련 서비스업	0712	석재, 쇄석 및 모래자갈 채취업
0141	작물재배 관련 서비스업	07121	건설용 석재 채굴업
01411	작물재배 지원 서비스업	07122	건설용 쇄석 생산업
01412	농산물 건조, 선별 및 기타 수확후 서비스업	07123	모래 및 자갈 채취업
0142	축산 관련 서비스업	072	기타 비금속광물 광업
01420	축산 관련 서비스업	0721	화학용 및 비료원료용 광물 광업
015	수렵 및 관련 서비스업	07210	화학용 및 비료원료용 광물 광업
0150	수렵 및 관련 서비스업	0722	소금 채취업
01500	수렵 및 관련 서비스업	07220	소금 채취업
02	임업	0729	그외 기타 비금속광물 광업
020	임업	07290	그외 기타 비금속광물 광업
0201	영림업	08	광업 지원 서비스업
02011	임업용 종묘 생산업	080	광업 지원 서비스업
02012	육림업	0801	원유 및 천연가스 채굴관련 서비스업
0202	벌목업	08010	원유 및 천연가스 채굴관련 서비스업
02020	벌목업	0809	기타 광업 지원 서비스업
0203	임산물 채취업	08090	기타 광업 지원 서비스업
02030	임산물 채취업	C 제조업	
0204	임업 관련 서비스업	10	식료품 제조업
02040	임업 관련 서비스업	101	도축, 육류 가공 및 저장 처리업
03	어업	1011	도축업
031	어로 어업	10110	도축업
0311	해면 어업	1012	육류 가공 및 저장 처리업
03111	원양 어업	10121	가금류 가공 및 저장 처리업
03112	연근해 어업	10129	기타 육류 가공 및 저장처리업
0312	내수면 어업		

코 드	산업분류명	코 드	산업분류명
102	수산물 가공 및 저장 처리업	11112	청주 제조업
1021	수산동물 가공 및 저장 처리업	11113	맥아 및 맥주 제조업
10211	수산동물 훈제, 조리 및 유사 조제식품 제조업	11119	기타 발효주 제조업
10212	수산동물 건조 및 염장품 제조업	1112	증류주 및 합성주 제조업
10213	수산동물 냉동품 제조업	11121	주정 제조업
10219	기타 수산동물 가공 및 저장처리업	11122	소주 제조업
1022	수산식물 가공 및 저장 처리업	11129	기타 증류주 및 합성주 제조업
10220	수산식물 가공 및 저장 처리업	112	비알콜음료 및 얼음 제조업
103	과실, 채소 가공 및 저장 처리업	1120	비알콜음료 및 얼음 제조업
1030	과실, 채소 가공 및 저장 처리업	11201	얼음 제조업
10301	과실 및 채소 절임식품 제조업	11202	생수 생산업
10309	기타 과실·채소 가공 및 저장처리업	11209	기타 비알콜음료 제조업
104	동물성 및 식물성 유지 제조업	12	담배 제조업
1040	동물성 및 식물성 유지 제조업	120	담배 제조업
10401	동물성 유지 제조업	1200	담배 제조업
10402	식물성 유지 제조업	12001	담배 재건조업
10403	식용 정제유 및 가공유 제조업	12002	담배제품 제조업
105	낙농제품 및 식용빙과류 제조업	13	섬유제품 제조업; 의복제외
1050	낙농제품 및 식용빙과류 제조업	131	방직 및 가공사 제조업
10501	액상시유 및 기타 낙농제품 제조업	1310	방직 및 가공사 제조업
10502	아이스크림 및 기타 식용빙과류 제조업	13101	면 방직업
106	곡물가공품, 전분 및 전분제품 제조업	13102	모 방직업
1061	곡물 가공품 제조업	13103	화학섬유 방직업
10611	곡물 도정업	13104	연사 및 가공사 제조업
10612	곡물 제분업	13109	기타 방직업
10613	제과용 혼합분말 및 반죽 제조업	132	직물직조 및 직물제품 제조업
10619	기타 곡물가공품 제조업	1321	직물 직조업
1062	전분제품 및 당류 제조업	13211	면직물 직조업
10620	전분제품 및 당류 제조업	13212	모직물 직조업
107	기타 식품 제조업	13213	화학섬유직물 직조업
1071	떡, 빵 및 과자류 제조업	13214	견직물 직조업
10711	떡류 제조업	13219	특수직물 및 기타직물 직조업
10712	빵류 제조업	1322	직물제품 제조업
10713	코코아 제품 및 과자류 제조업	13221	침구 및 관련제품 제조업
1072	설탕 제조업	13222	자수제품 및 자수용재료 제조업
10720	설탕 제조업	13223	커튼 및 유사제품 제조업
1073	면류, 마카로니 및 유사식품 제조업	13224	천막 및 기타 캔버스 제품 제조업
10730	면류, 마카로니 및 유사식품 제조업	13225	직물포대 제조업
1074	조미료 및 식품 첨가물 제조업	13229	기타 직물제품 제조업
10741	식초, 발효 및 화학 조미료 제조업	133	편조원단 및 편조제품 제조업
10742	천연 및 혼합조제 조미료 제조업	1331	편조원단 제조업
10743	장류 제조업	13310	편조원단 제조업
10749	기타 식품 첨가물 제조업	1332	편조제품 제조업
1079	기타 식료품 제조업	13320	편조제품 제조업
10791	커피 가공업	134	섬유제품 염색, 정리 및 마무리 가공업
10792	차류 가공업	1340	섬유제품 염색, 정리 및 마무리 가공업
10793	수프 및 균질화식품 제조업	13401	솜 및 실 염색가공업
10794	두부 및 유사식품 제조업	13402	직물 및 편조원단 염색 가공업
10795	인삼식품 제조업	13403	날염 가공업
10796	건강보조용 액화식품 제조업	13404	섬유사 및 직물 후부처리업
10797	건강기능식품 제조업	13409	기타 섬유제품 염색, 정리 및 마무리 가공업
10798	도시락 및 식사용 조리식품 제조업	139	기타 섬유제품 제조업
10799	그외 기타 식료품 제조업	1391	카펫, 마루덮개 및 유사제품 제조업
108	동물용 사료 및 조제식품 제조업	13910	카펫, 마루덮개 및 유사제품 제조업
1080	동물용 사료 및 조제식품 제조업	1392	끈, 로프, 망 및 끈가공품 제조업
10800	동물용 사료 및 조제식품 제조업	13921	끈 및 로프 제조업
11	음료 제조업	13922	어망 및 기타 끈가공품 제조업
111	알콜음료 제조업	1399	그외 기타 섬유제품 제조업
1111	발효주 제조업	13991	세탁직물 제조업
11111	탁주 및 약주 제조업	13992	부직포 및 펠트 제조업

코 드	산업분류명	코 드	산업분류명
13993	특수사 및 코드직물 제조업	16229	기타 건축용 나무제품 제조업
13994	적층 및 표면처리 직물 제조업	1623	목재 상자, 드럼 및 적재판 제조업
13999	그외 기타 분류안된 섬유제품 제조업	16231	목재 깔판류 및 기타 적재판 제조업
14	의복, 의복액세서리 및 모피제품 제조업	16232	목재 포장용 상자, 드럼 및 유사용기 제조업
141	봉제의복 제조업	1629	기타 나무제품 제조업
1411	정장 제조업	16291	목재 도구 및 기구 제조업
14111	남자용 정장 제조업	16292	주방용 및 식탁용 목제품 제조업
14112	여자용 정장 제조업	16293	장식용 목제품 제조업
1412	내의 및 잠옷 제조업	16299	그외 기타 나무제품 제조업
14120	내의 및 잠옷 제조업	163	코르크 및 조물 제품 제조업
1413	한복 제조업	1630	코르크 및 조물 제품 제조업
14130	한복 제조업	16301	코르크 제품 제조업
1419	기타 봉제의복 제조업	16302	돗자리 및 기타 조물제품 제조업
14191	셔츠 및 체육복 제조업	17	펄프, 종이 및 종이제품 제조업
14192	근무복, 작업복 및 유사의복 제조업	171	펄프, 종이 및 판지 제조업
14193	가족의복 제조업	1711	펄프 제조업
14194	유아용 의복 제조업	17110	펄프 제조업
14199	그외 기타 봉제의복 제조업	1712	종이 및 판지 제조업
142	모피가공 및 모피제품 제조업	17121	신문용지 제조업
1420	모피가공 및 모피제품 제조업	17122	인쇄용 및 필기용 원지 제조업
14201	원모피 가공업	17123	크라프트지 및 상자용 판지 제조업
14202	천연모피제품 제조업	17124	적층, 합성 및 특수표면처리 종이 제조업
14203	인조모피 및 인조모피 제품 제조업	17129	기타 종이 및 판지 제조업
143	편조의복 제조업	172	골판지, 종이 상자 및 종이 용기 제조업
1430	편조의복 제조업	1721	골판지 및 골판지상자 제조업
14300	편조의복 제조업	17210	골판지 및 골판지상자 제조업
144	의복 액세서리 제조업	1722	종이포대, 판지상자 및 종이용기 제조업
1441	편조의복 액세서리 제조업	17221	종이 포대 및 가방 제조업
14411	스타킹 및 기타양말 제조업	17222	판지 상자 및 용기 제조업
14419	기타 편조의복 액세서리 제조업	17223	식품 위생용 종이 상자 및 용기 제조업
1449	기타 의복액세서리 제조업	17229	기타 종이 상자 및 용기 제조업
14491	모자 제조업	179	기타 종이 및 판지 제품 제조업
14499	그외 기타 의복액세서리 제조업	1790	기타 종이 및 판지 제품 제조업
15	가죽, 가방 및 신발 제조업	17901	문구용 종이제품 제조업
151	가죽, 가방 및 유사제품 제조업	17902	위생용 종이제품 제조업
1511	원피가공 및 가죽 제조업	17903	벽지 및 장판지 제조업
15110	원피가공 및 가죽 제조업	17909	그외 기타 종이 및 판지 제품 제조업
1512	핸드백, 가방 및 기타 보호용 케이스 제조업	18	인쇄 및 기록매체 복제업
15121	핸드백 및 지갑 제조업	181	인쇄 및 인쇄관련 산업
15129	가방 및 기타 보호용 케이스 제조업	1811	인쇄업
1519	기타 가죽제품 제조업	18111	경 인쇄업
15190	기타 가죽제품 제조업	18112	스크린 인쇄업
152	신발 및 신발부품 제조업	18119	기타 인쇄업
1521	신발제조업	1812	인쇄관련 산업
15211	구두류 제조업	18121	제판 및 조판업
15219	기타 신발 제조업	18122	제책업
1522	신발부품 제조업	18129	기타 인쇄관련 산업
15220	신발부품 제조업	182	기록매체 복제업
16	목재 및 나무제품 제조업;가구제외	1820	기록매체 복제업
161	제재 및 목재 가공업	18200	기록매체 복제업
1610	제재 및 목재 가공업	19	코크스, 연탄 및 석유정제품 제조업
16101	일반 제재업	191	코크스 및 연탄 제조업
16102	표면가공목재 및 특정 목적용 제재목 제조업	1910	코크스 및 연탄 제조업
16103	목재 보존, 방부처리, 도장 및 유사 처리업	19101	코크스 및 관련제품 제조업
162	나무제품 제조업	19102	연탄 및 기타 석탄 가공품 제조업
1621	박판, 합판 및 강화목제품 제조업	192	석유 정제품 제조업
16211	박판, 합판 및 유사적층판 제조업	1921	원유 정제처리업
16212	강화 및 재생 목재 제조업	19210	원유 정제처리업
1622	건축용 나무제품 제조업	1922	석유정제물 재처리업
16221	목재운 및 관련제품 제조업	19221	윤활유 및 그리스 제조업

코 드	산업분류명	코 드	산업분류명
19229	기타 석유정제물 재처리업	2130	의료용품 및 기타 의약품관련제품 제조업
20	화학물질 및 화학제품 제조업;의약품 제외	21300	의료용품 및 기타 의약품관련제품 제조업
201	기초화학물질 제조업	22	고무제품 및 플라스틱제품 제조업
2011	기초유기화학물질 제조업	221	고무제품 제조업
20111	석유화학계 기초화학물질 제조업	2211	고무 타이어 및 튜브 생산업
20112	천연수지 및 나무화학물질 제조업	22111	타이어 및 튜브 제조업
20119	기타 기초유기화학물질 제조업	22112	타이어 재생업
2012	기초 무기화학물질 제조업	2219	기타 고무제품 제조업
20121	산업용 가스 제조업	22191	산업용 비경화고무제품 제조업
20129	기타 기초무기화학물질 제조업	22192	고무의류 및 기타 위생용 고무제품 제조업
2013	무기안료, 염료, 유연제 및 기타착색제 제조업	22199	그외 기타 고무제품 제조업
20131	무기안료 및 기타금속산화물 제조업	222	플라스틱제품 제조업
20132	합성염료, 유연제 및 기타착색제 제조업	2221	1차 플라스틱제품 제조업
202	비료 및 질소화합물 제조업	22211	플라스틱 선, 봉, 관 및 호스 제조업
2020	비료 및 질소화합물 제조업	22212	플라스틱 필름, 시트 및 판 제조업
20201	질소, 인산 및 칼리질 비료 제조업	22213	플라스틱 합성피혁 제조업
20202	복합비료 제조업	2222	건축용 플라스틱제품 제조업
20209	기타 비료 및 질소화합물 제조업	22221	벽 및 바닥 피복용 플라스틱제품 제조업
203	합성고무 및 플라스틱 물질 제조업	22222	저장용 및 위생용 플라스틱제품 제조업
2030	합성고무 및 플라스틱 물질 제조업	22223	플라스틱 창호 제조업
20301	합성고무 제조업	22229	기타 건축용 플라스틱 조립제품 제조업
20302	합성수지 및 기타 플라스틱물질 제조업	2223	포장용 플라스틱제품 제조업
20303	가공 및 재생 플라스틱원료 생산업	22231	플라스틱 포대, 봉투 및 유사제품 제조업
204	기타 화학제품 제조업	22232	포장용 플라스틱 성형용기 제조업
2041	살충제 및 기타농약 제조업	2224	기계장비 조립용 플라스틱제품 제조업
20411	가정용 살균 및 살충제 제조업	22240	기계장비 조립용 플라스틱제품 제조업
20412	농약 제조업	2225	플라스틱 발포 성형제품 제조업
2042	잉크, 페인트, 코팅제 및 유사제품 제조업	22250	플라스틱 발포 성형제품 제조업
20421	일반용 도료 및 관련제품 제조업	2229	기타 플라스틱제품 제조업
20422	요업용 유약 및 관련제품 제조업	22291	플라스틱 적층, 도포 및 기타 표면처리 제품 제조업
20423	인쇄잉크 제조업	22299	그외 기타 플라스틱 제품 제조업
20424	회화용 물감 제조업	23	비금속 광물제품 제조업
2043	세제, 화장품 및 광택제 제조업	231	유리 및 유리제품 제조업
20431	계면활성제 제조업	2311	판유리 제조업
20432	차약, 비누 및 기타 세제 제조업	23110	판유리 제조업
20433	화장품 제조업	2312	산업용 유리 및 판유리 가공품 제조업
20434	표면광택제 및 실내가항제 제조업	23121	유리섬유 및 광학용 유리 제조업
2049	그외 기타 화학제품 제조업	23122	판유리 가공품 제조업
20491	사진용 화학제품 및 감광재료 제조업	23129	기타 산업용 유리제품 제조업
20492	가공 및 정제업 제조업	2319	기타 유리제품 제조업
20493	접착제 및 젤라틴 제조업	23191	가정용 유리제품 제조업
20494	화약 및 불꽃제품 제조업	23192	포장용 유리용기 제조업
20499	그외 기타 분류안된 화학제품 제조업	23199	그외 기타 유리제품 제조업
205	화학성유 제조업	232	도자기 및 기타 요업제품 제조업
2050	화학성유 제조업	2321	일반도자기 제조업
20501	합성성유 제조업	23211	가정용 및 장식용 도자기 제조업
20502	재생성유 제조업	23212	위생용 도자기 제조업
21	의료용 물질 및 의약품 제조업	23213	산업용 도자기 제조업
211	기초 의약품질 및 생물학적 제제 제조업	23219	기타 일반 도자기 제조업
2110	기초 의약품질 및 생물학적 제제 제조업	2322	내화 요업제품 제조업
21101	의약품 화합물 및 항생물질 제조업	23221	구조용 정형내화제품 제조업
21102	생물학적 제제 제조업	23229	기타 내화요업제품 제조업
212	의약품 제조업	2323	구조용 비내화 요업제품 제조업
2121	완제 의약품 제조업	23231	점도 벽돌, 블록 및 유사 비내화 요업제품 제조업
21210	완제 의약품 제조업	23232	타일 및 유사 비내화 요업제품 제조업
2122	한의원약품 제조업	23239	기타 구조용 비내화 요업제품 제조업
21220	한의원약품 제조업	233	시멘트, 석회, 플라스터 및 그 제품 제조업
2123	동물용 의약품 제조업	2331	시멘트, 석회 및 플라스터 제조업
21230	동물용 의약품 제조업		
213	의료용품 및 기타 의약품관련제품 제조업		

코 드	산업분류명	코 드	산업분류명
23311	시멘트 제조업	2511	구조용 금속제품 제조업
23312	석회 및 플라스터 제조업	25111	금속 문, 창, 셔터 및 관련제품 제조업
2332	콘크리트, 시멘트 및 플라스터 제품 제조업	25112	구조용 금속판제품 및 금속공작물 제조업
23321	비내화 모르타르 제조업	25113	금속 조립구조체 제조업
23322	레미콘 제조업	25119	기타 구조용 금속제품 제조업
23323	플라스터 제품 제조업	2512	금속탱크, 저장조 및 유사 용기 제조업
23324	선유시멘트 제품 제조업	25121	중앙난방보일러 및 방열기 제조업
23325	콘크리트 타일, 기와, 벽돌 및 블록 제조업	25122	설치용 금속탱크 및 저장용기 제조업
23326	콘크리트관 및 기타 구조용 콘크리트제품 제조업	2513	핵반응기 및 증기발생기 제조업
23329	그외 기타 콘크리트 제품 및 유사제품 제조업	25130	핵반응기 및 증기발생기 제조업
239	기타 비금속 광물제품 제조업	252	무기 및 총포탄 제조업
2391	석제품 제조업	2520	무기 및 총포탄 제조업
23911	건설용 석제품 제조업	25200	무기 및 총포탄 제조업
23919	기타 석제품 제조업	259	기타 금속가공제품 제조업
2399	그외 기타 비금속 광물제품 제조업	2591	금속 단조, 압형 및 분말야금 제품 제조업
23991	아스콘 제조업	25911	분말야금제품 제조업
23992	연아재 제조업	25912	금속단조제품 제조업
23993	비금속광물 분쇄물 생산업	25913	금속압형제품 제조업
23994	석면, 양면 및 유사제품 제조업	2592	금속 열처리, 도금 및 기타 금속가공업
23999	그외 기타 분류안된 비금속 광물제품 제조업	25921	금속 열처리업
24	1차 금속 제조업	25922	도금업
241	1차 철강 제조업	25923	도장 및 기타 피막처리업
2411	제철, 제강 및 합금철 제조업	25924	절삭가공 및 유사처리업
24111	제철업	25929	그외 기타 금속가공업
24112	제강업	2593	날붙이, 수공구 및 일반철물 제조업
24113	합금철 제조업	25931	날붙이 제조업
24119	기타 제철 및 제강업	25932	일반철물 제조업
2412	철강 압연, 압출 및 연신제품 제조업	25933	비동력식 수공구 제조업
24121	열간 압연 및 압출 제품 제조업	25934	톱 및 호환성공구 제조업
24122	냉간 압연 및 압출 제품 제조업	2594	금속파스너, 스프링 및 금속선 가공제품 제조업
24123	철강선 제조업	25941	금속파스너 및 나사제품 제조업
2413	철강관 제조업	25942	금속 스프링 제조업
24131	주철관 제조업	25943	금속선 가공제품 제조업
24132	강관 제조업	2599	그외 기타 금속가공제품 제조업
2419	기타 1차 철강 제조업	25991	금속캔 및 기타 포장용기 제조업
24191	도금, 착색 및 기타 표면처리강재 제조업	25992	금고 제조업
24199	그외 기타 1차 철강 제조업	25993	수동식 식품 가공기기 및 금속주방용기 제조업
242	1차 비철금속 제조업	25994	금속위생용품 제조업
2421	비철금속 제련, 정련 및 합금 제조업	25995	금속표시판 제조업
24211	동 제련, 정련 및 합금 제조업	25999	그외 기타 분류안된 금속가공제품 제조업
24212	알루미늄 제련, 정련 및 합금 제조업	26	전자부품, 컴퓨터, 영상, 음향 및 통신장비 제조업
24213	연 및 아연 제련, 정련 및 합금 제조업	261	반도체 제조업
24219	기타 비철금속 제련, 정련 및 합금 제조업	2611	전자집적회로 제조업
2422	비철금속 압연, 압출 및 연신제품 제조업	26110	전자집적회로 제조업
24221	동 압연, 압출 및 연신제품 제조업	2612	다이오드, 트랜지스터 및 유사 반도체소자 제조업
24222	알루미늄 압연, 압출 및 연신제품 제조업	26120	다이오드, 트랜지스터 및 유사 반도체소자 제조업
24229	기타 비철금속 압연, 압출 및 연신제품 제조업	262	전자부품 제조업
2429	기타 1차 비철금속 제조업	2621	평판 디스플레이 제조업
24290	기타 1차 비철금속 제조업	26211	액정 평판 디스플레이 제조업
243	금속 주조업	26219	플라즈마 및 기타 평판 디스플레이 제조업
2431	철강 주조업	2622	인쇄회로기판 및 전자부품 실장기판 제조업
24311	선철주물 주조업	26221	인쇄회로기판 제조업
24312	강주물 주조업	26222	전자부품 실장기판 제조업
2432	비철금속 주조업	2629	기타 전자부품 제조업
24321	알루미늄주물 주조업	26291	전자관 제조업
24322	동주물 주조업	26292	전자축전기 제조업
24329	기타 비철금속 주조업	26293	전자저항기 제조업
25	금속가공제품 제조업;기계 및 가구 제외		
251	구조용 금속제품, 탱크 및 증기발생기 제조업		

코 드	산업분류명	코 드	산업분류명
26294	전자카드 제조업	27401	시계제조업
26295	전자코일, 변성기 및 기타 전자유도자 제조업	27402	시계부품 제조업
26296	전자접속카드 제조업	28	전기장비 제조업
26299	그외 기타 전자부품 제조업	281	전동기, 발전기 및 전기 변환 · 공급 · 제어 장치 제조업
263	컴퓨터 및 주변장치 제조업	2811	전동기, 발전기 및 전기변환장치 제조업
2631	컴퓨터 제조업	28111	전동기 및 발전기 제조업
26310	컴퓨터 제조업	28112	변압기 제조업
2632	기억장치 및 주변기기 제조업	28113	방전램프용 안정기 제조업
26321	기억장치 제조업	28119	기타 발전기 및 전기변환장치 제조업
26322	컴퓨터 모니터 제조업	2812	전기공급 및 전기제어 장치 제조업
26323	컴퓨터 프린터 제조업	28121	전기회로 개폐, 보호 및 접속 장치 제조업
26329	기타 주변기기 제조업	28122	배전반 및 전기자동제어반 제조업
264	통신 및 방송 장비 제조업	282	일차전지 및 축전지 제조업
2641	유선 통신장비 제조업	2820	일차전지 및 축전지 제조업
26410	유선 통신장비 제조업	28201	일차전지 제조업
2642	방송 및 무선 통신장비 제조업	28202	축전지 제조업
26421	방송장비 제조업	283	절연선 및 케이블 제조업
26422	이동전화기 제조업	2830	절연선 및 케이블 제조업
26429	기타 무선 통신장비 제조업	28301	광섬유 케이블 제조업
265	영상 및 음향기기 제조업	28302	기타 절연선 및 케이블 제조업
2651	텔레비전, 비디오 및 기타 영상기기 제조업	28303	절연 코드세트 및 기타 도체 제조업
26511	텔레비전 제조업	284	전구 및 조명장치 제조업
26519	비디오 및 기타 영상기기 제조업	2841	전구 및 램프 제조업
2652	오디오, 스피커 및 기타 음향기기 제조업	28410	전구 및 램프 제조업
26521	라디오, 녹음 및 재생기기 제조업	2842	조명장치 제조업
26529	기타 음향기기 제조업	28421	운송장비용 조명장치 제조업
266	마그네틱 및 광학 매체 제조업	28422	일반용 전기 조명장치 제조업
2660	마그네틱 및 광학 매체 제조업	28423	전시 및 광고용 조명장치 제조업
26600	마그네틱 및 광학 매체 제조업	28429	기타 조명장치 제조업
27	의료, 정밀, 광학기기 및 시계 제조업	285	가정용 기기 제조업
271	의료용 기기 제조업	2851	가정용 전기가기 제조업
2711	방사선장치 및 전기식 진단기기 제조업	28511	주방용 전기가기 제조업
27111	방사선 장치 제조업	28512	가정용 전기 난방기기 제조업
27112	전기식 진단 및 요법 기기 제조업	28519	기타 가정용 전기가기 제조업
2719	기타 의료용 기기 제조업	2852	가정용 비전기식 조리 및 난방 기구 제조업
27191	치과용 기기 제조업	28520	가정용 비전기식 조리 및 난방 기구 제조업
27192	정형외과용 및 신체보정용 기기 제조업	289	기타 전기장비 제조업
27193	의료용 가구 제조업	2890	기타 전기장비 제조업
27199	그외 기타 의료용 기기 제조업	28901	전기경보 및 신호장치 제조업
272	측정, 시험, 항해, 제어 및 기타 정밀기기 제조업; 광학기기 제외	28902	전기용 탄소제품 및 절연제품 제조업
2721	측정, 시험, 항해, 제어 및 기타 정밀기기 제조업	28903	교통 신호장치 제조업
27211	항행용 무선기기 및 측량기구 제조업	28909	그외 기타 전기장비 제조업
27212	전자기 측정, 시험 및 분석기구 제조업	29	기타 기계 및 장비 제조업
27213	물질 검사, 측정 및 분석기구 제조업	291	일반 목적용 기계 제조업
27214	속도계 및 적산계기 제조업	2911	내연기관 및 터빈 제조업; 항공기용 및 차량용 제외
27215	기기용 자동측정 및 제어장치 제조업	29111	내연기관 제조업
27216	산업처리과정 제어장비 제조업	29119	기타 기관 및 터빈 제조업
27219	기타 측정, 시험, 항해, 제어 및 정밀기기 제조업	2912	유압기기 제조업
273	안경, 사진장비 및 기타 광학기기 제조업	29120	유압기기 제조업
2731	안경 제조업	2913	펌프 및 압축기 제조업; 탭, 밸브 및 유사장치 제조 포함
27310	안경 제조업	29131	액체 펌프 제조업
2732	광학기기 및 사진장비 제조업	29132	기체 펌프 및 압축기 제조업
27321	광학렌즈 및 광학요소 제조업	29133	탭, 밸브 및 유사장치 제조업
27322	사진기, 영사기 및 관촬장비 제조업	2914	베어링, 기어 및 동력전달장치 제조업
27329	기타 광학기기 제조업	29141	볼베어링 및 롤러베어링 제조업
274	시계 및 시계부품 제조업	29142	기어 및 동력전달장치 제조업
2740	시계 및 시계부품 제조업	2915	산업용 오븐, 노 및 노용 버너 제조업

코 드	산업분류명	코 드	산업분류명
29150	산업용 오븐, 노 및 노용 버너 제조업	302	자동차 차체 및 트레일러 제조업
2916	산업용 트럭, 승강기 및 물품취급장비 제조업	3020	자동차 차체 및 트레일러 제조업
29161	산업용 트럭 및 적재기 제조업	30201	차체 및 특장차 제조업
29162	승강기 제조업	30202	트레일러 및 세미트레일러 제조업
29163	컨베이어장치 제조업	30203	운송용 컨테이너 제조업
29169	기타 물품취급장비 제조업	303	자동차 부품 제조업
2917	냉각, 공기조화, 여과, 증류 및 가스발생기 제조업	3031	자동차 엔진용 부품 제조업
29171	산업용 냉장 및 냉동 장비 제조업	30310	자동차 엔진용 부품 제조업
29172	공기조화장치 제조업	3032	자동차 차체용 부품 제조업
29173	산업용 송풍기 및 배기장치 제조업	30320	자동차 차체용 부품 제조업
29174	기체 여과기 제조업	3039	기타 자동차 부품 제조업
29175	액체 여과기 제조업	30391	자동차용 동력전달장치 제조업
29176	증류기, 열교환기 및 가스발생기 제조업	30392	자동차용 전기장치 제조업
2918	사무용 기계 및 장비 제조업	30399	그외 기타 자동차 부품 제조업
29180	사무용 기계 및 장비 제조업	31	기타 운송장비 제조업
2919	기타 일반 목적용 기계 제조업	311	선박 및 보트 건조업
29191	일반저울 제조업	3111	선박 건조업
29192	용기세척, 포장 및 충전기 제조업	31111	강선 건조업
29193	자동판매기 및 화폐교환기 제조업	31112	합성수지선 건조업
29194	분사기 및 소화기 제조업	31113	비철금속 선박 및 기타 항해용 선박 건조업
29195	동력식 수지공구 제조업	31114	선박 구성부품 제조업
29199	그외 기타 일반목적용 기계 제조업	31119	기타 선박 건조업
292	특수 목적용 기계 제조업	3112	오락 및 스포츠용 보트 건조업
2921	농업 및 임업용 기계 제조업	31120	오락 및 스포츠용 보트 건조업
29210	농업 및 임업용 기계 제조업	312	철도장비 제조업
2922	가공공작기계 제조업	3120	철도장비 제조업
29221	전자응용 공작기계 제조업	31201	기관차 및 기타 철도차량 제조업
29222	금속 절삭기계 제조업	31202	철도차량부품 및 관련장치물 제조업
29223	금속 성형기계 제조업	313	항공기, 우주선 및 부품 제조업
29229	기타 가공공작기계 제조업	3131	항공기, 우주선 및 보조장치 제조업
2923	금속주조 및 기타 야금용 기계 제조업	31310	항공기, 우주선 및 보조장치 제조업
29230	금속 주조 및 기타 야금용 기계 제조업	3132	항공기용 엔진 및 부품 제조업
2924	건설 및 광산용 기계장비 제조업	31321	항공기용 엔진 제조업
29241	토목공사 및 유사용 기계장비 제조업	31322	항공기용 부품 제조업
29242	광물처리 및 취급장비 제조업	319	그외 기타 운송장비 제조업
2925	음·식료품 및 담배 가공기계 제조업	3191	전투용 차량 제조업
29250	음·식료품 및 담배 가공기계 제조업	31910	전투용 차량 제조업
2926	섬유, 의복 및 가죽 가공기계 제조업	3192	모터사이클 제조업
29261	산업용 섬유세척, 염색, 정리 및 가공 기계 제조업	31920	모터사이클 제조업
29269	기타 섬유, 의복 및 가죽 가공 기계 제조업	3199	그외 기타 분류안된 운송장비 제조업
2927	반도체 및 평판디스플레이 제조용 기계 제조업	31991	자전거 및 환자용 차량 제조업
29271	반도체 제조용 기계 제조업	31999	그외 기타 달리 분류되지 않은 운송장비 제조업
29272	평판디스플레이 제조용 기계 제조업	32	가구 제조업
2928	산업용 로봇 제조업	320	가구 제조업
29280	산업용 로봇 제조업	3201	침대 및 내장가구 제조업
2929	기타 특수목적용 기계 제조업	32011	운송장비용 의자 제조업
29291	펄프 및 종이 가공용 기계 제조업	32012	매트리스 및 침대 제조업
29292	고무, 화학성유 및 플라스틱 성형기 제조업	32019	소파 및 기타 내장가구 제조업
29293	인쇄 및 제책용 기계 제조업	3202	목재가구 제조업
29294	주형 및 금형 제조업	32021	주방용 및 음식점용 목재가구 제조업
29299	그외 기타 특수목적용 기계 제조업	32022	나전철기가구 제조업
30	자동차 및 트레일러 제조업	32029	기타 목재가구 제조업
301	자동차용 엔진 및 자동차 제조업	3209	기타 가구 제조업
3011	자동차용 엔진 제조업	32091	금속 가구 제조업
30110	자동차용 엔진 제조업	32099	그외 기타 가구 제조업
3012	자동차 제조업	33	기타 제품 제조업
30121	승용차 및 기타 여객용 자동차 제조업	331	귀금속 및 장신용품 제조업
30122	화물자동차 및 특수목적용 자동차 제조업	3311	귀금속 및 관련제품 제조업
		33110	귀금속 및 관련제품 제조업
		3312	모조 귀금속 및 모조 장신용품 제조업

코 드	산업분류명	코 드	산업분류명
33120	모조 귀금속 및 모조 장신용품 제조업	E	하수 · 폐기물 처리, 원료재생 및 환경복원업
332	악기 제조업	37	하수, 폐수 및 분뇨 처리업
3320	악기제조업	370	하수, 폐수 및 분뇨 처리업
33201	피아노 제조업	3701	하수 및 폐수 처리업
33202	현악기 제조업	37011	하수 처리업
33203	전자악기 제조업	37012	폐수 처리업
33204	국악기 제조업	3702	분뇨 및 축산분뇨 처리업
33209	기타 악기 제조업	37021	분뇨 처리업
333	운동 및 경기용품 제조업	37022	축산분뇨 처리업
3330	운동 및 경기용품 제조업	38	폐기물 수집운반, 처리 및 원료재생업
33301	체조, 육상 및 체력단련용 장비 제조업	381	폐기물 수집운반업
33302	놀이터용 장비 제조업	3811	지정외 폐기물 수집운반업
33303	낚시 및 수렵용품 제조업	38110	지정외 폐기물 수집운반업
33309	기타 운동 및 경기용품 제조업	3812	지정 폐기물 수집운반업
334	인형, 장난감 및 오락용품 제조업	38120	지정 폐기물 수집운반업
3340	인형, 장난감 및 오락용품 제조업	3813	건설 폐기물 수집운반업
33401	인형 및 장난감 제조업	38130	건설 폐기물 수집운반업
33402	영상게임기 제조업	382	폐기물 처리업
33409	기타 오락용품 제조업	3821	지정외 폐기물 처리업
339	그외 기타 제품 제조업	38210	지정외 폐기물 처리업
3391	간판 및 광고물 제조업	3822	지정 폐기물 처리업
33910	간판 및 광고물 제조업	38220	지정 폐기물 처리업
3392	사무 및 회화용품 제조업	3823	건설 폐기물 처리업
33920	사무 및 회화용품 제조업	38230	건설 폐기물 처리업
3393	가발, 장식용품 및 교사용 모형 제조업	3824	방사성 폐기물 수집운반 및 처리업
33931	가발 및 유사 제품 제조업	38240	방사성 폐기물 수집운반 및 처리업
33932	조화 및 모조장식품 제조업	383	금속 및 비금속 원료 재생업
33933	표구 및 전사처리 제조업	3830	금속 및 비금속 원료 재생업
33934	교사용 모형 제조업	38301	금속원료 재생업
3399	그외 기타 분류안된 제품 제조업	38302	비금속원료 재생업
33991	우산 및 지팡이 제조업	39	환경 정화 및 복원업
33992	단추 및 유사 파스너 제조업	390	환경 정화 및 복원업
33993	라이터, 연소물 및 흡연용품 제조업	3900	환경 정화 및 복원업
33994	비 및 솔 제조업	39001	도양 및 지하수 정화업
33999	그외 기타 달리 분류되지 않은 제품 제조업	39009	기타 환경 정화 및 복원업
D	전기, 가스, 증기 및 수도사업	F	건설업
35	전기, 가스, 증기 및 공기조절 공급업	41	종합 건설업
351	전기업	411	건물 건설업
3511	발전업	4111	주거용 건물 건설업
35111	원자력 발전업	41111	단독 및 연립주택 건설업
35112	수력 발전업	41112	아파트 건설업
35113	화력 발전업	4112	비주거용 건물 건설업
35119	기타 발전업	41121	사무 및 상업용 건물 건설업
3512	송전 및 배전업	41122	공업 및 유사 산업용 건물 건설업
35120	송전 및 배전업	41129	기타 비주거용 건물 건설업
352	가스 제조 및 배관공급업	412	토목 건설업
3520	가스 제조 및 배관공급업	4121	지반조성 건설업
35200	가스 제조 및 배관공급업	41210	지반조성 건설업
353	증기, 냉운수 및 공기조절 공급업	4122	토목시설물 건설업
3530	증기, 냉운수 및 공기조절 공급업	41221	도로 건설업
35300	증기, 냉운수 및 공기조절 공급업	41222	교량, 터널 및 철도 건설업
36	수도사업	41223	수로, 댐 및 급·배수시설 건설업
360	수도사업	41224	폐기물처리 및 오염방지시설 건설업
3601	생활용수 공급업	41225	산업플랜트 건설업
36010	생활용수 공급업	41226	조경 건설업
3602	산업용수 공급업	41229	기타 토목시설물 건설업
36020	산업용수 공급업	42	전문직별 공사업
		421	기반조성 및 시설물 축조관련 전문공사업

코 드	산업분류명	코 드	산업분류명
4211	건물 및 구축물 해체 공사업	45301	모터사이클 및 부품 도매업
42110	건물 및 구축물 해체 공사업	45302	모터사이클 및 부품 소매업
4212	기반조성 관련 전문공사업	46	도매 및 상품중개업
42121	토공사업	461	상품 중개업
42122	보링, 그라우팅 및 굴정 공사업	4610	상품 중개업
42123	파일공사 및 축조관련 기초 공사업	46101	산업용 농축산물 및 산동물 중개업
42129	기타 기반조성 관련 전문공사업	46102	음·식료품 및 담배 중개업
4213	시설물 축조 관련 전문공사업	46103	섬유, 의복, 신발 및 가죽제품 중개업
42131	철골 공사업	46104	기계장비 중개업
42132	철근 및 철근콘크리트 공사업	46105	상품종합 중개업
42133	조적 및 석축 공사업	46109	기타 상품 중개업
42134	포장 공사업	462	산업용 농축산물 및 산동물 도매업
42135	철도궤도 전문공사업	4620	산업용 농축산물 및 산동물 도매업
42136	수중 공사업	46201	곡물 도매업
42137	비계 및 형틀 공사업	46202	종자 및 묘목 도매업
42139	기타 시설물 축조관련 전문공사업	46203	사료 도매업
422	건물설비 설치 공사업	46204	화초 및 산식물 도매업
4220	건물설비 설치 공사업	46205	산동물 도매업
42201	배관 및 냉·난방 공사업	46209	기타 산업용 농산물 및 산동물 도매업
42202	건물용 기계장비 설치 공사업	463	음·식료품 및 담배 도매업
42203	방음 및 내화 공사업	4631	비가공 식품 도매업
42204	소방시설 공사업	46311	과실 및 채소 도매업
42209	기타 건물설비 설치 공사업	46312	육류 도매업
423	전기 및 통신 공사업	46313	수산물 도매업
4231	전기 공사업	46319	기타 비가공 식품 도매업
42311	일반전기 공사업	4632	가공식품 도매업
42312	내부 전기배선 공사업	46321	육류 가공식품 도매업
4232	통신 공사업	46322	수산물 가공식품 도매업
42321	일반 통신 공사업	46323	빵 및 과자 도매업
42322	내부 통신배선 공사업	46324	낙농품 도매업
424	실내건축 및 건축마무리 공사업	46329	기타 가공식품 도매업
4241	도장, 도배 및 내장 공사업	4633	음료 및 담배 도매업
42411	도장 공사업	46331	주류 도매업
42412	도배, 실내장식 및 내장 목공사업	46332	비알콜음료 도매업
4242	유리 및 창호 공사업	46333	담배 도매업
42420	유리 및 창호 공사업	464	가정용품 도매업
4249	기타 건축마무리 공사업	4641	가정용 섬유, 의복 및 의복액세서리 도매업
42491	미장, 타일 및 방수 공사업	46411	가정용 섬유 및 실 도매업
42492	건물용 금속공작물 설치 공사업	46412	커튼 및 침구용품 도매업
42499	그외 기타 건축마무리 공사업	46413	서초 및 외의 도매업
425	건설장비 운영업	46414	유아용 의류 도매업
4250	건설장비 운영업	46415	내의 도매업
42500	건설장비 운영업	46416	가죽 및 모피제품 도매업
		46417	의복액세서리 및 모조장신품 도매업
		46419	기타 가정용 섬유 및 직물제품 도매업
G	도매 및 소매업	4642	신발 도매업
45	자동차 및 부품 판매업	46420	신발 도매업
451	자동차 판매업	4643	조명기구, 가정용 가구 및 비전기식 가정용기 기 도매업
4511	자동차 신품 판매업	46431	가정용 가구 도매업
45110	자동차 신품 판매업	46432	전구·램프 및 조명장치 도매업
4512	중고 자동차 판매업	46433	가정용 요업제품, 비전기식 주방용품 및 날붙 이 도매업
45120	중고 자동차 판매업	46439	기타 비전기식 가정용 기기 및 기구 도매업
452	자동차 부품 및 내장품 판매업	4644	의약품, 의료용품 및 화장품 도매업
4521	자동차신품 부품 및 내장품 판매업	46441	의약품 도매업
45211	자동차 타이어 및 튜브 판매업	46442	의료용품 도매업
45219	기타 자동차신품 부품 및 내장품 판매업	46443	화장품 도매업
4522	자동차중고 부품 및 내장품 판매업	46444	비누 및 세정제 도매업
45220	자동차중고 부품 및 내장품 판매업	4645	종이, 인쇄물 및 문구용품 도매업
453	모터사이클 및 부품 판매업		
4530	모터사이클 및 부품 판매업		

코 드	산업분류명	코 드	산업분류명
46451	종이제품 도매업	46791	재생용 재료 수집 및 판매업
46452	문구용품 도매업	46799	그외 기타 상품 전문 도매업
46453	서적, 잡지 및 신문 도매업	468	상품 종합 도매업
4646	오락, 취미 및 경기용품 도매업	4680	상품 종합 도매업
46461	음반 및 비디오물 도매업	46800	상품 종합 도매업
46462	악기 도매업	47	소매업; 자동차 제외
46463	장난감 및 취미용품 도매업	471	종합 소매업
46464	운동 및 경기용품 도매업	4711	대형 종합 소매업
46465	자전거 및 기타 운송장비 도매업	47111	백화점
4649	기타 가정용품 도매업	47119	기타 대형 종합 소매업
46491	가방 및 여행용품 도매업	4712	음·식료품 위주 종합 소매업
46492	시계 및 귀금속제품 도매업	47121	슈퍼마켓
46493	사진장비 및 광학용품 도매업	47122	체인화 편의점
46499	그외 기타 가정용품 도매업	47129	기타 음·식료품 위주 종합 소매업
465	기계장비 및 관련 물품 도매업	4719	그외 기타 종합 소매업
4651	컴퓨터 및 주변장치, 소프트웨어 도매업	47190	그외 기타 종합 소매업
46510	컴퓨터 및 주변장치, 소프트웨어 도매업	472	음·식료품 및 담배 소매업
4652	가전제품, 통신장비 및 부품 도매업	4721	식료품 소매업
46521	가전제품 및 부품 도매업	47211	곡물 소매업
46522	통신장비 및 부품 도매업	47212	육류 소매업
4653	산업용 기계 및 장비 도매업	47213	수산물 소매업
46531	농업용 기계 및 장비 도매업	47214	과실 및 채소 소매업
46532	건설·공업용 기계 및 장비 도매업	47215	빵 및 과자류 소매업
46533	공작기계 도매업	47216	건강보조식품 소매업
46539	기타 산업용 기계 및 장비 도매업	47219	기타 식료품 소매업
4659	기타 기계 및 장비 도매업	4722	음료 및 담배 소매업
46591	사무용 가구 및 기기 도매업	47221	음료 소매업
46592	의료, 정밀 및 과학기기 도매업	47222	담배 소매업
46593	수송용 기계 및 장비 도매업	473	정보통신장비 소매업
46594	전기용 기계장비 및 관련 기자재 도매업	4731	컴퓨터 및 주변장치, 소프트웨어 및 통신기기 소매업
46599	그외 기타 기계 및 장비 도매업	47311	컴퓨터 및 주변장치, 소프트웨어 소매업
466	건축자재, 철물 및 난방장치 도매업	47312	통신기기 소매업
4661	일반 건축자재 도매업	4732	가전제품 소매업
46611	원목 및 건축관련 목제품 도매업	47320	가전제품 소매업
46612	골재, 벽돌 및 시멘트 도매업	474	섬유, 의복, 신발 및 가죽제품 소매업
46613	유리 및 창호 도매업	4741	섬유, 직물, 의복 및 의복액세서리 소매업
4662	철물 및 냉·난방장치 도매업	47411	가정용 직물제품 소매업
46621	배관 및 냉·난방장치 도매업	47412	한복 소매업
46622	철물 및 수공구 도매업	47413	남녀용 정장 소매업
4669	기타 건축자재 도매업	47414	유아용 의류 소매업
46691	도료 도매업	47415	내의 소매업
46692	벽지 및 장판류 도매업	47416	셔츠 및 기타 의복 소매업
46699	그외 기타 건축자재 도매업	47419	기타 섬유, 직물 및 의복액세서리 소매업
467	기타 전문 도매업	4742	신발 소매업
4671	연료 및 관련제품 도매업	47420	신발 소매업
46711	고체연료 및 관련제품 도매업	4743	가방 및 기타 가죽제품 소매업
46712	액체연료 및 관련제품 도매업	47430	가방 및 기타 가죽제품 소매업
46713	기계연료 및 관련제품 도매업	475	기타 가정용품 소매업
4672	1차 금속제품 및 금속광물 도매업	4751	철물, 페인트, 유리 및 건설자재 소매업
46721	1차 금속제품 도매업	47511	철물 및 난방용구 소매업
46722	금속광물 도매업	47512	기계공구 소매업
4673	화학물질 및 화학제품 도매업	47513	벽지 및 장판류 소매업
46731	염료, 안료 및 관련제품 도매업	47519	페인트, 유리 및 기타 건설자재 소매업
46732	비료 및 농약 도매업	4752	가구 소매업
46733	합성고무 및 플라스틱물질 도매업	47520	가구 소매업
46739	기타 화학물질 및 화학제품 도매업	4759	그외 기타 가정용품 소매업
4674	방직용 섬유, 사 및 직물 도매업	47591	전기용품 및 조명장치 소매업
46741	방직용 섬유 및 사 도매업	47592	식탁 및 주방용품 소매업
46742	직물 도매업	47593	악기 소매업
4679	재생용 재료 및 기타 상품 전문 도매업		

코 드	산업분류명	코 드	산업분류명
47599	그외 기타 분류안된 가정용품 소매업	49100	철도운송업
476	문화, 오락 및 여가 용품 소매업	492	육상 여객 운송업
4761	서적 및 문구용품 소매업	4921	도시 정기 육상 여객 운송업
47611	서적 및 잡지류 소매업	49211	도시철도 운송업
47612	문구용품 소매업	49212	시내버스 운송업
4762	음반 및 비디오물 소매업	49219	기타 도시 정기 육상 여객 운송업
47620	음반 및 비디오물 소매업	4922	시외버스 운송업
4763	스포츠용품 소매업	49220	시외버스 운송업
47631	운동 및 경기용품 소매업	4923	부정기 여객 육상 운송업
47632	자전거 및 기타 운송장비 소매업	49231	택시 운송업
4764	게임용구, 인형 및 장난감 소매업	49232	전세버스 운송업
47640	게임용구, 인형 및 장난감 소매업	49233	장의차량 운영업
477	연료 소매업	49239	기타 부정기 여객 육상 운송업
4771	차량용 연료 소매업	493	도로 화물 운송업
47711	차량용 주유소 운영업	4931	화물자동차 운송업
47712	차량용 가스 충전업	49311	일반 화물자동차 운송업
4772	가정용 연료 소매업	49312	용달 및 개별 화물자동차 운송업
47721	가정용 고체연료 소매업	4939	기타 도로화물 운송업
47722	가정용 액체연료 소매업	49390	기타 도로화물 운송업
47723	가정용 가스연료 소매업	494	소화물 전문 운송업
478	기타 상품 전문 소매업	4940	소화물 전문 운송업
4781	의약품, 의료용 기구, 화장품 및 방향제 소매업	49401	택배업
47811	의약품 및 의료용품 소매업	49402	늘찬 배달업
47812	의료용 기구 소매업	495	파이프라인 운송업
47813	화장품 및 방향제 소매업	4950	파이프라인 운송업
4782	사무용 기기, 사진장비 및 정밀기기 소매업	49500	파이프라인 운송업
47821	사무용 기기 소매업	50	수상 운송업
47822	안경 소매업	501	해상 운송업
47823	사진기 및 사진용품 소매업	5011	외항 운송업
47829	기타 광학 및 정밀 기기 소매업	50111	외항 여객 운송업
4783	시계 및 귀금속 소매업	50112	외항 화물 운송업
47830	시계 및 귀금속 소매업	5012	내항 운송업
4784	예술품 및 선물용품 소매업	50121	내항 여객 운송업
47841	예술품 및 골동품 소매업	50122	내항 화물 운송업
47842	관광 민예품 및 선물용품 소매업	5013	기타 해상 운송업
4785	그외 기타 상품 전문 소매업	50130	기타 해상 운송업
47851	초차 및 산식물 소매업	502	내륙 수상 및 항만내 운송업
47852	애완용 동물 및 관련용품 소매업	5020	내륙 수상 및 항만내 운송업
47859	그외 기타 분류안된 상품 전문 소매업	50201	내륙 수상 여객 운송업
4786	중고상품 소매업	50202	내륙 수상 화물 운송업
47861	중고가구 소매업	50203	항만내 운송업
47862	중고 가전제품 소매업	50209	기타 내륙 수상 및 항만내 운송업
47869	기타 중고상품 소매업	51	항공 운송업
479	무점포 소매업	511	정기 항공 운송업
4791	통신 판매업	5110	정기 항공 운송업
47911	전자상거래업	51100	정기 항공 운송업
47919	기타 통신 판매업	512	부정기 항공 운송업
4792	노점 및 유사이동 소매업	5120	부정기 항공 운송업
47920	노점 및 유사이동 소매업	51200	부정기 항공 운송업
4799	기타 무점포 소매업	52	창고 및 운송관련 서비스업
47991	자동판매기 운영업	521	보관 및 창고업
47992	계약배달 판매업	5210	보관 및 창고업
47993	방문 판매업	52101	일반 창고업
47999	그외 기타 무점포 소매업	52102	냉장 및 냉동 창고업
		52103	농산물 창고업
		52104	위험물품 보관업
H	운수업	52109	기타 보관 및 창고업
49	육상운송 및 파이프라인 운송업	529	기타 운송관련 서비스업
491	철도운송업	5291	육상 운송지원 서비스업
4910	철도운송업	52911	철도 운송지원 서비스업

코 드	산업분류명	코 드	산업분류명
52912	여객 자동차 터미널 운영업	J 출판, 영상, 방송통신 및 정보서비스업	
52913	화물 자동차 터미널 운영업	58 출판업	
52914	도로 및 관련시설 운영업	581	서적, 잡지 및 기타 인쇄물 출판업
52915	주차장 운영업	5811	서적 출판업
52919	기타 육상 운송지원 서비스업	58111	교과서 및 학습서적 출판업
5292	수상 운송지원 서비스업	58112	만화 출판업
52921	항구 및 기타 해상 터미널 운영업	58119	기타 서적 출판업
52929	기타 수상 운송지원 서비스업	5812	신문, 잡지 및 정기간행물 출판업
5293	항공 운송지원 서비스업	58121	신문 발행업
52931	공항 운영업	58122	잡지 및 정기간행물 발행업
52939	기타 항공 운송지원 서비스업	58123	정기 광고간행물 발행업
5294	화물 취급업	5819	기타 인쇄물 출판업
52941	항공 및 육상 화물 취급업	58190	기타 인쇄물 출판업
52942	수상 화물 취급업	582	소프트웨어 개발 및 공급업
5299	그외 기타 운송관련 서비스업	5821	게임 소프트웨어 개발 및 공급업
52991	화물운송 중개, 대리 및 관련서비스업	58211	온라인·모바일 게임 소프트웨어 개발 및 공급업
52992	화물포장, 검수 및 헐량 서비스업	58219	기타 게임 소프트웨어 개발 및 공급업
52999	그외 기타 분류안된 운송관련 서비스업	5822	시스템·응용 소프트웨어 개발 및 공급업
		58221	시스템 소프트웨어 개발 및 공급업
I 숙박 및 음식점업		58222	응용소프트웨어 개발 및 공급업
55 숙박업		59 영상·오디오 기록물 제작 및 배급업	
551	숙박시설 운영업	591	영화, 비디오물, 방송프로그램 제작 및 배급업
5511	관광숙박시설 운영업	5911	영화, 비디오물 및 방송프로그램 제작업
55111	호텔업	59111	일반 영화 및 비디오물 제작업
55112	여관업	59112	애니메이션 영화 및 비디오물 제작업
55113	휴양콘도 운영업	59113	광고 영화 및 비디오물 제작업
55114	청소년수련시설 운영업	59114	방송 프로그램 제작업
55119	기타 관광숙박시설 운영업	5912	영화, 비디오물 및 방송프로그램 제작 관련 서비스업
559	기타 숙박업	59120	영화, 비디오물 및 방송프로그램 제작 관련 서비스업
5590	기타 숙박업	5913	영화, 비디오물 및 방송프로그램 배급업
55901	기숙사 운영업	59130	영화, 비디오물 및 방송프로그램 배급업
55909	그외 기타 숙박업	5914	영화 및 비디오물 상영업
56 음식점 및 주점업		59141	영화관 운영업
561	음식점업	59142	비디오물 감상실 운영업
5611	일반 음식점업	592	오디오물 출판 및 원판 녹음업
56111	한식 음식점업	5920	오디오물 출판 및 원판 녹음업
56112	중식 음식점업	59201	음악 및 기타 오디오물 출판업
56113	일식 음식점업	59202	녹음시설 운영업
56114	서양식 음식점업	60 방송업	
56119	기타 외국식 음식점업	601	라디오 방송업
5612	기관구내식당업	6010	라디오 방송업
56120	기관구내식당업	60100	라디오 방송업
5613	출장 및 이동 음식업	602	텔레비전 방송업
56131	출장 음식 서비스업	6021	지상파 방송업
56132	이동 음식업	60210	지상파 방송업
5619	기타 음식점업	6022	유선, 위성 및 기타 방송업
56191	제과점업	60221	프로그램 공급업
56192	피자, 햄버거, 샌드위치 및 유사 음식점업	60222	유선방송업
56193	치킨 전문점	60229	위성 및 기타 방송업
56194	분식 및 김밥 전문점	61 통신업	
56199	그외 기타 음식점업	611	우편업
562	주점 및 비알콜음료점업	6110	우편업
5621	주점업	61100	우편업
56211	일반유흥 주점업	612	전기통신업
56212	무도유흥 주점업	6121	유선통신업
56219	기타 주점업	61210	유선통신업
5622	비알콜 음료점업		
56220	비알콜 음료점업		

코 드	산업분류명	코 드	산업분류명
6122	무선통신업	6511	생명 보험업
61220	무선통신업	65110	생명 보험업
6123	위성통신업	6512	손해 및 보증 보험업
61230	위성통신업	65121	손해 보험업
6129	기타 전기통신업	65122	보증 보험업
61291	통신 재판매업	6513	사회보장 보험업
61299	그외 기타 전기 통신업	65131	건강 보험업
62	컴퓨터 프로그래밍, 시스템 통합 및 관리업	65139	산업재해 및 기타 사회보장 보험업
620	컴퓨터 프로그래밍, 시스템 통합 및 관리업	652	재 보험업
6201	컴퓨터 프로그래밍 서비스업	6520	재 보험업
62010	컴퓨터 프로그래밍 서비스업	65200	재 보험업
6202	컴퓨터시스템 통합 자문, 구축 및 관리업	653	연금 및 공제업
62021	컴퓨터시스템 통합 자문 및 구축 서비스업	6530	연금 및 공제업
62022	컴퓨터시설 관리업	65301	개인 공제업
6209	기타 정보기술 및 컴퓨터운영 관련 서비스업	65302	사업 공제업
62090	기타 정보기술 및 컴퓨터운영 관련 서비스업	65303	연금업
63	정보서비스업	66	금융 및 보험 관련 서비스업
631	자료처리, 호스팅, 포털 및 기타 인터넷 정보 매개서비스업	661	금융지원 서비스업
6311	자료처리, 호스팅 및 관련 서비스업	6611	금융시장 관리업
63111	자료 처리업	66110	금융시장 관리업
63112	호스팅 및 관련 서비스업	6612	증권 및 선물 중개업
6312	포털 및 기타 인터넷 정보매개 서비스업	66121	증권 중개업
63120	포털 및 기타 인터넷 정보매개 서비스업	66122	선물 중개업
639	기타 정보 서비스업	6619	기타 금융지원 서비스업
6391	뉴스 제공업	66191	유가증권 관리 및 보관업
63910	뉴스 제공업	66192	투자 자문업
6399	그외 기타 정보 서비스업	66199	그외 기타 금융지원 서비스업
63991	데이터베이스 및 온라인정보 제공업	662	보험 및 연금관련 서비스업
63999	그외 기타 정보 서비스업	6620	보험 및 연금관련 서비스업
		66201	손해사정업
		66202	보험대리 및 중개업
		66209	기타 보험 및 연금관련 서비스업
K	금융 및 보험업	L	부동산업 및 임대업
64	금융업	68	부동산업
641	은행 및 저축기관	681	부동산 임대 및 공급업
6411	중앙은행	6811	부동산 임대업
64110	중앙은행	68111	주거용 건물 임대업
6412	일반은행	68112	비주거용 건물 임대업
64121	국내은행	68119	기타 부동산 임대업
64122	외국은행	6812	부동산 개발 및 공급업
6413	신용조합 및 저축기관	68121	주거용 건물 개발 및 공급업
64131	신용조합	68122	비주거용 건물 개발 및 공급업
64132	상호저축은행	68129	기타 부동산 개발 및 공급업
64139	기타 저축기관	682	부동산 관련 서비스업
642	투자기관	6821	부동산 관리업
6420	투자기관	68211	주거용 부동산 관리업
64201	자산운용회사	68212	비주거용 부동산 관리업
64209	기타 투자기관	6822	부동산 중개 및 감정평가업
649	기타 금융업	68221	부동산 자문 및 중개업
6491	여신금융업	68222	부동산 감정평가업
64911	금융리스업	69	임대업;부동산 제외
64912	개발금융기관	691	운송장비 임대업
64913	신용카드 및 할부금융업	6911	자동차 임대업
64919	그외 기타 여신금융업	69110	자동차 임대업
6499	그외 기타 금융업	6919	기타 운송장비 임대업
64991	기금 운영업	69190	기타 운송장비 임대업
64992	금융지주회사	692	개인 및 가정용품 임대업
64999	그외 기타 분류안된 금융업	6921	스포츠 및 레크레이션 용품 임대업
65	보험 및 연금업		
651	보험업		

코 드	산업분류명	코 드	산업분류명
69210	스포츠 및 레크레이션 용품 임대업	71519	기타 산업 회사본부
6922	음반 및 비디오물 임대업	7152	비금융 지주회사
69220	음반 및 비디오물 임대업	71520	비금융 지주회사
6929	기타 개인 및 가정용품 임대업	7153	경영컨설팅 및 공공관계 서비스업
69291	서적 임대업	71531	경영컨설팅업
69292	의류 임대업	71532	공공관계 서비스업
69299	그외 기타 개인 및 가정용품 임대업	72	건축기술, 엔지니어링 및 기타 과학기술 서비스업
693	산업용 기계 및 장비 임대업	721	건축기술, 엔지니어링 및 관련기술 서비스업
6931	건설 및 토목공사용 기계장비 임대업	7211	건축 및 조경 설계 서비스업
69310	건설 및 토목공사용 기계장비 임대업	72111	건축설계 및 관련 서비스업
6932	컴퓨터 및 사무용 기계장비 임대업	72112	도시계획 및 조경설계 서비스업
69320	컴퓨터 및 사무용 기계장비 임대업	7212	엔지니어링 서비스업
6939	기타 산업용 기계 및 장비 임대업	72121	건물 및 토목엔지니어링 서비스업
69390	기타 산업용 기계 및 장비 임대업	72122	환경컨설팅 및 관련 엔지니어링 서비스업
694	무형재산권 임대업	72129	기타 엔지니어링 서비스업
6940	무형재산권 임대업	729	기타 과학기술 서비스업
69400	무형재산권 임대업	7291	기술 시험, 검사 및 분석업
M	전문, 과학 및 기술 서비스업	72911	물질성분 검사 및 분석업
70	연구개발업	72919	기타 기술 시험, 검사 및 분석업
701	자연과학 및 공학 연구개발업	7292	측량, 지질조사 및 지도제작업
7011	자연과학 연구개발업	72921	측량업
70111	물리, 화학 및 생물학 연구개발업	72922	제도업
70112	농학 연구개발업	72923	지질조사 및 탐사업
70113	의학 및 약학 연구개발업	72924	지도제작업
70119	기타 자연과학 연구개발업	73	기타 전문, 과학 및 기술 서비스업
7012	공학 연구개발업	731	수의업
70121	전기·전자공학 연구개발업	7310	수의업
70129	기타 공학 연구개발업	73100	수의업
702	인문 및 사회과학 연구개발업	732	전문디자인업
7020	인문 및 사회과학 연구개발업	7320	전문디자인업
70201	경제학 연구개발업	73201	인테리어 디자인업
70209	기타 인문 및 사회과학 연구개발업	73202	제품 디자인업
71	전문서비스업	73203	시각 디자인업
711	법무관련 서비스업	73209	기타 전문 디자인업
7110	법무관련 서비스업	733	사진 촬영 및 처리업
71101	변호사업	7330	사진 촬영 및 처리업
71102	변리사업	73301	인물사진 및 행사용비디오 촬영업
71103	법무사업	73302	상업용 사진 촬영업
71109	기타 법무관련 서비스업	73303	사진 처리업
712	회계 및 세무관련 서비스업	739	그외 기타 전문, 과학 및 기술 서비스업
7120	회계 및 세무관련 서비스업	7390	그외 기타 전문, 과학 및 기술 서비스업
71201	공인회계사업	73901	매니저업
71202	세무사업	73902	번역 및 통역서비스업
71209	기타 회계관련 서비스업	73903	사업 및 무형 재산권 중개업
713	광고업	73904	물품감정, 계량 및 견본 추출업
7131	광고 대행업	73909	그외 기타 분류안된 전문, 과학 및 기술 서비스업
71310	광고 대행업		
7139	기타 광고업	N	사업시설관리 및 사업지원 서비스업
71391	옥외 및 전시 광고업	74	사업시설 관리 및 조경 서비스업
71392	광고매체 판매업	741	사업시설 유지관리 서비스업
71393	광고물 작성업	7410	사업시설 유지관리 서비스업
71399	그외 기타 광고업	74100	사업시설 유지관리 서비스업
714	시장조사 및 여론조사업	742	건물·산업설비 청소 및 방제 서비스업
7140	시장조사 및 여론조사업	7421	건물 및 산업설비 청소업
71400	시장조사 및 여론조사업	74211	건축물 일반 청소업
715	회사본부, 지주회사 및 경영컨설팅 서비스업	74212	사업시설 및 산업용품 청소업
7151	회사본부	7422	소독, 구충 및 방제 서비스업
71511	제조업 회사본부		

코 드	산업분류명	코 드	산업분류명
74220	소독, 구충 및 방제 서비스업	843	외무 및 국방 행정
743	조경 관리 및 유지 서비스업	8431	외무 행정
7430	조경 관리 및 유지 서비스업	84310	외무 행정
74300	조경 관리 및 유지 서비스업	8432	국방 행정
75	사업지원 서비스업	84320	국방 행정
751	인력공급 및 고용알선업	844	사법 및 공공질서 행정
7511	고용알선업	8440	사법 및 공공질서 행정
75110	고용알선업	84401	법원
7512	인력공급업	84402	검찰
75120	인력공급업	84403	교도기관
752	여행사 및 기타 여행보조 서비스업	84404	경찰
7521	여행사업	84405	소방서
75211	일반 및 해외 여행사업	84409	기타 사법 및 공공질서 행정
75212	국내 여행사업	845	사회보장 행정
7529	기타 여행보조 및 예약 서비스업	8450	사회보장 행정
75290	기타 여행보조 및 예약 서비스업		
753	경비, 경호 및 탐정업		
7531	경비 및 경호 서비스업		
75310	경비 및 경호 서비스업		
7532	보안시스템 서비스업		
75320	보안시스템 서비스업		
7533	탐정 및 조사 서비스업		
75330	탐정 및 조사 서비스업		
759	기타 사업지원 서비스업		
7591	사무지원 서비스업		
75911	문서 작성업		
75912	복사업		
75919	기타 사무지원 서비스업		
7599	그외 기타 사업지원 서비스업		
75991	콜센터 및 텔레마케팅 서비스업		
75992	전시 및 행사 대행업		
75993	신용조사 및 추심 대행업		
75994	포장 및 충전업		
75999	그외 기타 분류안된 사업지원 서비스업		
O	공공행정, 국방 및 사회보장 행정		
84	공공행정, 국방 및 사회보장 행정		
841	입법 및 일반 정부 행정		
8411	일반 공공 행정		
84111	입법기관		
84112	중앙 최고 집행기관		
84113	지방행정 집행기관		
84114	재정 및 경제정책 행정		
84119	기타 일반 공공 행정		
8412	정부기관 일반 보조 행정		
84120	정부기관 일반 보조 행정		
842	사회 및 산업정책 행정		
8421	사회서비스 관리 행정		
84211	교육 행정		
84212	문화 및 관광 행정		
84213	환경 행정		
84214	보건 및 복지 행정		
84219	기타 사회서비스 관리 행정		
8422	노동 및 산업진흥 행정		
84221	노동 행정		
84222	농림수산 행정		
84223	건설 및 운송 행정		
84224	통신 행정		
84229	기타 산업진흥 행정		
843	외무 및 국방 행정		
8431	외무 행정		
84310	외무 행정		
8432	국방 행정		
84320	국방 행정		
844	사법 및 공공질서 행정		
8440	사법 및 공공질서 행정		
84401	법원		
84402	검찰		
84403	교도기관		
84404	경찰		
84405	소방서		
84409	기타 사법 및 공공질서 행정		
845	사회보장 행정		
8450	사회보장 행정		
P	교육 서비스업		
85	교육 서비스업		
851	초등 교육기관		
8511	유아 교육기관		
85110	유아 교육기관		
8512	초등학교		
85120	초등학교		
852	중등 교육기관		
8521	일반 중등 교육기관		
85211	중학교		
85212	일반 고등학교		
8522	기술 및 직업 중등 교육기관		
85221	상업 및 정보산업 고등학교		
85222	공업 고등학교		
85229	기타 기술 및 직업 고등학교		
853	고등 교육기관		
8530	고등 교육기관		
85301	전문대학		
85302	대학교		
85303	대학원		
854	특수학교, 외국인학교 및 대안학교		
8541	특수학교		
85410	특수학교		
8542	외국인 학교		
85420	외국인 학교		
8543	대안학교		
85430	대안학교		
855	일반 교습 학원		
8550	일반 교습 학원		
85501	일반 교과 학원		
85502	외국어학원		
85503	방문 교육 학원		
85504	온라인 교육 학원		
85509	기타 일반 교습학원		
856	기타 교육기관		
8561	스포츠 및 레크레이션 교육기관		
85611	스포츠 교육기관		
85612	레크레이션 교육기관		
8562	예술 학원		
85620	예술 학원		
8563	사회교육시설		
85630	사회교육시설		

코 드	산업분류명	코 드	산업분류명
8564	직원훈련기관	9012	공연단체
85640	직원훈련기관	90121	연극단체
8565	기술 및 직업훈련학원	90122	무용 및 음악단체
85651	운전학원	90123	기타 공연단체
85659	기타 기술 및 직업훈련학원	9013	자영 예술가
8569	그외 기타 교육기관	90131	공연 예술가
85691	컴퓨터 학원	90132	비공연 예술가
85699	그외 기타 분류안된 교육기관	9019	기타 창작 및 예술관련 서비스업
857	교육지원 서비스업	90191	공연 기획업
8570	교육지원 서비스업	90192	공연 및 제작관련 대리업
85701	교육관련 자문 및 평가업	90199	그외 기타 창작 및 예술관련 서비스업
85709	기타 교육지원 서비스업	902	도서관, 사적지 및 유사 여가관련 서비스업
Q 보건업 및 사회복지 서비스업		9021	도서관, 기록보존소 및 독서실 운영업
86	보건업	90211	도서관 및 기록보존소 운영업
861	병원	90212	독서실 운영업
8610	병원	9022	박물관 및 사적지 관리 운영업
86101	종합 병원	90221	박물관 운영업
86102	일반 병원	90222	사적지 관리 운영업
86103	치과 병원	9023	식물원, 동물원 및 자연공원 운영업
86104	한방 병원	90231	식물원 및 동물원 운영업
862	의원	90232	자연공원 운영업
8620	의원	9029	기타 도서관, 사적지 및 유사 여가관련 서비스업
86201	일반 의원	90290	기타 도서관, 사적지 및 유사 여가관련 서비스업
86202	치과 의원	91	스포츠 및 오락관련 서비스업
86203	한의원	911	스포츠 서비스업
86204	방사선진단 및 병리검사 의원	9111	경기장 운영업
863	공중 보건 의료업	91111	실내 경기장 운영업
8630	공중 보건 의료업	91112	실외 경기장 운영업
86300	공중 보건 의료업	91113	경주장 운영업
869	기타 보건업	9112	골프장 및 스키장 운영업
8690	기타 보건업	91121	골프장 운영업
86901	앰블런스 서비스업	91122	스키장 운영업
86902	유사 의료업	9113	기타 스포츠시설 운영업
86909	그외 기타 보건업	91131	종합 스포츠시설 운영업
87	사회복지 서비스업	91132	체력단련시설 운영업
871	거주 복지시설 운영업	91133	수영장 운영업
8711	노인 거주 복지시설 운영업	91134	볼링장 운영업
87111	노인 요양 복지시설 운영업	91135	당구장 운영업
87112	노인 양로 복지시설 운영업	91136	골프연습장 운영업
8712	심신장애인 거주 복지시설 운영업	91139	그외 기타 스포츠시설 운영업
87121	신체 부자유자 거주 복지시설 운영업	9119	기타 스포츠 서비스업
87122	정신질환, 정신지체 및 약물중독자 거주 복지시설 운영업	91191	스포츠 클럽 운영업
8713	기타 거주 복지시설 운영업	91199	그외 기타 스포츠 서비스업
87131	아동 및 부녀자 거주 복지시설 운영업	912	유원지 및 기타 오락관련 서비스업
87139	그외 기타 거주 복지시설 운영업	9121	유원지 및 테마파크 운영업
872	비거주 복지시설 운영업	91210	유원지 및 테마파크 운영업
8721	보육시설 운영업	9122	오락장 운영업
87210	보육시설 운영업	91221	전자 게임장 운영업
8729	기타 비거주 복지 서비스업	91222	컴퓨터 게임방 운영업
87291	직업재활원 운영업	91223	노래연습장 운영업
87299	그외 기타 비거주 복지 서비스업	91229	기타 오락장 운영업
R	예술, 스포츠 및 여가관련 서비스업	9123	수상오락 서비스업
90	창작, 예술 및 여가관련 서비스업	91231	낚시장 운영업
901	창작 및 예술관련 서비스업	91239	기타 수상오락 서비스업
9011	공연시설 운영업	9124	갬블링 및 베틀업
90110	공연시설 운영업	91241	복권발행 및 판매업
		91249	기타 갬블링 및 베틀업
		9129	그외 기타 오락관련 서비스업

코 드	산업분류명	코 드	산업분류명
91291	무도장 운영업	9612	욕탕, 마사지 및 기타 미용관련 서비스업
91292	체육공원 및 유사 공원 운영업	96121	욕탕업
91293	기원 운영업	96122	마사지업
91299	그외 기타 분류안된 오락관련 서비스업	96129	기타 미용관련 서비스업
S	협회 및 단체, 수리 및 기타 개인 서비스업	969	그외 기타 개인 서비스업
94	협회 및 단체	9691	세탁업
941	산업 및 전문가 단체	96911	산업용 세탁업
9411	산업 단체	96912	가정용 세탁업
94110	산업 단체	96913	세탁물 공급업
9412	전문가 단체	9692	장례식장 및 관련 서비스업
94120	전문가 단체	96921	장례식장 및 장의관련 서비스업
942	노동조합	96922	화장, 묘지분양 및 관리업
9420	노동조합	9699	그외 기타 분류안된 개인 서비스업
94200	노동조합	96991	예식장업
949	기타 협회 및 단체	96992	점술 및 유사 서비스업
9491	종교 단체	96993	개인 간병인 및 유사 서비스업
94911	불교 단체	96994	맞선주선 및 결혼 상담업
94912	기독교 단체	96995	애완동물 장묘 및 보호 서비스업
94913	천주교 단체	96999	그외 기타 달리 분류되지 않은 개인 서비스업
94914	민족종교 단체	T	가구내 고용활동 및 달리 분류되지 않은 자가소비 생산활동
94919	기타 종교 단체	97	가구내 고용활동
9492	정치 단체	970	가구내 고용활동
94920	정치 단체	9700	가구내 고용활동
9493	시민운동 단체	97000	가구내 고용활동
94931	환경운동 단체	98	달리 분류되지 않은 자가소비를 위한 가구의 재화 및 서비스 생산활동
94939	기타 시민운동 단체	981	자가 소비를 위한 가사 생산 활동
9499	그외 기타 협회 및 단체	9810	자가 소비를 위한 가사 생산 활동
94990	그외 기타 협회 및 단체	98100	자가 소비를 위한 가사 생산 활동
95	수리업	982	자가 소비를 위한 가사 서비스 활동
951	기계 및 장비 수리업	9820	자가 소비를 위한 가사 서비스 활동
9511	일반 기계 수리업	98200	자가 소비를 위한 가사 서비스 활동
95111	건설·공업용 기계 및 장비 수리업	U	국제 및 외국기관
95119	기타 일반 기계 및 장비 수리업	99	국제 및 외국기관
9512	전기, 전자, 통신 및 정밀기기 수리업	990	국제 및 외국기관
95121	컴퓨터 및 사무용 기기 수리업	9900	국제 및 외국기관
95122	통신장비 수리업	99001	주한 외국공관
95123	전기 및 정밀기기 수리업	99009	기타 국제 및 외국기관
952	자동차 및 모터사이클 수리업		
9521	자동차 수리 및 세차업		
95211	자동차 종합 수리업		
95212	자동차 전문 수리업		
95213	자동차 세차업		
9522	모터사이클 수리업		
95220	모터사이클 수리업		
953	개인 및 가정용품 수리업		
9531	가전제품 수리업		
95310	가전제품 수리업		
9539	기타 개인 및 가정용품 수리업		
95391	신발, 의복 및 기타 가정용 직물제품 수리업		
95392	시계, 귀금속 및 악기 수리업		
95399	그외 기타 개인 및 가정용품 수리업		
96	기타 개인 서비스업		
961	미용, 욕탕 및 유사 서비스업		
9611	이용 및 미용업		
96111	이용업		
96112	두발미용업		
96113	피부미용업		
96119	기타미용업		

2014년 기준 사업체조사 조사표



승인(협의)번호

국: 제 10137 호
서울특별시: 제 20105 호

• 이 조사는 국가지정통계로 통계법 제25조, 제26조, 제32조에 의해 응답 의무가 발생하며, 이에 응하지 않을 경우 과태료가 부과될 수 있습니다.
• 이 조사에서 수집된 자료는 통계법 제33조의 규정에 의해 비밀이 엄격히 보호되고 있습니다.

★는 조사원이 기입하지 않는 난입니다.

행정구역 분류부호	조사구 일련번호	사업체 일련번호		★ 사업체 고유번호					조사표 관 리 부 호
		건 물	사업체						

1. 사업체명 (홈페이지주소:http://)	2. 사업장 대표자		성 명	성 별	연 령
				① 남 ② 여	년 생

3. 소재지	도로명	읍·면 빌딩·시장·상가	도로명	-	건물번호
	지 번	읍·면·(법정)동 공단·단지·택지	층 리 번지 블록(B)	호 번지 로트(L)	통 반

4. 창설연월	년 월	5. 사업자 등록번호	
---------	-----	-------------	--

6. 조직형태	① 개인 사업 체 ② 회 사 법 인 ③ 회사이외법인 ④ 비 법 인 단 체 ⑤ 국가·지방자치단체	법인등록번호	구 분
			① 단독사업체 ② 분사, 본점 등 ③ 공장, 지사(점), 영업소 등

7. 사업의 종 류	·무엇을 가지고 (원재료, 영업장소 등)	·어떤 방법으로 (주요 영업, 생산 활동)	·생산·제공하였는가 (최종 재화, 용역)	매출액 비중(%)	산업분류부호
	주 사업				
	부사업1				
	부사업2				
★ 특히 주의할 사항					

8. 종사자수	- 사업체의 2014. 12. 31 기준 종사자 수 - 변동이 심할 경우 월평균 종사자수 기입 * 본사의 지사·영업소 종사자는 제외	자영업자	무급가족 종사자	상용근로자	임시 및 일용근로자	기타종사자	합 계
		남					
		여					
※ 본사의 지사·영업소 종사자는 제외							

9. 연 간 매 출 액	십조	조	천억	백억	십억	억	천만	백만원	- 연간매출액 조사가 어려운 경우 월평균 매출액 파악 후 영업 개월 수를 곱하여 연간으로 환산 (예) 연간매출액 = 월평균 매출액(1일 평균 매출액 × 월평균 영업일수) × 영업 개월 수 ※ 영업 개월 수 : 개월

10. 2015년도 종 사 자 채용계획	채용계획	사무직 및 기타	영업 / 마케팅	연구개발	기술직(생산)	기타 단순근로	합 계
	① 있다	신 입					
	② 없다	경력직					

비 고 산업분류가 10, 11(식·음료품 제조업)인 사업체만 [표시] → 원재료로 쌀 소비여부 (□에 □아니오)

응 답 자	· 부 서	· 성 명	· 전 화
	· FAX	· E-mail	
조사담당자	· 성 명	· 전 화	

(조사표 기입요령)

※ 조사표상의 ★표시가 있는 란은 기입하지 않습니다.

1. 사업체명	<ul style="list-style-type: none"> • 사업자등록상의 사업체 명을 기입 - 미등록 사업체는 실제 사용하는 상호 기입 • 사업체명이 없는 경우 대표자명을 사업체명으로 기입 • 사업자등록상의 사업체명이 실제 사용하는 상호와 달라 사업자등록상의 사업체명으로는 해당 사업체의 현황 확인이 곤란한 경우 실제 사용하는 상호를 비교란에 기입 (예시) 샘머리자동차(주) 둔산지점 → 둔산자동차(실제 상호) 	2. 사업장 대표자	<ul style="list-style-type: none"> • 본사·본점, 공장, 지사(점), 영업소 등의 사업장 대표자 기입 • 대표자명은 1명만 기입하고 ①남 ②여 중에 √표시 • 대표자 연령은 출생년도를 기입
3. 소재지	<ul style="list-style-type: none"> • 도로명, 건물번호 및 빌딩, 시장, 상가 등의 명칭과 동·호수까지 기입 		
4. 창설연월	<ul style="list-style-type: none"> • 현재의 산업 활동을 시작한 시기 (조사지침서 내용을 참조) 	5. 사업자 등록번호	<ul style="list-style-type: none"> • 관할 세무서에서 사업자등록 시 부여받은 사업자등록번호를 기입
6. 조직형태	<ul style="list-style-type: none"> • 해당되는 번호에 √표시 ① 개인사업체 : 법인 또는 단체가 아닌 개인이 독립적으로 운영하는 사업체 ② 회사법인 : 상법상의 주식·유한·합자합명회사 ⇒ 법인등록번호 기입 ③ 회사이외법인 : 사립학교, 사립의료법인, 특수법인(범무·회계법인, 공사, 공단), 종교·재단·사단법인 등 ⇒ 법인등록번호 기입 ④ 비법인 단체 : 법인격이 없는 종교단체, 종친회, 동창회, 후원회 등 ⑤ 국가지방자치단체 : 입법·사법·행정기관, 국·공립학교, 국·공립 의료법인 등 • 조직형태가 「② 회사법인」 또는 「③ 회사이외법인」인 경우에는 아래의 구분 중 해당되는 번호에 √표시 ① 단독사업체 : 본사나 지사가 없는 사업체 ② 본사·본점 : 영업소나 지사 등을 두고 이들을 지휘·감독하는 사업체 ③ 공장·지사(점)·영업소 : 본사 등으로부터 지휘·감독을 받고 있는 사업체 		
7. 사업의 종류	<ul style="list-style-type: none"> • 매출액 비중이 가장 큰 주된 산업을 「주사업」란의 각 항목에 기입하고, 겹침이 있는 경우 매출액 순으로 「부사업」란에 3가지까지 기입 • 무엇을 가지고 : 원재료 또는 재화, 취급품목, 서비스를 제공하기 위한 장소 등을 기입 (예시) 마늘종자, 인조가족, 출판사, 음식점, 모델, 이용사업회 등 • 어떤 방법으로 : 재화 생산 또는 서비스 제공의 중간과정을 기입 (예시) 재배하여, 재봉·재단하여, 일반인을 대상으로,接客시설을 갖추고, 개별 톨서비스 없이, 회원을 위한 단체를 설립하여 등 • 생산, 제공 하였는가 : 최종 재화나 서비스의 내용을 기입 (예시) 마늘을 생산, 잠바·코트를 제조, 만화책을 출판, 설령탕·해장국 등을 판매, 숙박서비스 제공, 회원관리·이익향상 도모 등 ※ 산업분류부호는 사업체에서 기입하지 않음 (조사원이 확인하여 기입) ★ 특히 주의할 사항 : 사업내용 확인 시 반드시 참고 		
8. 종사자수	<ul style="list-style-type: none"> • 자영업자 : 개인사업체를 소유하며 자신의 책임하에 직접 경영하는 자 (※ 법인사업체의 대표자는 자영업자가 아님) • 무급가족종사자 : 자영업자의 가족이나 친인척으로서 임금을 받지 않고 해당 사업체 정규 근로시간의 1/3이상 종사하는 자 • 상용근로자 : 고용계약기간이 1년 이상인 근로자 또는 고용계약기간이 정해지지 않고 정규직원으로 일하는 자로서 사업체에서 급여를 지급하는 자 • 임시 및 일용근로자 : 고용계약기간이 1년 미만인 근로자로서 사업체에서 급여를 지급하는 자 • 기타종사자 : 1) 기본급 등 일정한 급여 없이 주로 실적에 따라 수수료 또는 봉사료 등을 사업체에 지급하는 자 (개인사업등록자라 할지라도, 지사, 영업소 등에 소속되어 있는 자는 영업소 등의 기타종사자로 조사) 2) 그 외 기타 종사자 		
9. 연간 매출액	<ul style="list-style-type: none"> • 2014년 1년간 제품의 생산, 금융상품·서비스의 제공 등으로 벌어들인 매출액(업종에 따라 출하액, 기성액, 판매액, 지원금 등 다양함)을 백만원 단위로 반올림하여 기입 ※ 연간매출액은 각 사업체별로 기입함. 본사의 경우는 각 공장, 지점, 지사의 매출액이 포함되지 않도록 주의 		
10. 2015년도 종사자 채용계획	<ul style="list-style-type: none"> • 2015년 1월~2월 채용을 했거나, 3월 이후 종사자 채용계획이 있는 사업체는 신입과 경력직으로 구분하여, 업무 영역별로 예정 인원수를 기입 		
비 고	<ul style="list-style-type: none"> • 조사되지 않은 항목이나 특이한 조사값에 대한 사유 기입 • 기타 내용검토를 위하여 필요하다고 판단되는 내용을 기입 		
응 답 자	<ul style="list-style-type: none"> • 주로 응답한 사람의 부서, 성명, 전화번호, FAX, E-Mail을 기입 		
조사담당자	<ul style="list-style-type: none"> • 조사원의 성명, 전화번호를 기입 		

• 귀중한 시간을 내어 조사에 협조하여 주셔서 대단히 감사합니다.