
2021회계연도 중랑구 예산기준 재정공시

행복한 미래
새로운 중랑

중 랑 구

2021년 서울특별시 중랑구 예산기준 재정공시

2021. 2.

중랑구청장 (인)

- ◆ 우리 구의 '21년도 예산규모(세입예산)는 8,423억원으로, 전년 예산 대비 537억원이 증가(감소) 하였으며, 유형 지방자치단체 평균액 7,461억원 보다 962억원이 많습니다.
 - 그 중 일반회계 세입재원별 예산편성 현황을 살펴보면, 자체수입(지방세 및 세외수입)은 1,431억원, 이전재원(지방교부세, 조정교부금, 보조금)은 6,071억원, 지방채·보전수입 등 및 내부거래는 355억원 입니다.
- ◆ 우리 구의 '21년도 당초예산 일반회계 예산규모 대비 자체수입의 비율인 '재정자립도'는 18.21%이며, 자체수입에 자주재원을 더하여 계산한 비율인 '재정자주도'는 42.21%입니다.
- ◆ 우리 구의 '21년 당초예산(일반회계+특별회계+기금) 기준 통합 재정수지(순세계잉여금 포함)는 7억원 적자입니다.
- ◆ 이러한 전반적인 상황으로 볼 때, 우리 중랑구의 재정은
 - 부동산 과세표준의 증가로 재산세 등 자체수입액이 증가하여 재정자립도가 소폭 상향되었으나, 유사자치단체와 비교시 증가율이 낮은 편에 속합니다.
 - 또한, 기초연금, 생계급여 등 법정 사회복지사업의 지출 증가로 우리구 재정운영에 어려움이 있으며, 노후 주거지를 개발하는 도시 재생사업을 적극 유치하여 이에 따른 사업비가 증가하고 있는 것으로 판단됩니다.
- ◎ 자세한 내용은 우리 구 인터넷 홈페이지(<http://www.jungnang.go.kr> →행정정보/재정정보/재정공시)에서 보실 수 있으며, 건의나 궁금한 사항이 있으시면 아래 담당자에게 연락주시기 바랍니다.

담 당 자 : 기획예산과 김선명(2094-0493)

1 공통공시 총괄

☐ 다음은 공시하는 내용을 요약한 표입니다.

(단위 : 억원, %)

재정운영 결과		중량구			유형 지방자치단체 평균			
		'21년도 (A)	'20년도 (B)	증감 (C=A-B)	'21년도 (A)	'20년도 (B)	증감 (C=A-B)	
예산규모	세입예산 (기금포함)	8,423	7,886	537	7,461	7,077	384	
	세출예산 (기금포함)	8,423	7,886	537	7,461	7,077	384	
	지역통합 재정통계	항목별 공시내용 참조						
재정여건	재정자립도	18.21	17.48	0.73	25.26	23.36	1.90	
	재정자주도	42.21	42.06	0.15	48.42	47.84	0.58	
	통합재정수지	△7	5	△11	7	△6	13	
재정운영계획	중기지방 재정계획	항목별 공시내용 참조						
	성인지예산	항목별 공시내용 참조						
	주민참여예산	항목별 공시내용 참조						
	성과계획서	항목별 공시내용 참조						
	재정운용 개요	항목별 공시내용 참조						
	국외여비 편성현황	5	5	-	2	3	△1	
	행사·축제 경비 편성 현황	20	32	△12	28	30	△2	
	업무 추진비	기관운영	3	1	2	2	1	1
		시책추진	11	11	-	10	10	0
	지방의회 관련경비	3	3	-	3	3	0	
	지방보조금	46	62	△16	59	56	3	
1인당 기준 편성 현황	항목별 공시내용 참조							
재정운영성과	보통교부세 자체노력 반영현황 (세출효율화)	항목별 공시내용 참조						
	보통교부세 자체노력 반영현황 (세입확충)	항목별 공시내용 참조						
	지방교부 세감액 현황	항목별 공시내용 참조						
	지방교부 세인센 티브 현황	항목별 공시내용 참조						

▶ 유사 지방자치단체 : 서울 광진구, 은평구, 용산구, 성동구, 동작구, 구로구, 종로구, 서대문구, 동대문구, 도봉구, 금천구, 강북구

2 예산규모

2-1. 세입예산(기금포함)

- 1년 동안 들어올 모든 수입을 예상하여 편성한 것을 세입예산이라 합니다. 2021년도 중량구의 세입측면에서 본 예산규모와 내용입니다.

(단위 : 백만원)

세입예산 총계	일반회계	공기업 특별회계	기타 특별회계	기금
842,273	785,719	0	21,281	35,273

- ▶ 당초예산 총계기준

❖ 연도별 세입예산(기금포함)규모

(단위 : 백만원)

2017	2018	2019	2020	2021
533,778	598,911	701,831	788,607	842,273

- ▶ 당초예산 총계기준

- 부동산 과표인상에 따라 재산세 부과액 증가 및 사회복지 사업 확대에 따른 국·시비 보조금 교부액 증가로 세입예산이 증액 편성되었습니다.

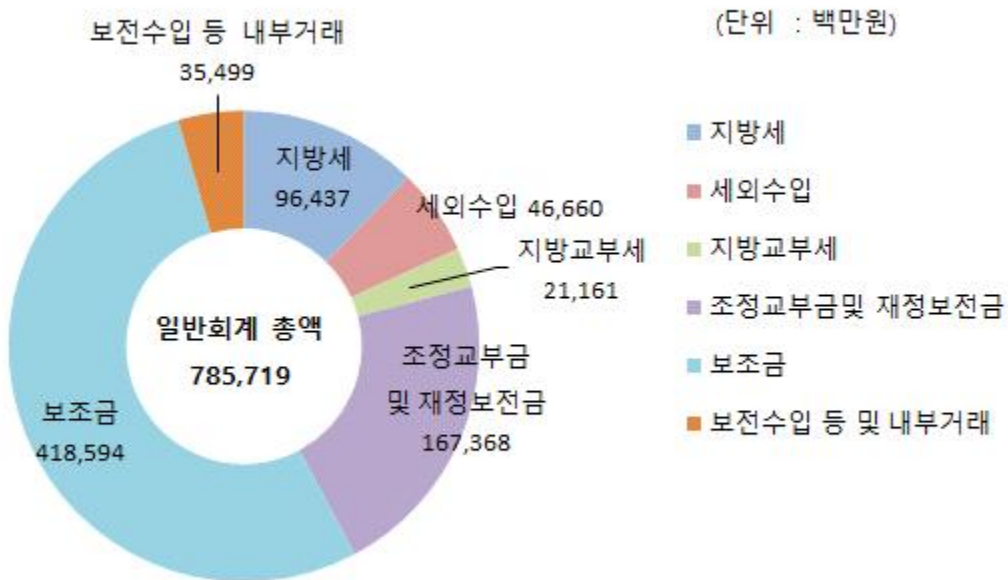
❖ 세입재원별·연도별 현황(일반회계 기준)

(단위 : 백만원, %)

세입재원	2017		2018		2019		2020		2021	
	금액	비중	금액	비중	금액	비중	금액	비중	금액	비중
합 계	482,400	100.00	553,145	100.00	654,750	100.00	737,000	100.00	785,719	100.00
지방세	61,666	12.78	64,601	11.68	71,618	10.94	81,753	11.09	96,437	12.27
세외수입	37,607	7.80	40,680	7.35	47,194	7.21	47,088	6.39	46,660	5.94
지방교부세	5,776	1.20	6,581	1.19	10,109	1.54	14,053	1.91	21,161	2.69
조정교부금 등	132,443	27.45	144,388	26.10	151,885	23.20	167,058	22.67	167,368	21.30
보조금	232,405	48.18	273,026	49.36	327,582	50.03	372,259	50.51	418,594	53.28
지방채	-	-	-	-	-	-	-	-	-	-
보전수입 등 및 내부거래	12,503	2.59	23,869	4.32	46,362	7.08	54,789	7.43	35,499	4.52

▶ 당초예산 총계기준

세입재원별 현황(2021년, 일반회계)



2-2. 세출예산(기금포함)

- 1년 동안 중랑구에서 사회복지, 보건, 문화관광, 지역개발 등의 목적을 위한 지출을 예상하여 편성한 것을 세출예산이라 합니다. 2021년도 중랑구의 세출 측면에서 본 예산규모 내용입니다

(단위 : 백만원)

세출 총계	일반회계	공기업 특별회계	기타 특별회계	기금
842,273	785,719	0	21,281	35,273

- ▶ 당초예산 총계기준

❖ 연도별 세출예산(기금포함)규모 현황

(단위 : 백만원)

2017	2018	2019	2020	2021
533,778	598,911	701,831	788,607	842,273

- ▶ 당초예산 총계기준

- ☞ 생계급여, 기초연금 등 복지분야 의무지출과 도시재생사업 추진에 따른 사업비 증가가 세출예산 확대의 주요 원인이라고 판단됩니다.

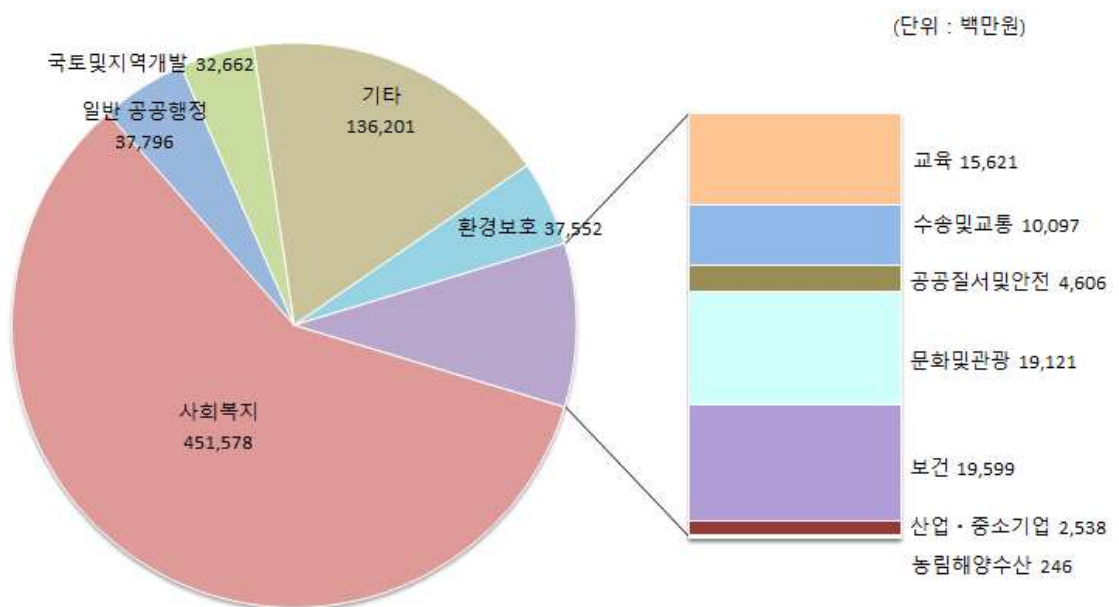
❖ 세출분야별·연도별 현황(일반회계 기준)

(단위 : 백만원, %)

세출분야	2017		2018		2019		2020		2021	
	금액	비중	금액	비중	금액	비중	금액	비중	금액	비중
합 계	482,400	100	553,145	100	654,750	100	737,000	100	785,719	100
일 반 공 공 행 정	26,564	5.51	32,115	5.80	35,689	5.45	41,609	5.65	37,796	4.81
공공질서 및 안전	1,261	0.26	2,074	0.37	3,995	0.61	5,971	0.81	4,606	0.59
교 육	7,510	1.56	7,453	1.35	11,349	1.73	16,003	2.17	15,621	1.99
문 화 및 관 광	10,674	2.21	14,197	2.57	17,123	2.61	11,260	1.53	19,121	2.43
환 경 보 호	26,731	5.54	27,028	4.89	35,152	5.37	38,919	5.28	37,552	4.78
사 회 복 지	267,455	55.44	314,053	56.78	367,527	56.13	417,075	56.59	451,578	57.47
보 건	12,833	2.66	13,706	2.48	14,706	2.25	15,857	2.15	19,599	2.50
농 립 해 양 수 산	0	0.00	0	0.00	207	0.03	307	0.04	246	0.03
산 업 · 중 소 기 업	407	0.08	869	0.16	5,149	0.79	4,971	0.68	2,538	0.32
수 송 및 교 통	5,913	1.23	6,054	1.09	12,580	1.92	15,064	2.04	10,097	1.29
국 토 및 지 역 개 발	6,990	1.45	7,583	1.37	13,143	2.01	14,841	2.01	32,662	4.16
과 학 기 술	0	0.00	0	0.00	0	0.00	0	0	0	0
예 비 비	6,154	1.28	9,125	1.65	12,629	1.93	21,659	2.94	18,102	2.30
기 타	109,908	22.78	118,888	21.49	125,501	19.17	133,464	18.11	136,201	17.33

▶ 당초예산 총계기준

분야별 현황(2021년, 일반회계)



2-3. 지역통합재정통계

- ▣ 지방자치단체의 일반회계, 특별회계(교육비특별회계 포함), 기금, 지방공사·공단 및 출자·출연기관의 재정상황을 종합적으로 나타내는 통계입니다.
다음은 중랑구의 지역통합재정통계입니다.

(단위 : 백만원)

구 분	2020년 당초예산 (A)	2021년 예산 (B)	증감액 (B - A)	비율 (B-A)/A
합 계	807,780	864,041	56,262	6.96
중랑구	788,607	842,273	53,666	6.81
공사·공단	19,173	14,452	△4,720	△24.62
출자·출연기관	0	7,316	7,316	0

- ▶ 당초예산 총계기준
- ▶ 공사·공단(1개) : 중랑구시설관리공단
- ▶ 출자출연기관(1개) : 중랑문화재단

3 재정여건

3-1. 재정자립도

- 재정자립도란 스스로 살림을 꾸릴 수 있는 능력을 나타내는 지표입니다. 재정자립도가 100%에 가까울수록 재정운영의 자립능력은 우수하게 됩니다. 2021년도 중랑구의 당초예산 기준 재정자립도는 18.21%입니다.

(단위 : 백만원, %)

재정자립도 (B/A)	세입 합계 (A=B+C+D+E)	자체세입 (B)	이전재원 (C)	지방채 (D)	보전수입 등 및 내부거래(E)
18.21 (22.73)	785,719 (785,719)	143,098 (178,597)	607,122 (607,122)	0	35,499 (0)

- ▶ 일반회계기준, ()는 2014년 세입과목이 개편되기 이전을 기준으로 산출한 값입니다.
 - * 2014년 세입과목 개편으로 잉여금, 이월금, 전입금, 예탁·예수금 등이 세외수입에서 제외
- ▶ 자체세입 : 지방세(지방교육세 제외) + 세외수입
- ▶ 이전재원 : 지방교부세 + 조정교부금 등 + 보조금

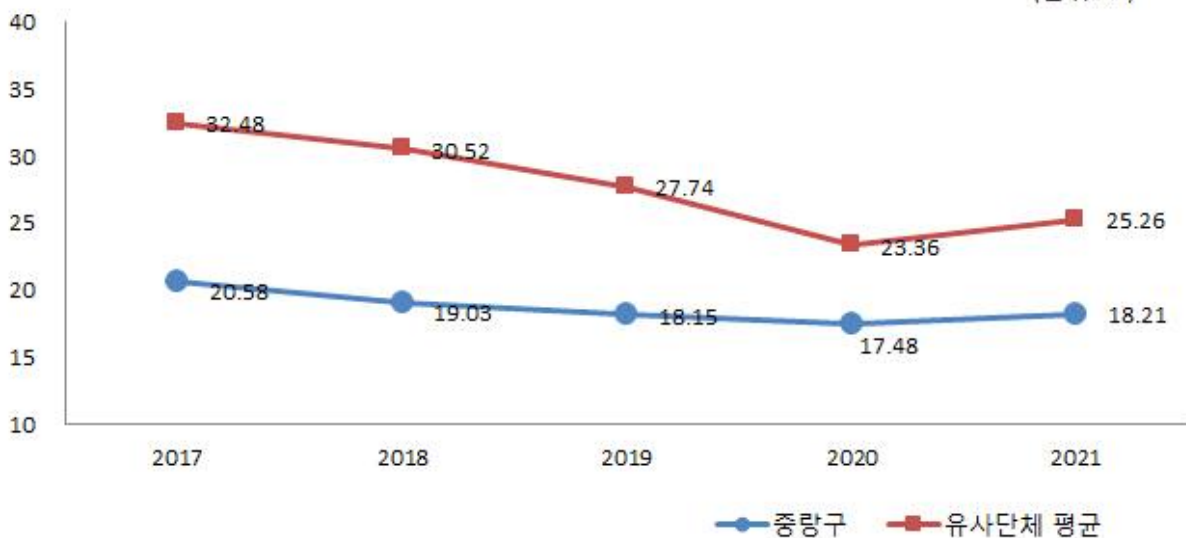
❖ 재정자립도 연도별 현황

(단위 : %)

2017	2018	2019	2020	2021
20.58 (23.17)	19.03 (23.35)	18.15 (25.23)	17.48 (24.92)	18.21 (22.73)

유형 지방자치단체와 재정자립도(당초예산) 비교

(단위 : %)



- 우리구의 재정자립도는 전년도 대비 0.73% 높은 18.21%입니다. 이러한 증가율은 유사지방자치단체에 비해 낮은 수준으로서 자체세입 중 지방세 수입은 늘었지만 세외수입 예측 현실화에 따라 세외수입이 다소 낮아졌으며, 보조금 등 이전재원의 확대에 따라 세입예산이 증가한데 비해 자체세입이 차지하는 비중이 낮아졌기 때문입니다.

3-2. 재정자주도

☐ 재정자주도란 전체 세입에서 용처를 자율적으로 정하고 집행할 수 있는 재원의 비율을 말합니다. 재정자주도가 100%에 가까울수록 재정운용의 자율성도 좋다는 의미이며 2021년도 중랑구의 당초예산 기준 재정자주도는 42.21%입니다.

(단위 : 백만원, %)

재정자주도 (B/A)	세입 합계 (A=B+C+D+E)	자주자원 (B)	보조금 (C)	지방채 (D)	보전수입 등 및 내부거래(E)
42.21 (46.72)	785,719 (785,719)	331,626 (367,125)	418,594 (418,594)	0	35,499 (0)

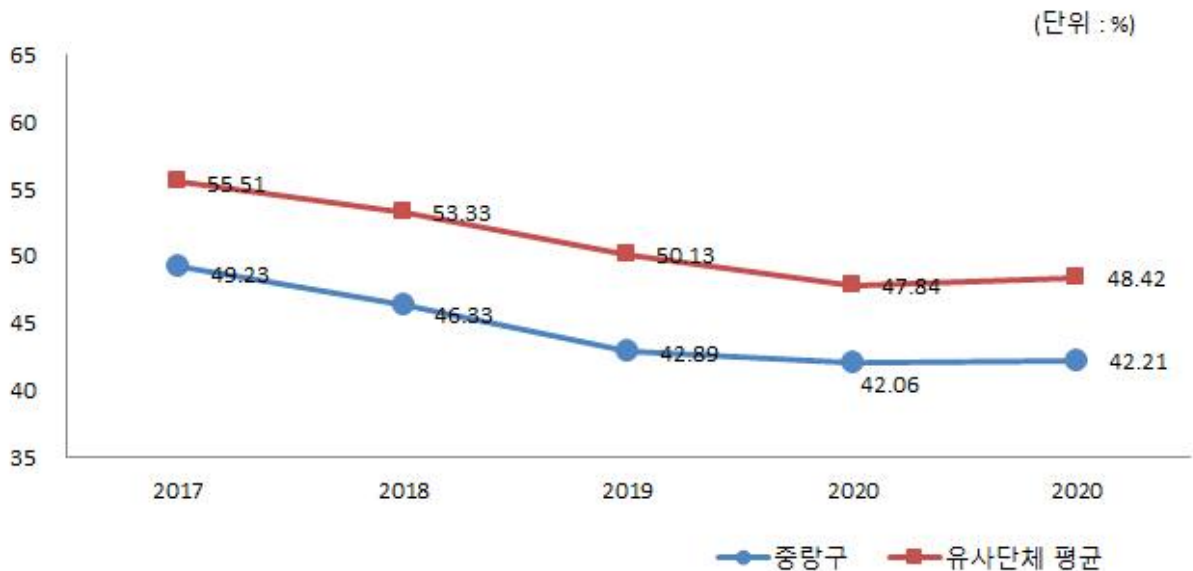
- ▶ 일반회계 기준, ()는 2014년 세입과목이 개편되기 이전을 기준으로 산출한 값입니다.
- * 2014년 세입과목 개편으로 잉여금, 이월금, 전입금, 예탁·예수금 등이 세외수입에서 제외
- ▶ 자주자원 : 자체세입 + 지방교부세 + 조정교부금 등

❖ 재정자주도 연도별 현황

(단위 : %)

2017	2018	2019	2020	2021
49.23 (51.82)	46.33 (50.64)	42.89 (49.97)	42.06 (49.49)	42.21 (46.72)

유형 지방자치단체와 재정자주도(당초예산) 비교



☞ 우리구 재정자주도는 전년도 대비 0.15% 높은 42.21%입니다. 이러한 증가율은 유사 지방자치단체에 비해 낮은 수준으로서 이는 전체 세입의 50% 이상을 자치하는 보조금 증가 대비 자주자원인 세외수입의 감소와 부동산 과세표준액 증가가 타 지자체에 비해 낮기 때문입니다.

3-3. 통합재정수지

☐ 통합재정수지란 당해연도의 일반회계, 특별회계, 기금을 모두 포괄한 수지로서 회계-기금간 내부거래 및 차입, 채무상환 등 보전거래를 제외한 **순수한 재정 수입에서 순수한 재정지출을 차감한 수치**를 의미합니다. 다만, 예산기준 통합재정수지는 세입 측면의 순세계잉여금에 대응되는 세출 측면의 집행액이 드러나지 않아 흑·적자를 표현하는데 한계가 있어, 순세계잉여금을 포함한 경우와 포함하지 않는 경우로 구분하였습니다. 다음은 2021년 중량구의 당초예산 기준 통합재정수지입니다.

(단위 : 백만원)

회계별	통 계 규 모						통합재정 규모 (G=B+E)	통합재정 수지 1 (H=A-G)	통합재정 수지 2 (I=A-G+F)
	세입 (A)	지출 (B)	융자 회수 (C)	융자 지출 (D)	순융자 (E=D-C)	순세계 잉여금 (F)			
총 계	765,933	807,787	3,380	4,293	913	42,091	808,700	△42,767	△676
일반회계	750,220	783,179	0	0	0	35,499	783,179	△32,959	2,540
기타 특별회계	13,799	21,244	0	0	0	6,592	21,244	△7,445	△853
공기업 특별회계									
기 금	1,914	3,364	3,380	4,293	913	0	4,277	△2,363	△2,363

- ▶ 당초예산 총계 기준
- ▶ 통합재정규모 = 지출(경상지출+자본지출) + 순융자(융자지출-융자회수)
- ▶ 통합재정수지 1 = 세입(경상수입 + 이전수입 + 자본수입) - 통합재정규모
- ▶ 통합재정수지 2 = 세입(경상수입 + 이전수입 + 자본수입) - 통합재정규모 + 순세계 잉여금

❖ 통합재정수지 연도별 현황

(단위 : 백만원)

구 분	2017	2018	2019	2020	2021
통합재정수지 1	△14,695	△27,397	△49,856	△58,723	△42,767
통합재정수지 2	1,041	85	82	471	△676

☞ 중소기업육성기금을 통한 지역 소상공인 융자 사업 확대로 융자지출이 늘어나고 2020년 코로나19로 인한 지출 증가로 순세계잉여금이 감소됨에 따라 통합재정수지가 적자로

나타났습니다.

4 재정운용계획

4-1. 중기지방재정계획

- 지방자치단체의 발전계획과 수요를 중·장기적으로 전망하여 반영한 다년도 예산으로, 효율적인 자원배분을 통한 계획적인 지방재정 운용을 위해 수립하는 5년간의 계획을 중기지방재정계획이라고 합니다. 다음은 중랑구의 중기지방재정계획입니다.

(단위 : 백만원, %)

구 분	2021	2022	2023	2024	2025	합 계	연평균 증가율
세 입	885,623	902,567	903,566	905,607	909,797	4,507,161	0.70%
자 체 수 입	151,063	156,102	157,425	163,753	168,040	796,383	2.70%
이 전 수 입	668,633	665,263	668,096	665,562	666,543	3,334,097	△0.10%
지 방 채	0	0	0	0	0	0	0.00%
보전수입 등 및 내부거래	65,927	81,202	78,045	76,292	75,214	376,681	3.30%
세 출	885,623	902,567	903,566	905,607	909,797	4,507,161	0.70%
경 상 지 출	184,294	215,556	177,452	190,691	201,231	969,224	2.20%
사 업 수 요	701,329	687,011	726,114	714,916	708,566	3,537,937	0.30%

- ▶ 대상회계 : 일반회계, 특별회계(공기업, 기타), 기금
- ▶ 연평균 증가율 = $[(\text{최종연도}/\text{기준년도})^{1/(\text{전체연도 수} - 1)} - 1] \times 100$

4-2. 성인지 예산현황

☐ 성인지예산은 예산이 여성과 남성에게 미칠 영향을 미리 분석하여 예산을 편성하는 것으로, 예산을 양성평등의 관점에서 점검하는 방법입니다.

- 일례로 건물에 설치될 화장실 중 여성과 남성의 화장실 수를 분석하여 양성평등의 관점에서 예산이 편성되었는지를 확인하고 불평등하다고 할 때 이를 조정하여 예산을 편성하는 방법입니다.

☐ 성인지예산은 2013년부터 본격적으로 편성운영하고 있으며, 아래의 표에서는 중랑구의 2021년 성인지예산 대상사업, 소요예산 등을 확인할 수 있습니다.

(단위 : 개, 백만원)

구 분	사 업 수	예 산 액
총 계	32	194,984
양성평등정책추진사업	2	2,410
성별영향분석평가사업	27	191,893
자치단체 별도 추진사업	3	681

▶ 당초예산 기준

▶ 보다 자세한 내용은 다음의 링크를 참조하세요

<http://www.jungnang.go.kr>→행정정보/재정정보/예산안내)

● 양성평등정책추진사업이란 ?

- 여성가족부 장관이 수립한 양성평등정책기본계획에 따라 자치단체가 추진하는 사업입니다.
- 성평등 문화예술 콘텐츠 확산, 여성노동자 역량강화 및 경력개발 지원 등이 해당됩니다.

● 성별영향분석평가란 ?

- 성별영향분석평가란 법령·계획·사업 등 정부의 주요 정책을 수립·시행하는 과정에서 여성과 남성의 특성과 사회·경제적 격차 등의 요인들을 체계적으로 분석·평가함으로써 정부정책이 성평등 실현에 기여하도록 하는 제도입니다.

● 자치단체 별도추진사업이란 ?

- 자치단체장의 공약사업 및 주력사업으로 성별 수혜분석이 가능하다고 판단되는 사업, 성불평등 혹은 성격차 개선 가능성이 큰 사업

4-3. 주민참여예산사업 현황 및 주민의견서

- 주민참여예산제도는 주민이 예산편성 등 예산과정에 직접 참여하는 제도입니다. 주민참여예산은 지방자치단체의 조례에 따라 예산편성에 관한 주민의견 수렴, 주민제안사업 구체화 및 우선순위 결정 등으로 다양하게 이뤄지고 있습니다. 참여방법은 주민회의, 주민참여예산위원회 등 제도화 된 절차 또는 인터넷, 팩스, 우편 등을 통한 참여도 가능합니다.

- 이러한 과정을 거쳐 예산에 반영된 주민참여예산사업은 참여 방식과 참여 수준에 따라 다음과 같이 주민제안사업(주민주도형·주민참여형)과 일반참여예산사업으로 구분됩니다.

<주민참여예산사업 구분기준>

구분	주민제안사업		일반 참여예산사업
	주민주도형	주민참여형	
구분 기준	- 예산편성 한도 설정 - 참여예산기구 또는 주민총회에서 사업 우선순위 결정	- 예산편성 한도 미설정 - 또는 한도가 있으나 참여예산기구의 사업 우선순위 결정 권한이 제한적	- 주민제안사업이 아닌 사업 중 자치단체가 주민참여의 일정한 기준을 설정한 사업 ※ 단, 다른 법령에 의한 참여절차는 제외 - 단위·세부사업 별 주민의견서 작성

- 다음은 중랑구의 사업예산과 주민참여예산사업 규모입니다.

(단위 : 백만원)

주민참여예산 사업 규모	주민제안사업		일반참여예산사업
	주민주도형	주민참여형	
877	877	-	-

▶ 2021년 당초예산 기준

❖ 2021년 주민참여예산제도의 운영현황(제안사업-예산반영-예산집행-결산-평가)

(단위 : 백만원)

구 분	부서명	사업명	예산반영액	비고
총 액			877	
주민주도형 주민제안 사업	마을협치과	저소득층 아동들을 위한 공방 체험	1	
	마을협치과	골목길 화분 정비 사업	8	
	마을협치과	자락카페 GARDEN 설치	40	
	문화관광과	무인반납기 및 책 소독제 설치	18	
	문화관광과	오래 머무르고 싶은 작은 도서관	10	
	문화관광과	우리동네 작은 영화관	4	
	민원여권과	무인민원발급기 설치해주세요	20	
	청소행정과	쓰레기 무단투기 방지 CCTV 설치	20	
	청소행정과	상습 무단투기 지역 CCTV 설치	10	
	도시경관과	대원칸타빌아파트 정문 옆 담장 벽화 그리기	10	
	도시경관과	상봉철도 횡단지하보도 입구 벽화 훼손시설 보수	40	
	공원녹지과	우리동네 밝고 환하게!	95	
	공원녹지과	면목역광장 시설 정비	10	
	공원녹지과	일상 속 주민의 편안한 휴식과 소통이 있는 마을마당 조성	100	
	공원녹지과	휴식 공간 정비	10	
	공원녹지과	장미터널 스토리텔링 게시판 설치	30	
	공원녹지과	은행나무 암나무 바꿔 심기	50	
	공원녹지과	까치 어린이공원 시설 도색 및 정비	80	
	공원녹지과	안전한 우리동네 꽃동산 어린이 공원	40	
	공원녹지과	까치경로당 입구 CCTV 설치	25	
	공원녹지과	공원의 꽃과 나무 꽃말 제작	2	
	공원녹지과	밝은 빛 정자목마을마당	50	
	교통행정과	탄력순찰 요청장소 환경개선	11	
도로과	안전하고 쾌적한 언덕길 개선 사업	50		
도로과	안전한 통학로 조성사업 계획	58		
도로과	겸재로 29길 환경개선	56		
도로과	상봉로 25길 국일교회 일대 환경개선	29		

▶ 보다 자세한 내용은 다음의 링크를 참조하세요

<http://www.jungnang.go.kr>→주민참여/주민참여예산제/알림마당

❖ 2021년 주민참여예산의 주민의견서(별첨)

4-4. 성과계획서

- 지방자치단체가 재정사업의 효율적 목표 달성을 위해 사업 목표, 성과지표 및 목표수준을 사전에 설정한 연도별 시행계획을 성과계획서라고 합니다.
- 성과계획서는 2016년부터 본격적으로 수립 운영하고 있으며, 아래의 표에서는 중랑구의 2021년 성과계획서 목표수, 단위사업수, 예산액 등을 확인할 수 있습니다.

(단위 : 개, 백만원)

실국명	성과계획				예산액		
	전략 목표수	정책사업목표		단위사업수	예산액	전년도 예산액	비교 증감
		개수	지표수				
계	10	54	185	139	807,000	753,846	53,154
감사담당관	1	1	5	2	214	246	△32
홍보담당관	1	1	4	1	1,132	1,127	5
중랑비전추진반	1	1	2	2	165	324	△159
행정국	1	11	35	31	168,023	158,126	9,897
기획재정국	1	7	21	18	37,383	45,420	△8,037
생활복지국	1	11	33	21	481,561	448,536	33,025
도시환경국	1	7	30	24	34,534	16,040	18,494
안전건설교통국	1	8	26	21	45,688	50,512	△4,824
보건소	1	6	23	16	33,841	29,125	4,716
구의회사무국	1	1	6	3	4,459	4,390	69

- ▶ 당초예산, 일반+기타특별회계

4-5. 재정운용상황개요서

- ☐ 지방자치단체의 재정 운용 상황을 한눈에 볼 수 있도록 주요 재정지표 및 분석자료를 정리한 자료를 재정운용상황개요서라고 합니다.
- ☐ 재정운용상황개요서는 재정자립도, 재정자주도, 사회복지분야 예산 비율, 자체사업 및 보조사업의 비율, 인건비 비율 등을 확인할 수 있습니다.

(단위 : %)

재정자립도	재정자주도	사회복지분야 예산비율	자체사업비율	보조사업 비율	지방세와 세외수입의 총액 중 인건비의 비율
18.21	42.21	57.47	18.26	63.33	70.04

▶ 당초예산, 일반회계 기준

4-6. 국외여비 편성현황

☐ 2021년도 국외출장 및 국외여비 편성내역은 다음과 같습니다.

세출예산총계 (A)	국외여비 총액 (B=C+D)	국외업무여비 (C)	국제화여비 (D)	비율 (B/A)
807,000	447	73	374	0.06%

▸ 대상회계 : 일반회계, 특별회계 (202-03 국외업무여비, 202-04 국제화여비)

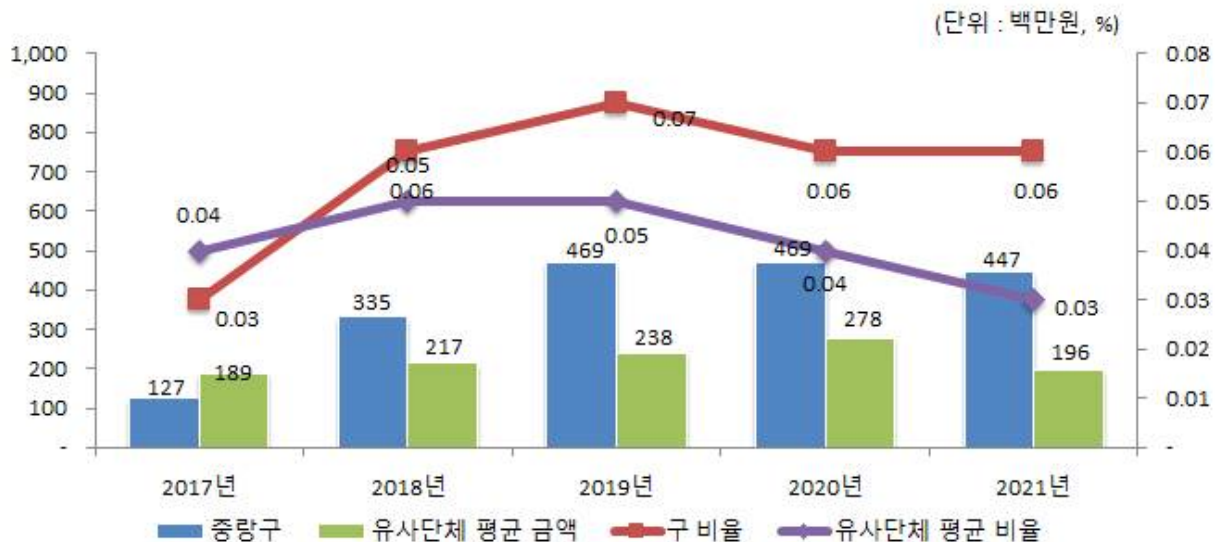
※ 국외출장에 대하여 기재(지방의회 국외여비 제외)

❖ 국외여비 연도별 현황

(단위 : 백만원, %)

구 분	연도별				
	2017	2018	2019	2020	2021
세출예산총계(A)	500,366	565,739	667,560	753,846	807,000
국외여비 총액 (B=C+D)	127	335	469	469	447
국외업무여비(C)	46	71	79	79	73
국제화여비(D)	81	264	390	390	374
비율	0.03%	0.06%	0.07%	0.06%	0.06%

국외여비 비율 유형 지방자치단체와 비교



4-7. 행사·축제경비 편성현황

☐ 다음은 우리 중랑구가 2021년 한 해 동안 시에서 주관하여 개최하고자 하는 행사와 축제의 운영비, 실비보상금 등을 편성한 내역입니다.

(단위 : 백만원, %)

세출예산액 (A)	행사·축제경비 (B)	비율 (B/A)	비 고
785,719	2,040	0.26%	

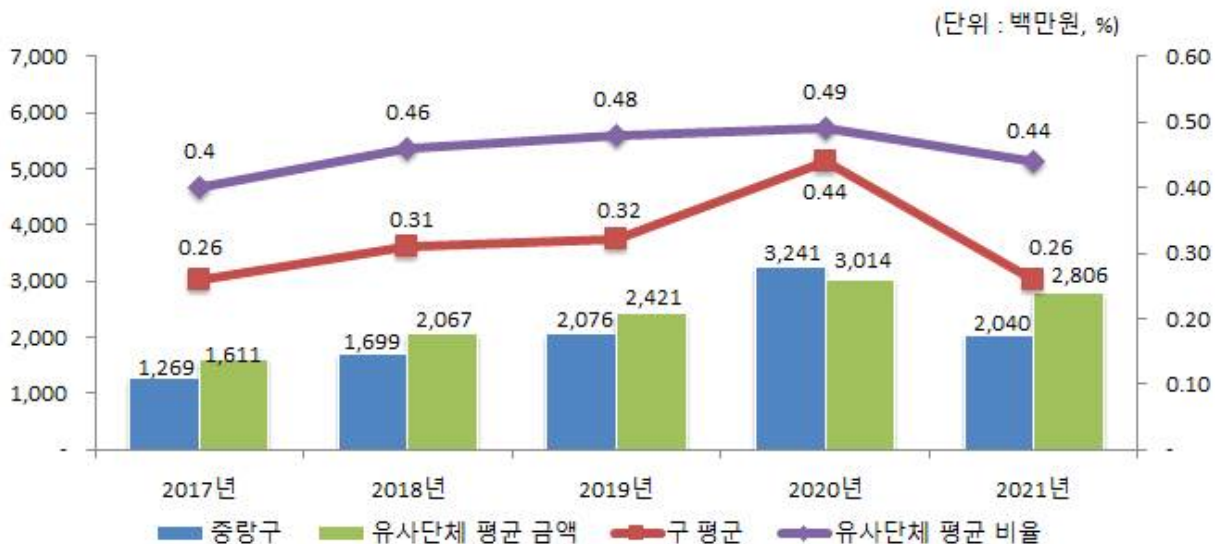
- ▶ 대상회계 : 일반회계, 2021년 예산편성 내역 중 통계목별 총 금액의 합계 기재
- ▶ 대상과목 : 행사운영비 (201-03), 행사실비보상금 (301-09), 민간행사사업보조(307-04), 행사관련시설비 (401-04)

❖ 행사·축제경비 연도별 현황

(단위 : 백만원, %)

구 분	연도별				
	2017	2018	2019	2020	2021
세출예산액	482,400	553,145	654,750	737,000	785,719
행사·축제경비	1,269	1,699	2,076	3,241	2,040
비율	0.26%	0.31%	0.32%	0.44%	0.26%

행사·축제경비 비율 유형 지방자치단체와 비교



4-8. 업무추진비 편성현황

☐ 업무추진비는 지방자치단체의 장 등이 기관을 운영하고 정책을 추진하는 등 공무를 처리하는 데 사용하는 비용을 의미합니다. 우리 중랑구의 2021년 업무추진비 편성현황은 다음과 같습니다.

❖ 기관운영업무추진비

(단위 : 백만원)

기관운영 업무추진비 총액한도액(A)	기관운영 업무추진비 예산편성액(B)				총액한도액 대비 편성액 비율(B/A)
	소계	단체장	부단체장	실국장 및 읍면동장 등 기타	
349	297	78	56	163	85.03%

※ 2021회계연도부터 “실국장 및 읍면동장 등 기타” 예산금액이 추가되었습니다.

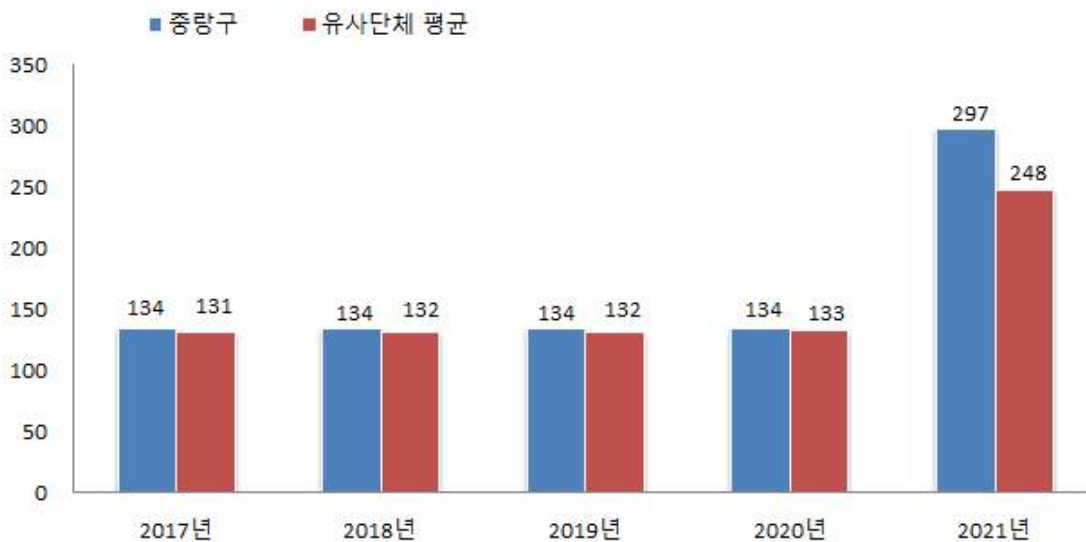
❖ 기관운영업무추진비 연도별 편성현황

(단위 : 백만원)

2017	2018	2019	2020	2021
134	134	134	134	297

※ 2021회계연도부터 “실국장 및 읍면동장 등 기타” 예산금액이 추가되었습니다.

기관운영업무추진비 유형 지방자치단체와 비교



▶ 총액한도액 산출기준은 ‘2021년도 예산편성 및 기금운용계획 수립기준(행정안전부)’을 참조하세요(<http://lofin.mois.go.kr>)

❖ 시책추진업무추진비

(단위 : 백만원, %)

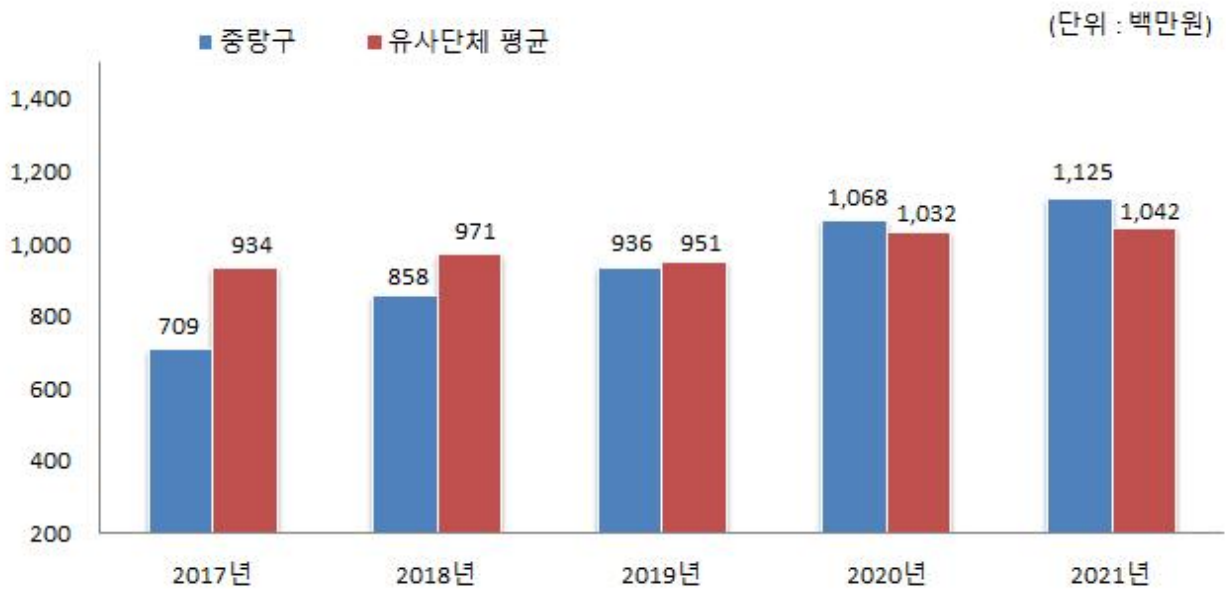
시책업무추진비 기준액(A)	시책업무추진비 예산편성액(B)	기준액 대비 편성액 비율(B/A)
1,640	1,125	68.6%

❖ 시책업무추진비 연도별 편성현황

(단위 : 백만원)

2017	2018	2019	2020	2021
709	858	936	1,068	1,125

시책추진업무추진비 유형 지방자치단체와 비교



- ▶ 기준액 산출기준은 '2021년도 예산편성 및 기금운용계획 수립기준(행정안전부)'을 참조하세요(<http://lofin.mois.go.kr>)

4-9. 지방의회 관련경비 편성현황

☐ 우리 중랑구의 2021년 지방의회 관련경비 편성현황은 다음과 같습니다.

(단위 : 백만원, %)

지방의회 관련경비 총액한도액(A)	지방의회 관련경비 예산편성액(B)					총액한도액 대비 편성액 비율(B/A)
	소계	의정운영 공통경비	의회운영 업무추진비	의원 국외여비	의원역량 개발비 (민간위탁)	
313	313	112	118	74	9	99.9%

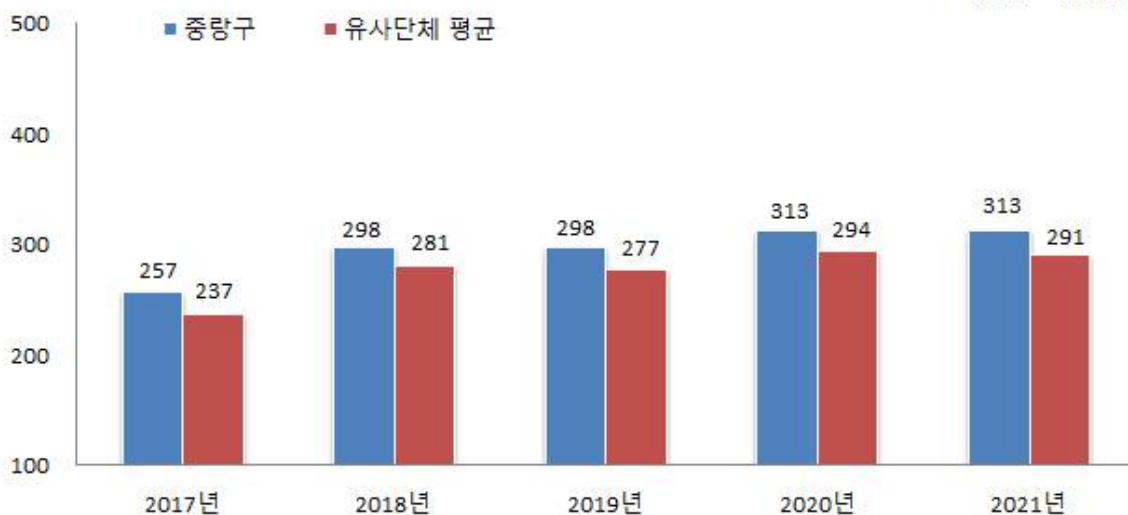
❖ 지방의회 관련경비 연도별 편성현황

(단위 : 백만원)

2017	2018	2019	2020	2021
257	298	298	313	313

지방의회 관련경비 유형 지방자치단체와 비교

(단위 : 백만원)



- ▶ 총액한도액 산출기준은 '2021년도 예산편성 및 기금운용계획 수립기준(행정안전부)'을 참조하세요(<http://lofin.mois.go.kr>)

4-10. 지방보조금 편성현황

☐ 우리 중랑구의 2021년 지방보조금 편성현황은 다음과 같습니다.

- ▶ 지방자치단체가 민간 등이 자율적으로 수행하는 사업에 대하여 자체재원(순 지방비)으로 개인 또는 단체 등에 지원하는 경비

(단위 : 백만원, %)

총한도액(A)*	예산편성액			총한도액 대비 편성액 비율(B/A)
	계	한도 내(B)	한도 외**	
11,034	4,639	4,639		42.04%

* 총한도액 산출기준은 '2021년도 예산편성 및 기금운용계획 수립기준(행정안전부)'을 참조하세요(<http://lofin.mois.go.kr>)

** 일자리 직접 연계된 사업 및 균형발전특별회계 국고보조사업 지방이양사업, 국제 행사 및 전국(시·도)단위 정기적인 순회 행사 등은 총한도액 대상에서 제외

❖ 지방보조금 연도별 편성현황

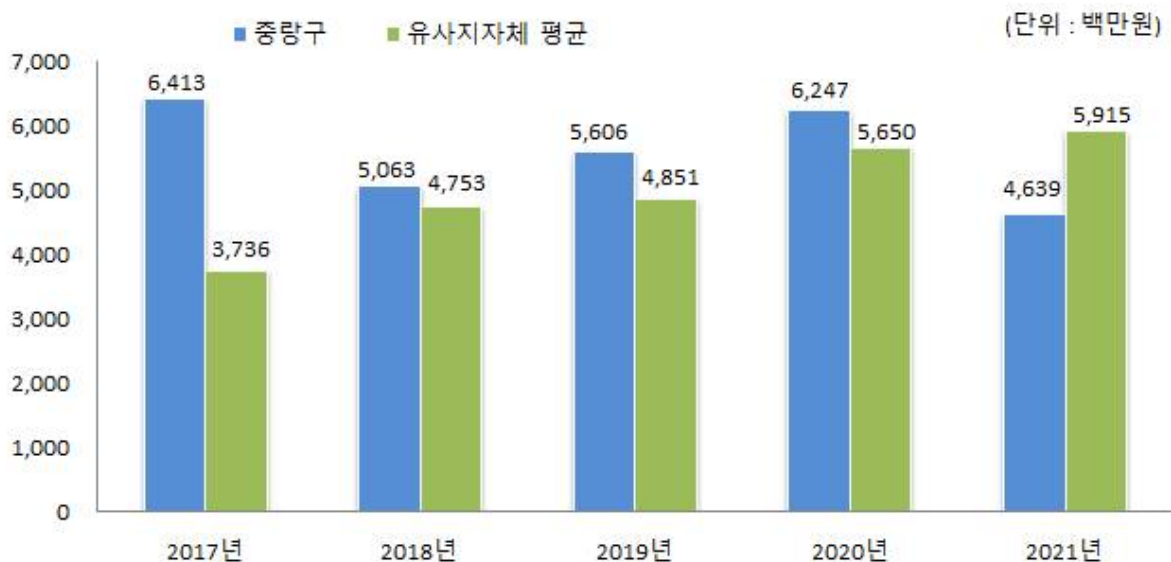
(단위 : 백만원)

구분	2017	2018	2019	2020	2021
계	6,413	5,063	5,606	6,247	4,639
한도 내	6,413	5,063	5,606	6,247	4,639
한도 외					-

※ 작성대상 : 민간경상사업보조, 민간단체법정운영비보조, 민간행사사업보조, 사회복지시설법정운영비보조, 사회복지사업보조, 민간자본사업보조

※ 대상회계 : 일반 + 기타특별회계

유형 지방자치단체와 지방보조금 비교



4-11. 1인당 기준경비 편성현황

- ☐ 건전한 지방재정운용과 자치단체간 균형을 확보하기 위해 「자치단체 예산편성 운영기준(행안부 훈령)」에서 공무원 맞춤형복지제도 시행경비, 공무원 일·숙직비, 통장·이장·반장 활동보상금 등에 대한 기준경비를 규정하고 있습니다. 우리 중량구의 기준경비에 대한 1인당 예산편성 현황은 다음과 같습니다.

(단위 : 백만원)

항목별	대상인원 (A)	총 예산편성액 (B)	1인당 편성액 (B/A)
맞춤형복지제도시행경비	1,752	4,203	2.4
공무원 일·숙직비	834	147	0.18
통장이장반장 활동보상금	4,050	2,749	0.68

- ☞ 맞춤형복지제도시행경비는 직원 단체보험경비를 포함하고 있으며, 공무원 일·숙직비는 5명이 1조로 구성되는 주중 숙직 및 주말 일·숙직 수당입니다. 또한 통장·이장·반장 활동보상금은 통장 550명과 반장 3,500명의 활동비입니다.

5 재정운용성과

5-1. 보통교부세 자체노력 반영현황(세출 효율화) : 해당없음

- ☐ 보통교부세 자체노력(세출 효율화)란 건전재정운영을 위하여 지방자치단체의 세출 절감 등 세출 효율화 자체노력의 정도를 보통교부세 기준재정수요액(세출 효율화)에 반영한 금액입니다.

※ 자치구는 공시항목에서 제외(특·광역시에 합산반영)

5-2. 보통교부세 자체노력 반영현황(세입확충) : 해당없음

- ☐ 보통교부세 자체노력(세입확충)이란 건전재정운영을 위하여 지방자치단체의 지방세 등 세입 확충 자체노력의 정도를 보통교부세 기준재정수입액(세입 확충)에 반영한 금액입니다.

※ 자치구는 공시항목에서 제외(특·광역시에 합산반영)

5-3. 지방교부세 감액 현황 : 해당없음

5-4. 지방교부세 인센티브 현황 : 해당없음